

Inhaltsverzeichnis

Feststellung des Jahresergebnisses	Seite 3
Kurzübersicht	Seite 7
Rechenschaftsbericht	Seite 9
SBT 1 Verwaltungshaushalt	Seite 59
SBT 2 Vermögenshaushalt	Seite 143
SBT 3 Sammelnachweis	Seite 175
SBT 4 Sachbuch für haushaltsfremde Vorgänge	Seite 195
Vermögensrechnung	Seite 219
Gesamtrechnung	Seite 221
Rechnungsquerschnitt	Seite 227
Gruppierungsübersicht	Seite 231

Feststellung des Jahresergebnisses

Gem. § 95 der Gemeindeordnung für Baden-Württemberg in der Fassung vom 3. Oktober 1983 (GBl. S. 578 ber. S. 720), zuletzt geändert durch Gesetz am 14. Februar 2006 in Verbindung mit den §§ 39 - 44 der Gemeindehaushaltsverordnung vom 7. Februar 1973 (GBl. S. 33), zuletzt geändert am 10. Juli 2001 (GBl. S. 466) wird die Jahresrechnung 2018 mit Rechenschaftsbericht zur Feststellung vorgelegt.

Der Gemeinderat stellt gem. § 95 Abs. 2 GemO das Ergebnis der Jahresrechnung 2018 wie folgt fest:

1.	Die Einnahmen und Ausgaben betragen	12.788.221,34 €
	im Verwaltungshaushalt	9.168.748,14 €
	im Vermögenshaushalt	3.619.473,20 €
2.	Die Zuführung vom Verwaltungshaushalt an den Vermögenshaushalt beträgt	1.255.910,44 €
3.	Die Entnahme aus der allgemeinen Rücklage beträgt	580.403,33 €
4.	Im Vermögenshaushalt sind Haushaltsausgabereste in Höhe von und Haushaltseinnahmereste in Höhe von enthalten.	3.326.600,00 € 1.200.000,00 €
5.	Im Verwaltungshaushalt sind Haushaltsausgabereste in Höhe von und Haushaltseinnahmereste in Höhe von enthalten.	167.100,00 € 0,00 €
6.	Für die über- und außerplanmäßigen Ausgabenüberschreitungen sowie für die gebildeten Haushaltsreste wird, soweit die einzelnen Überschreitungen nicht schon zu einem früheren Zeitpunkt genehmigt worden sind, nachträglich die Zustimmung erteilt.	
7.	Der Rechenschaftsbericht für das Haushaltsjahr 2018 wird zur Kenntnis genommen.	

Tuningingen, den 11.04.2019

für den Gemeinderat
Gez. Hans Münch
1.Stv.Bürgermeister

Kurzübersicht

Jahresrechnung 2018

	Ergebnis	Plan
HH-Volumen	12.788.221,34 €	14.881.760 €
davon VwH	9.168.748,14 €	8.872.110 €
davon HAR	167.100,00 €	
davon VmH	3.619.473,20 €	6.009.650 €
davon HER	1.200.000,00 €	
davon HAR	3.326.600,00 €	
Zuf. VwH an VmH	1.255.910,44 €	588.432 €
Mindestzuführung	47.868,00 €	47.900 €
Entnahme aus der allg. RL	580.403,33 €	1.245.418 €
Zuführung zur allg. RL	0,00 €	0 €
Stand allg. Rücklage 31.12. Summe	1.923.428,25 €	
Mindestrücklage	154.404,93 €	
Stand Schulden 31.12.	251.295,00 €	
Pro-Kopf-Verschuldung	86,50 €	
Landesd. Pro-Kopf-Versch. vergl. Gde.	450,00 €	
Nettoinvestitionsrate	1.208.042,44 €	
Gewerbsteuer	2.486.215,56 €	2.400.000 €
Grundsteuer A	15.467,35 €	16.000 €
Grundsteuer B	351.111,10 €	350.000 €
Hundesteuer	19.694,25 €	19.000 €
Anteil ESt	1.798.730,12 €	1.800.000 €
Anteil Ust	236.744,00 €	241.400 €
GewSt-Umlage	495.485,76 €	482.100 €
FAG-Umlage	908.405,10 €	908.400 €
Kreisumlage	1.151.823,90 €	1.151.800 €

Maßgebliche EW-zahl zum 30.06.2018:

2.905 (lt. FAG-Mitteilung)

ohne Sonderrücklage Jauch

Stand STALA zum 1.1.2018

Hebesatz 340 %

Hebesatz 320 %

Hebesatz 300 %

nachrichtlich

Ergebnis EigB Versorgungsbetrieb		24.857 €	Abschlüsse noch nicht festgestellt
Davon Wasser		-37.220 €	
Davon Solar		14.577 €	
Davon Beteiligung		47.500 €	

Ergebnis EigB Telekommunikationsbetrieb		-21.750 €
---	--	-----------

Rechenschaftsbericht

Rechenschaftsbericht zur Jahresrechnung 2018

I. Vorbemerkung

a)	Einwohnerzahlen	2.905 (Stand 30.06.2018)	lt. STALA-Mitteilung)
b)	Gemarkungsfläche	1.564,86 ha	
c)	Bürgermeister	Jürgen Roth	bis 31.12.2018
d)	Gemeinderäte	Boschert, Oliver Britsch, Dr. Eckhard Groh, Barbara Maier, Emil Mauch, Hans Müller, Friedbert	Münch, Hans Schneckenburger, Roman Schulz, Heinz Ullrich, Holger Werner, Monika Würthner, Patrick
e)	Fachbeamter für das Finanzwesen:	Thomas Berninger	
f)	Kassenverwalterin:	Nicole Schmid	

II. Allgemeines

Das Ergebnis der Finanzwirtschaft eines Haushaltsjahres ist nach den Vorschriften des Gemeindefinanzrechts nachzuweisen. Dieser Nachweis erfolgt in der Form der Jahresrechnung, welcher gemäß Paragraph 95 der Gemeindeordnung Baden-Württemberg nach Ende des Haushaltsjahres aufzustellen und vom Gemeinderat innerhalb eines Jahres festzustellen ist.

Die Jahresrechnung ist durch einen Rechenschaftsbericht zu erläutern. In diesem Bericht werden die wichtigsten Ergebnisse der Jahresrechnung sowie die wesentlichen Planabweichungen angesprochen. Der Rechenschaftsbericht gibt somit einen Überblick über die Wirtschaftsführung des abgelaufenen Haushaltsjahres.

Die Jahresrechnung und der Rechenschaftsbericht umfassen den Gesamtbereich des Gemeindehaushaltes. Ebenfalls Bestandteil des Rechenschaftsberichts ist der gesetzlich vorgeschriebene Bericht bzw. die Darstellungen der Eigenbetriebe.

III. VORBERICHT

Der Rechenschaftsbericht 2018 enthält den Abschluss des GEMEINDEHAUSHALTS (Verwaltungs- und Vermögenshaushalt)

Die Haushaltssatzung 2018 wurde vom Gemeinderat am 22.03.2018 beschlossen. Sie hat nach der Bestätigung der Gesetzmäßigkeit und der Genehmigung des Gesamtbetrages der Kreditaufnahmen durch die Rechtsaufsichtsbehörde vom 12.04.2018 sowie nach anschließender öffentlicher Bekanntmachung Rechtskraft erlangt.

Nachstehend eine Kurzübersicht mit den wichtigsten Zahlen des Abschlussjahres:

	Haushaltsansatz 2018	Rechnungsergebnis 2018	Gewinn (+) / Verlust (-) 2018
GEMEINDE	EURO	EURO	EURO
Verwaltungshaushalt	8.872.110,00	9.168.748,14	
Vermögenshaushalt	6.009.650,00	3.619.473,20	
Zuführung an den Vermögenshaushalt	588.432,00	1.255.910,44	
Rücklageentnahme (Allgemeine Rücklage)	1.245.418,00	580.403,33	
Rücklagezuführung (Allgemeine Rücklage)	0,00	0,00	
VERSORGUNGSBETRIEB	(nachrichtlich)		
Erfolgsplan	336.900,00		
Vermögensplan	530.105,00		
TELEKOMMUNIKATION			
Erfolgsplan	60.900,00		
Vermögensplan	553.045,00		

Die Abschlüsse der Eigenbetriebe sind erstellt, aber noch nicht festgestellt.

VERWALTUNGSHAUSHALT

Der Haushaltsplan 2018 sah eine Zuführung an den Vermögenshaushalt in Höhe von 588.432 Euro vor. Nach dem vorliegenden Jahresabschluss konnten tatsächlich 1.255.910 Euro zugeführt werden. Für diese Verbesserung um fast 670.000 Euro waren neben Mehreinnahmen im Bereich der Steuern, überwiegend Wenigerausgaben ursächlich. Die 2017 gebildeten Haushaltsreste von fast 350.000 Euro wurden in großen Teilen nicht in Anspruch genommen und haben somit das Ergebnis ebenfalls deutlich verbessert.

Im Ausgabebereich waren Reduzierungen bei den Personalkosten in Höhe von rund 265.000 Euro vorhanden, die durch teilweise nicht mehr besetzte Stellen und einer hohen Rückzahlung vom Kommunalen Versorgungsverband für die Pensionslasten durch Personalübernahme entstanden sind. Dieser Effekt ist aber einmalig und wird sich in Folgejahren nicht wiederholen! Im Gegenteil : durch den Ausgleich der Pensionslasten für den Bürgermeister und den Kämmerer werden sich 2020 deutliche Belastungen für den Kommunalhaushalt ergeben.

Die wesentlichsten Abweichungen des Jahres 2018 gegenüber den Planansätzen werden in der folgenden Übersicht dargestellt, wobei Abweichungen in Sammelnachweisen, aus inneren Verrechnungen oder durch die schrittweise Erweiterung der Darstellung des Anlagevermögens und Planabweichungen unter 5.000 Euro unberücksichtigt bleiben:

U-Abschn.	Bezeichnung	Mehreinnahmen	Wenigereinnahmen	Mehrausgaben	Wenigerausgaben
1.0000	Repräsentationen (Ehrenamtsabend, BM-Verabschiedung)			9.543	
1.0200	Personalkosten - Hauptverwaltung				23.800
1.0200	Sachverständigenkosten				17.774
1.0300	Finanzverwaltung - weitere Restebereinigung (u.a. Sicherheitseinbehalt)	24.602			
1.0300	Kostenersatz Jagdgenossenschaft	5.984			
1.0300	Säumniszuschläge		7.700		
1.0300	Personalkosten - Finanzverwaltung				179.097
1.0300	Finanzverwaltung - Sachverständigenkosten				18.617
1.0300	Geschäftsausgaben				5.229
1.1310	Feuerwehr Ersatz Versicherung	6.651			
1.1310	Fahrzeughaltung			9.230	
1.1310	Feuerwehreinsätze				12.283
1.1310	Schadensfälle			5.998	
1.2110	Schule - Unterhaltung, Einhausung WC-Gang			17.554	
1.2110	Bewirtschaftungskosten			6.800	
1.2110	Schulsozialarbeit-Mutpol			8.796	
1.2910	Ganztagsschule - Einbau Mensa			28.752	
1.3600	Einnahmen Open-Air	14.210			
1.3600	Ausgaben Open-Air			8.364	
1.4240	Integrationslastenausgleich		3.463		
1.4240	Bewirtschaftung und laufender Betrieb				18.926
1.4240	Flüchtlingbetreuung Mutpol			6.550	
1.4310	Essen auf Rädern			6.507	
1.4640	Elternbeiträge Kindergarten		9.154		
1.4640	Zuschuss Sprachförderung (ging schon 2017 ein)		8.800		
1.4640	Bewirtschaftungskosten				
1.4641	Personalausgaben				31.939
1.4642	Elternbeiträge Krippe	5.176			
1.4642.	Landeszuschüsse FAG - Krippe	31.076			
1.4643	Landeszuschüsse FAG - Ganztagsgruppe	11.923			
1.4643	interkommunaler Kostenausgleich	14.028			
1.4643	Personalausgaben				16.359
1.4643	Bewirtschaftungskosten			10.738	
1.4680	Betreuung Hasen durch Mutpol				18.503
1.4700	Abmangelbeteiligung ev.Kirche				15.218
1.5500	Vereinszuschüsse (Sonderförderung)			7.341	
1.5611	Unterhaltung Sporthalle (Duschen, Türe)			19.102	
1.5611	Korrektur USt			7.342	

U-Abschn.	Bezeichnung	Mehreinnahmen	Wenigereinnahmen	Mehrausgaben	Wenigerausgaben
1.6100	Ersätze Bauleitplanung		80.000		
1.6100	Förderung Interreg		7.089		
1.6100	Kosten Bauleitplanung				149.764
1.6100	Kosten Flächennutzungsplan				14.600
1.6100	Sachaufwand Interreg				11.546
1.6100	Fortführung Ökokonto				6.000
1.6700	Unterhaltung Straßenbeleuchtung				15.779
1.6900	Unterhaltung Wasserläufe				8.439
1.7050	Schmutzwassergebühr	47.296			
1.7050	Niederschlagswassergebühr		19.518		
1.7240	Zuschuss Altlasten		10.000		
1.7240	Sachaufwand Altlasten				10.000
1.7510	Friedhofsunterhaltung				26.867
1.7510	Leistungen an Unternehmer (u.a. Gebührenkalkulation)				11.538
1.7670	Bewirtschaftungskosten Festhalle				7.691
1.8550	Holzverkäufe	36.969			
1.8810	Kirchstraße 1 - Einspeisevergütung (jetzt Eigenbetrieb)		7.500		
1.8810	Zuschuss KInvFG		8.100		
1.8810	Gebäudeunterhaltung				25.419
1.8813	Zuschuss KInvFG	33.165			
1.8813	Grundstücksunterhaltung Rathaus			30.383	
1.8819	Mieteinnahmen Sunthauser Str. 19	8.780			
1.9000	Gewerbesteuer	86.216			
1.9000	Schlüsselzuweisungen		12.209		
1.9000	Gewerbesteuerumlage			13.386	
1.9100	Zinseinnahmen	12.042			
	zusammen:	338.118	173.533	196.386	645.388

VERMÖGENSHAUSHALT

Durch die höhere Zuführungsrate vom Verwaltungshaushalt und die teilweise deutliche Reduzierung bei der Inanspruchnahme von bereit gestellten Mitteln, konnte entgegen der Planung, die eine Rücklagenentnahme von 1.245.418 Euro vorsah, die Entnahme jetzt auf 660.980 Euro begrenzt werden. Damit stellt sich der Finanzierungsbedarf des Rechnungsergebnisses 2018 erfreulicherweise insgesamt gesehen um rd. 0,58 Mio. Euro besser dar, als im Plan 2018 veranschlagt.

Die **Rücklage** stellt sich zum 31.12.2018 wie folgt dar:

-	Stand 31.12.2017	2.503.831,58 €
-	Entnahme	<u>580.403,33 €</u>
	Stand 31.12.2018	<u>1.923.428,25 €</u>

Die **Schulden** zum 31.12.2018 betragen **ohne** Eigenbetriebe 251.295 € (31.12.2017 = 299.163 €) und **mit** Eigenbetrieben 1.002.987 € (31.12.2017 = 749.163 €)

Die entspricht einer Pro-Kopf-Verschuldung der Gemeinde (ohne Eigenbetriebe) von 86 € (31.12.2017 = 101 €). Konsolidiert betrachtet liegt (einschließlich der Schulden des Eigenbetriebs Telekommunikation) die Pro-Kopf-Verschuldung bei 345 € (31.12.2016 = 253 €). Wegen der Entwicklung und Zusammensetzung der Schulden wird auf die Übersicht im Abschnitt „Erläuterungen zum Rechnungsabschluss des Vermögenshaushalts“ verwiesen.

(nachrichtlich)

Der **Versorgungsbetrieb** schloss im Jahr 2018 mit einem Gewinn von (noch offen) € (2017 = Gewinn 9.521 €).

Beim Eigenbetrieb **Telekommunikation** lag der Verlust im Berichtsjahr bei ? € (2017 = Verlust 73.229 €).

Die Jahresabschlüsse der Eigenbetriebe 2018 sind erstellt aber noch nicht festgestellt.

IV. Gesamtbeurteilung

Das Rechnungsjahr 2018 verlief im Vergleich zu 2017, mit einer extrem langen Interimszeit, wieder relativ normal. Als weiteren Schritt in die Doppik wurden beim Jahresabschluss viele Positionen mit hohen Planansätzen nicht weiter übertragen, sondern verfallen gelassen um im Bedarfsfall wieder eingestellt zu werden. Dies entspricht auch den Vorgaben der allgemeinen Haushaltsgrundsätze.

Es verlief deshalb auch im Verwaltungshaushalt summarisch ohne große Abweichungen. Die Differenz von rund 300.000 Euro ist im Wesentlichen durch 2-3 Einzelpositionen begründet. Im Vermögenshaushalt wurden hohe eingestellte Mittel nicht benötigt, weshalb sich eine Abweichung von rd. 2,5 Mio. Euro ergab.

Die Planung 2018 sah eine Zuführung vom Verwaltungs- an den Vermögenshaushalt von 588.432 Euro vor. Tatsächlich betrug die Zuführungsrate 1.255.910 Euro. Dies entspricht einer **Verbesserung** von fast 670.000 Euro.

Insgesamt betrachtet entwickelte sich der Haushalt positiv. Bei genauerer Analyse sind im Verwaltungshaushalt Einsparungen beim Personal von über 260.000 Euro zu verzeichnen. Dies ist jedoch keine echte Einsparung sondern ist lediglich auf nicht besetzte Stellen und eine Erstattung des Kommunalen Versorgungsverbands zurückzuführen. Auch die weiteren „Wenigerausgaben“ sind in der Bewertung durch Vorjahreszahlen stark beeinflusst. Im Vermögenshaushalt sind auf der Ausgabenseite Haushaltsreste von rund 3,2 Mio Euro vorhanden, auf der Einnahmenseite von 1,2 Mio Euro. Diese werden allerdings bei Nichtinanspruchnahme im Zuge der Umstellung auf die Doppik entfallen.

Der Bestand der allgemeinen Rücklage zum 31.12.2017 betrug 2.503.831,58 Euro. Es war eine Entnahme von 1.245.418 Euro geplant, tatsächlich wurde nur eine Entnahme von 580.403,33 Euro benötigt. Nach dem Abschluss 2018 liegt der tatsächliche Wert nun einschließlich der Sonderrücklage zum 31.12.2018 bei 1.965.513,79 Euro.

Auch die Liquidität der Gemeinde Tuningen war 2018 erneut ganzjährig positiv. Die Aufnahme eines Kassenkredites war nicht notwendig, die Zahlungsbereitschaft der Gemeindekasse stets gegeben.

Der Schuldenstand der Gemeinde Tuningen beläuft sich zum 31.12.2018 im Kammalhaushalt auf 251.295 Euro. Im Haushaltsjahr 2018 wurden keine Darlehen aufgenommen.

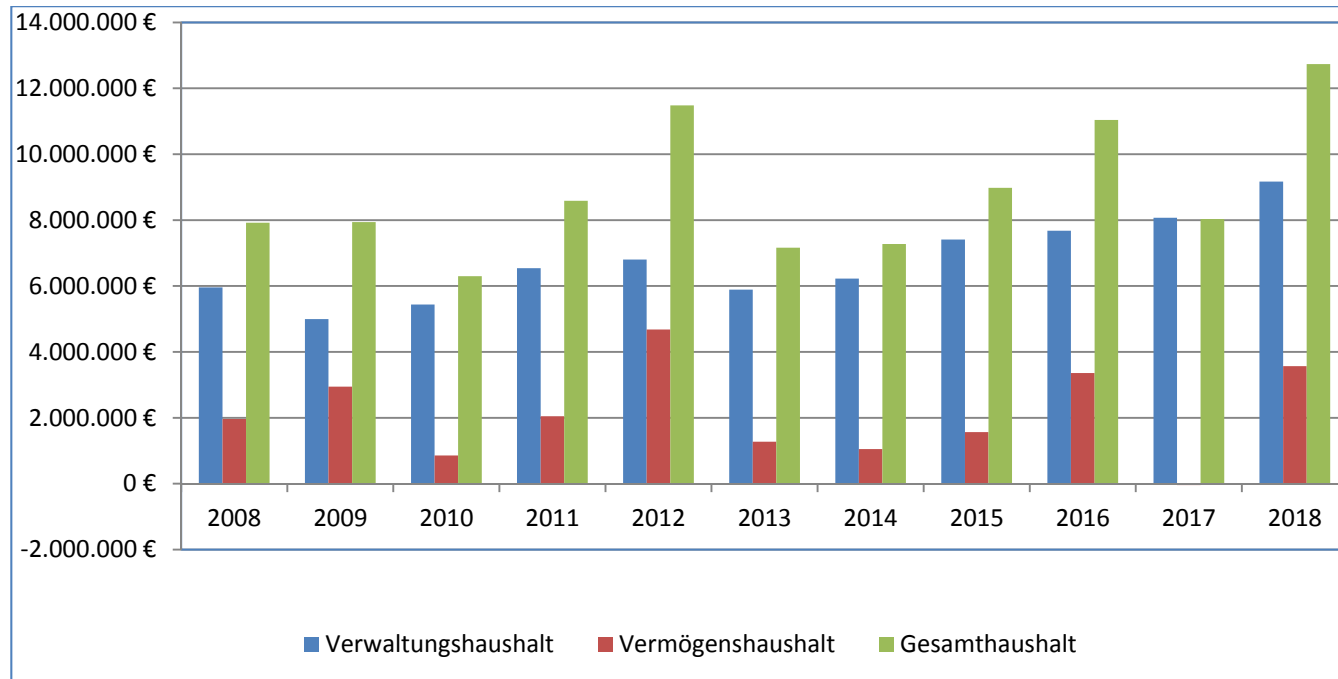
Somit ergibt sich eine Pro-Kopf-Verschuldung, welche als interkommunale Vergleichsgröße gilt, von 86,50 Euro pro Einwohner (Vorjahr 101,38 Euro). Im Vergleich hierzu liegt der Landesdurchschnitt zum 31.12.2017 bei 450 Euro.

Diese auf den ersten Blick positiven Entwicklungen sollten jedoch nicht überbewertet werden. 2018 war im Verwaltungs- und Vermögenshaushalt gekennzeichnet von nicht benötigten Ausgabeansätzen. Spätestens ab 2020 wird sich zeigen in welche Richtung die Finanzen der Gemeinde gehen.

Die folgende Darstellung soll einen Abriss der wichtigsten Eckpunkte der Jahresrechnung 2018 darstellen und dem Gemeinderat Informationen zur Beurteilung der finanziellen Lage der Gemeinde geben..

Einzelbetrachtungen

Entwicklung Verwaltungs- und Vermögenshaushalt



Jahr	Verwaltungshaushalt	Vermögenshaushalt	Gesamthaushalt
2008	5.956.784 €	1.965.033 €	7.921.817 €
2009	4.995.887 €	2.944.944 €	7.940.831 €
2010	5.438.802 €	859.196 €	6.297.998 €
2011	6.542.349 €	2.046.178 €	8.588.527 €
2012	6.803.636 €	4.678.712 €	11.482.348 €
2013	5.890.230 €	1.274.844 €	7.165.074 €
2014	6.225.092 €	1.049.871 €	7.274.964 €
2015	7.411.691 €	1.567.276 €	8.978.967 €
2016	7.676.844 €	3.361.147 €	11.037.991 €
2017	8.072.204 €	-40.309 €	8.031.895 €
2018	9.168.748 €	3.619.473 €	12.788.221 €

Schuldenstand / Bevölkerung

Jahr	Stand zu Beginn des Haushaltsjahres	Zugang	Abgang	Stand am Ende des Haushaltsjahres	Bevölkerung zum 31.12	Pro-Kopf- Verschuldung
2008	72.518		5.766	66.752	2.875	23,22 Euro
2009	66.752		5.766	60.986	2.865	21,29 Euro
2010	60.986		5.766	55.220	2.863	19,29 Euro
2011	55.220		5.766	49.454	2.920	16,94 Euro
2012	49.454		5.766	43.688	2.895	15,09 Euro
2013	43.688		43.688	0	2.881	0,00 Euro
2014	0	430.800	0	430.800	2.891	149,01 Euro
2015	430.800		35.901	394.899	2.914	135,52 Euro
2016	394.899		47.868	347.031	2.960	117,24 Euro
2017	347.031		47.868	299.163	2.951	101,38 Euro
2018	299.163		47.868	251.295	2.905	86,50 Euro

Anmerkung:

2015 Aufnahme kfw-Darlehen für Umrüstung Straßenbeleuchtung auf LED; Tilgung ab 2016

Die Gemeinde Tuningen war zum 31.12.2013 schuldenfrei. Im Haushaltsjahr 2015 wurde für die Umrüstung der Straßenbeleuchtung auf LED-Technik ein neues Darlehen in Höhe von 430.800 Euro bei der kfw-Bank aufgenommen. Dieses wird ab dem Haushaltsjahr 2015 getilgt. Die Tilgung beläuft sich auf 47.868 Euro. Den Kreditkosten stehen Einsparungen im Bereich der Strom- und Unterhaltungsmaßnahmen gegenüber, wodurch sich das Darlehen langfristig gesehen amortisiert. Eine Inanspruchnahme der Rücklagemittel wäre unwirtschaftlich gewesen, da die Mittel höher verzinst als der Darlehenszins angelegt sind. Zum 31.12.2018 beträgt der Stand der Schulden noch 251.295 Euro. Dies bedeutet eine Pro-Kopf-Verschuldung von 86,50 Euro. Der Haushaltsplan 2018 sah eine Kreditaufnahme in Höhe von 1,2 Mio. Euro vor. Diese wurde nicht benötigt, aber als Haushaltsrest nach 2019 übertragen.

Die Zahl der Einwohner stagniert. Ein stabiler Bevölkerungsbestand ist insbesondere für den Fortbestand der sozialen Einrichtungen der Gemeinde (z.B. Familienzentrum, Schule) wichtig. Um diese positive Situation beibehalten zu können, ist die weitere Entwicklung von Bau- und Gewerbeflächen in der Gemeinde unumgänglich.

a) Haushaltsreste

Haushaltseinnahmereste dürfen gem. § 41 Absatz 2 GemHVO nur im Vermögenshaushalt und auch nur für bestimmte Einnahmen gebildet werden, wenn der Eingang im Folgejahr gesichert ist. In Betracht kommen dabei Zuweisungen, Beiträge und die Kreditemächtigung. Durch derartige Einnahmereste wird das Gesamtbild der Jahresrechnung verbessert.

Haushaltsausgabereste sind im Verwaltungshaushalt nur möglich, wenn die Mittel vorher für übertragbar erklärt wurden oder dies einer sparsamen Mittelbewirtschaftung dient (§ 19 Abs. 2 GemHVO). Im Vermögenshaushalt wird dieses Instrument benutzt, wenn bei Investitionsmaßnahmen die bereitgestellten Mittel erst im Folgejahr benötigt werden (§ 19 Abs. 1 GemHVO). Das Rechnungsergebnis wird dadurch belastet, was allerdings dem Folgejahr zu Gute kommt.

In der Gemeinderatsitzung am 27.02.2019 hat der Gemeinderat bereits die vorläufige Übertragung der Haushaltsreste 2018 beschlossen. Diese wurden um 2 Reste im Bereich bewegliches Vermögen Grundschule und Sporthalle um 51.800 Euro ergänzt.

Die Haushaltsreste im Verwaltungshaushalt liegen mit 167.100 Euro etwa 180.000 Euro unter denen des Vorjahres und konzentrieren sich auf wenige Positionen.

Im Vermögenshaushalt wurden die Reste numerisch gesehen reduziert und betragen summarisch 1,2 Mio. Euro auf der Einnahmeseite und rd. 3,33 Mio. Euro auf der Ausgabeseite.

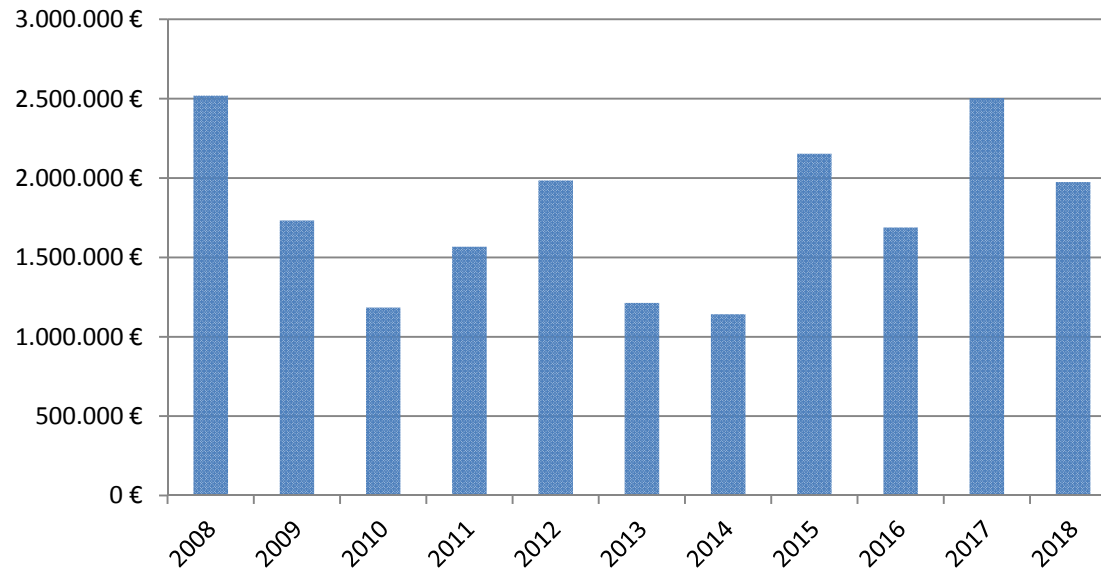
Ergänzend an dieser Stelle nochmals der Hinweis, dass durch die Umstellung auf Doppik zum 1.1.2020 beim nächsten Jahresabschluss keine Reste gebildet werden können. Die bis Jahresende nicht benötigten Mittel aus laufenden Projekten müssen ab 2020 neu eingestellt werden.

Auf den folgenden Seiten werden die beim Rechnungsabschluss 2018 gebildeten Haushaltsreste dargestellt.

Verwaltungshaushalt				
Nr	Haushaltsstelle	zu übertragen - Einnahmen	zu übertragen - Ausgaben	Bemerkungen
1	1-0200-5210	0,00	2.500,00	Sanierung Archivgut
2	1-3600-5100	0,00	6.800,00	Beschilderung Wanderwege
3	1-3700-7180	0,00	13.800,00	Zuschuss an Kirchen
4	1-6300-5100	0,00	100.000,00	Sanierung Gehwege und Straßen (bereits erteilte Aufträge)
5	1-7050-6340	0,00	10.000,00	Leistungsvergütung an Unternehmen. Globalberechnung und Entwässerungsplan
6	1-7510-5740	0,00	4.000,00	Neuanschaffung für Friedhofsverwaltung (Software)
7	1-7910-6360	0,00	20.000,00	Werbemaßnahmen Gewerbeansiedlung, Projektumsetzung ärztliche Versorgung
8	1-8810-5008	0,00	10.000,00	Renovierung Wohnung, Treppenhaus
	Gesamtsummen	0,00 €	167.100,00 €	

Vermögenshaushalt				
Nr	Haushaltsstelle	zu übertragen - Einnahmen	zu übertragen - Ausgaben	Bemerkungen
1	2-0000-935001		14.000,00 €	Tablets
2	2-0200-9350		14.000,00 €	Arbeitsplätze neue Mitarbeiter/Homeoffice/DMS
3	2-0600-9350		2.300,00 €	Dokumentenmanagementsystem
4	2-1310-9400		160.000,00 €	Planungsrate Feuerwehrgerätehaus
5	2-2110-9350		49.500,00 €	Mobiliar, Ausstattung
6	2-2110-9400		618.000,00 €	Hochbaumaßnahme - Grundschule
7	2-3600-9350		31.600,00 €	Erwerb Bus
8	2-3700-987001		10.000,00 €	Zuschuss evangelische Kirche
9	2-5611.9350		2.300,00 €	Sporthalle - bewegliches Vermögen
10	2-6300-950026		117.000,00 €	Sanierung Albstraße
11	2-6300-950032		214.400,00 €	Sanierung Kalkhofstraße
12	2-6300-950033		25.000,00 €	Trossinger Straße Gehweg (bis zur Abrechnung Zweckverband)
13	2-6300-950035		125.500,00 €	Sanierung Sunthausen Straße Stichweg
14	2-6300-950036		68.800,00 €	Sanierung Rotes Gässle
15	2-6700-9500		23.000,00 €	Straßenbeleuchtung Albstraße/Stichweg Sunthausen Straße
16	2-6900-9500		40.000,00 €	Hochwasserschutzmaßnahmen
17	2-7050-950032		188.100,00 €	Sanierung Kalkhofstraße
18	2-7050-950035		109.000,00 €	Kanal Sunthausen Straße Stichweg
19	2-7050-950036		27.500,00 €	Kanal Rotes Gässle
20	2-7710-9350		8.500,00 €	Anhänger Bauhof
21	2-8817-9400		1.470.000,00 €	Marielehaus
22	2-8850-9600		8.100,00 €	Mahnwald Restarbeiten - Verwendung für Kauf Waldgrundstück
23	2-9100-3771	1.200.000,00 €		Kreditaufnahme
	Gesamtsummen	1.200.000,00 €	3.326.600,00 €	

b) Entwicklung der Allgemeinen Rücklage



Jahr	Stand zu Beginn des Haushaltsjahres	Zuführung	Entnahme	Stand am Ende des Haushaltsjahres
2008	2.180.614,03 €	341.376,73 €		2.521.990,76 €
2009	2.521.990,76 €		789.496,09 €	1.732.494,67 €
2010	1.732.494,67 €		548.205,56 €	1.184.289,11 €
2011	1.184.289,11 €	382.936,59 €		1.567.225,70 €
2012	1.567.225,70 €	417.471,32 €		1.984.697,02 €
2013	1.984.697,02 €	12.509,86 €	783.847,98 €	1.213.358,90 €
2014	1.213.358,90 €	48.833,62 €	120.361,00 €	1.141.831,52 €
2015	1.141.831,52 €	1.010.989,50 €		2.152.821,02 €
2016	2.152.821,02 €	0,00 €	464.140,25 €	1.688.680,77 €
2017	1.688.680,77 €	815.150,81 €		2.503.831,58 €
2018	2.503.831,58 €	0,00 €	580.403,33 €	1.923.428,25 €

Der Rücklagebestand musste 2018 erfreulicherweise nicht in der geplanten Höhe in Anspruch genommen werden.

Betrachtet man das mittelfristig anstehende Investitionsvolumen (z.B. im Bereich Tiefbau bei den Straßen und Kanälen, oder im Bereich Hochbau mit Investitionen im Bereich der Feuerwehr, der Schule oder dem Landessanierungsprogramm) ist dies auch von Nöten um die Finanzierungsquote noch erträglich zu halten.

ART	Stand zu Beginn des Vorjahres	Stand zu Beginn des Haushaltsjahres	Zu-/Abgang
	2017	2018	2018
1. Allgemeine Rücklage	1.688.680,77 €	2.503.831,58 €	- 580.403,33 €
2. Sonderrücklagen	42.085,54 €	42.085,54 €	- €
SUMME	1.730.766,31 €	2.545.917,12 €	- 580.403,33 €
Stand auf Jahresende		1.965.513,79 €	
Mindestbetrag nach § 20 Abs.2 GemHVO		154.404,93 €	
Berechnung des Mindestbetrags der allgemeinen Rücklage für den Kassenbedarf nach § 20 Abs.2 Satz 2 GemHVO			
AUSGABEN DES VERWALTUNGSHAUSHALTS			
	2015	7.411.691,28 €	
	2016	7.676.844,28 €	
	2017	8.072.203,91 €	
	Summe	23.160.739,47 €	
	Jahresschnitt	7.720.246,49 €	
	davon 2 %	154.404,93 €	

c) Entwicklung Jauch-Erbe

Im Jahr 2018 konnte ein Ertrag von insg. 236,14 Euro verbucht werden, der zu je 50 % für Bedürftige und bestimmte Vereine zur Verfügung gestellt wird. Eine Auszahlung fand an 6 Vereine statt, da der Betrag hier über 25 Euro lag. Die übrigen Guthaben werden fortgeschrieben und gelangen 2019 ff zur Auszahlung. 2017 fand eine Wertberichtigung zum 31.12.2017 auf den Depotwert in Höhe von 42.085,54 Euro statt. Der aktuelle Depotwert beträgt nach dem Jahresauszug der DEKA nur noch 39.486,48. Die nächste Wertberichtigung ist zum 31.12.2019 durchzuführen um korrekte Eröffnungsbilanzwerte zu erhalten.

d) Jagdgenossenschaft Tuningen

Die Prüfung des Jahresabschlusses der Jagdgenossenschaft Tuningen für das Jahr 2018 fand am 11.03.2019 statt. Nach einer Ausschüttung im Vorjahr von fast 11.000 Euro für die Jahre 2013-2017 konnte 2018 kein Überschuss erzielt werden. Durch die Abhaltung der Jagdgenossenschaftsversammlung und der sehr aufwendigen Verteilung und Auszahlung der anteiligen Erlöse ist ein Defizit in Höhe von 6.347 Euro entstanden.

Bei durchschnittlichen Reinerlösen von ca. 2.000 Euro wird somit frühestens im Jahr 2022 wieder mit einer Ausschüttung zu rechnen sein. Es sollte bei der nächsten Genossenschaftsversammlung aus wirtschaftlichen Gründen über eine Änderung der Erlösverwendung beraten werden.

.

V. Verwaltungshaushalt

Das Volumen des Verwaltungshaushalts ist auch 2018 weiter gestiegen. Mit knapp 9,2 Mio. Euro wird ein neues Rekordhoch erreicht. Maßgeblich für die Entwicklung des Volumen des Verwaltungshaushalts sind grundsätzlich die Einnahmen; zum guten Ergebnis hat aber auch die Ausgabenseite maßgeblich beigetragen

Abweichungen gegenüber den Planansätzen / Erläuterungen

Einnahmen Verwaltungshaushalt

- **Steuern und allgemeine Zuweisungen (Gruppierung 0) + 67.000 Euro**

Die eigenen Steuereinnahmen blieben nahezu komplett hinter den Planansätzen zurück. Einzige Ausnahme bildete die Gewerbesteuer, die mit Mehreinnahmen von 86.000 Euro den Rückgang der anderen Steuereinnahmen kompensieren konnte..

Die Abrechnung des Finanzausgleichs wird noch zu Verbesserungen führen, kann aber wegen des frühen Jahresabschluss nicht mehr in 2018 verbucht werden.

- **Gebühren und ähnliche Entgelte (Gruppierung 10-12) + 33.500 Euro**

Die Gebühreneinnahmen insgesamt liegen im Bereich der üblichen Schwankungsbreite.

Erwähnenswerte Abweichungen gab im Bereich der Schul- und Kindergartenbetreuung (2910, 4640, 4641, 4642, 4643) die aber per Saldo zu Mehreinnahmen von knapp 4.000 Euro geführt haben. Leichte Verschiebungen sind hier aufgrund von laufenden An- und Abmeldungen der Kinder durch die Eltern die Regel.

Die Gebühreneinnahmen bei der Abwasserbeseitigung liegen rund 28.000 Euro, die Friedhofsgebühren rund 2.000 Euro über dem Ansatz.

- **Einnahmen aus Verkauf, Mieten, Pachten und weiteren Einnahmen (Gruppierung 13-15) + 6.300 Euro**

Die Mehreinnahmen kommen aus vielen kleineren Einzelpositionen und 4 Abweichungen über 10.000 Euro. Dies waren Mehrerlöse durch Holzverkauf (37.000 Euro), die Einnahmen aus der Open-Air-Veranstaltung mit 14.000 Euro und Mehreinnahmen durch weitere Ausbuchung von Altfällen, überwiegend aus der Zeit vor 2009 und der Ausbuchung von Sicherheitseinbehalten aus demselben Zeitraum mit insgesamt 24.600 Euro.

Dadurch, dass es zu keinen abrechenbaren Bebauungsplanverfahren gekommen ist, sind die vorgesehenen Erstattungen in Höhe von 80.000 Euro komplett ausgefallen.

- **Erstattungen für Ausgaben des Verwaltungshaushalts (Gruppierung 16) + 77.300 Euro**

Die Verwaltungskostenbeiträge aus den Eigenbetrieben liegen um rund 4.000 Euro über den Planansätzen, was im Wesentlichen auf erhöhte Inanspruchnahme des Bauhofs im Bereich der Wasserversorgung zurückzuführen ist; gleichzeitig wurden 6.500 Euro an Ersatz für Tätigkeiten im investiven Bereich (aktivierte Eigenleistung) vereinnahmt.

Mit 56.000 Euro deutlich gestiegen sind die inneren Verrechnungen, was durch den weiteren Ausbau der internen Leistungsverrechnung bedingt ist, die auch durch größere Unterhaltungsarbeiten im Sportzentrum beeinflusst war.

Das Ergebnis korrespondiert zum Ergebnis der Gruppierung 679.

- **Zuweisungen und Zuschüsse für laufende Zwecke vom Land (Gruppierung 17) + 14.600 Euro**

Die Mehreinnahmen kommen aus dem 2018 aus dem Zuschuss für die energetische Sanierung des Rathaus im Rahmen des kommunalen Investitionsförderungsgesetzes. Entfallen sind 10.000 Euro Altlastenförderung, die 2019 wieder eingestellt sind. Vom 2018 eingeführten Integrationslastenausgleich sind bisher nur die Mittel aus der Integrationspauschale eingegangen; der Anteil für das Integrationsmanagement ist noch offen.

- **Zuweisungen und Zuschüsse für laufende Zwecke von Gemeinden (Gruppierung 172)+ 14.400 Euro**

Die Mehreinnahmen hier kommen aus der Abrechnung des interkommunalen Finanzausgleichs im Bereich der Kindergartenplätze.

- **Zuweisungen und Zuschüsse vom übrigen Bereich (Gruppierung 178) - 7.000 Euro**

Aus dem Programm INTERREG sind anstelle von 20.000 Euro bisher nur rund 13.000 Euro eingegangen. Die Mittel sind 2019 wieder eingestellt, da in diesem Jahr die Abrechnung erfolgen soll.

• **Sonstige Finanzeinnahmen (Gruppierung 2)** **+ 89.600 Euro**

Die Zinseinnahmen des TUT-Balanced-Fonds überschritten den Planansatz von 11.000 Euro um 12.000 Euro, da die Thesaurierung durchgebucht wurde; von den Eigenbetrieben konnten insgesamt rund 9.500 Euro Zinseinnahmen für gegebene Kassenkredite verbucht werden, was aktuell zu Mindereinnahmen von rund 6.000 Euro führt. Es kann hier im Rahmen der Erstellung der Jahresabschlüsse der Eigenbetriebe noch zu Mehreinnahmen kommen, die aber erst 2019 verbucht werden können. Der Grund für diese Zinseinnahmen liegt in der Führung einer Einheitskasse, wodurch der Eigenbetrieb keine eigenen Konten hat. Durch den Wegfall des Inneren Darlehens sind auch die Zinserträge nicht realisierbar.

Die Einnahmen durch Konzessionsabgaben haben die Planansätze um 5.300 Euro überschritten; im Bereich der Säumniszuschläge und Bußgelder wurden rund 12.000 Euro vereinnahmt, was zwar einerseits Mittel in die Gemeindekasse gebracht hat, andererseits für eine schlechte Zahlungsmoral steht und entsprechenden Mehraufwand in der Gemeindekasse verursacht. Es ist deshalb aber erfreulich, dass dieser Betrag 9.000 Euro unter den Vorjahreszahlen und 8.000 Euro unter dem Planansatz liegt.

Die kalkulatorischen Einnahmen (Auflösungsbeträge, Abschreibung und Zins) sind aufgrund der Ausdehnung der Darstellung der kostenrechnenden Einrichtungen sowie einer Anpassung an die Kalkulationsergebnisse im Bereich der Abwasserbeseitigung weiter um 87.000 Euro gestiegen.

In Summe liegen die Einnahmen im Verwaltungshaushalt mit insgesamt 9.169.000 Euro um fast 300.000 Euro über den Ansätzen. Anders als in den Vorjahren kommt der Zuwachs nicht überwiegend aus der Hauptgruppe 9 – hier sind die Steuereinnahmen, mit Ausnahme der Gewerbesteuer, hinter den Ansätzen zurück geblieben. Den Rückgang ausgeglichen haben die Einnahmen aus Verwaltung und Betrieb, die allerdings zu einem großen Teil über Verrechnungen aus dem Haushalt selbst gekommen sind.

Trotzdem hat sich der Verwaltungshaushalt auf der Einnahmeseite im Ergebnis sehr positiv entwickelt.

Ausgaben Verwaltungshaushalt

- **Personalkosten (Gruppierung 4)**

- 264.800 Euro

Die berechnete Personalkostensumme wurde unterschritten, weil Stellen im Bereich Hauptamt und Kleinkindbetreuung nicht wie vorgesehen bzw. vorerst nicht besetzt wurden.

Die größte Abweichung war durch den Pensionslastenausgleich im Unterabschnitt 0300 zu verzeichnen. Hier liegt das Rechnungsergebnis um fast 150.000 Euro unter Plan. Dieser Effekt ist allerdings einmalig. Es sind im Jahr 2020 nach dem Ausscheiden von Bürgermeister und Kämmerer entsprechende Nachforderungen zu erwarten.

Von den geplanten 2,098 Mio Euro sind deshalb beim Rechnungsabschluss nur rund 1,883 Mio Euro angefallen, was einem Wenigeraufwand von fast 265.000 Euro entspricht. Der Anteil der Personalkosten beträgt nur 20 % am Volumen des Verwaltungshaushalts, was ein sehr guter Wert ist, da die Gemeinde keine Ausgliederungen des Personals z.B. in Eigenbetriebe vorgenommen hat.

- **Unterhaltung der Grundstücke und baulichen Anlagen (Gruppierung 50-51)**

+ 12.400 Euro

Bei den Ausgaben für die Unterhaltung von kommunalen Grundstücken und baulichen Anlagen gab es teilweise große Abweichungen. So fielen z.B im Friedhof und beim Gebäude Kirchstraße Wenigerkosten von jeweils rd. 26.000 Euro an, bei der Straßenbeleuchtung von knapp 16.000 Euro. Diese haben aber nicht ausgereicht um die Mehrausgaben im Bereich Schule (17.500 Euro), Mensa (28.700 Euro), Sporthalle (19.100 Euro) oder Rathaus (30.300 Euro) kompensieren zu können.

- **Geräte und Ausstattungsgegenstände (Gruppierung 52)**

- 22.500 Euro

Bei der Anschaffung von Geräten, Ausstattungs- und Ausrüstungsgegenständen sowie sonstigen Gebrauchsgegenständen ergaben sich flächendeckend über den gesamten Haushalt Wenigerausgaben, die in Summe 22.500 Euro ausmachen.

- **Mieten, Bewirtschaftungskosten (Gruppierung 53 und 54)**

- 42.200 Euro

Die genaue Trennung der Bewirtschaftungskosten, speziell im Bereich der Schule, ist fast umgesetzt, so dass ab 2020 auf belastbaren Verbrauchszahlen aufgebaut und veranschlagt werden kann. Das war 2018 häufiger Grund für Abweichungen, da die Planansätze bisher nur grob geschätzt werden konnten. Ein weitere Grund für die Unterschreitung ist das Fehlen von Abrechnungen für das Jahr 2018, insbesondere bei Strom und Gas. Dies ist der frühen Erstellung der Jahresrechnung geschuldet und wird ggf. in 2019 zu Mehrausgaben führen.

- **Haltung von Fahrzeugen (Gruppierung 55)** **+ 13.100 Euro**

Der Mehraufwand resultiert überwiegend aus der Feuerwehr, wo Mehrkosten durch Fahrzeug-TÜV und für Beschriftungen auf 3 Fahrzeugen entstanden sind.
- **Besondere Aufwendungen für Beschäftigte (Gruppierung 56)** **- 15.400 Euro**

Unter dieser Gruppierung werden die Kosten für Arbeitsmedizin und –schutz, Dienst- und Schutzkleidung, sowie für Aus- und Fortbildungen von Mitarbeitern gebucht.
Die höchsten Wenigerausgaben entstanden mit fast 10.000 Euro beim Schulungsaufwand innerhalb der Kernverwaltung, wo allerdings auch Haushaltsreste zur Verfügung standen.
- **Weitere Verwaltungs-und Betriebsausgaben (Gruppierung 57-63)** **- 241.700 Euro**

Hier fielen für Dienstleistungen (u.a. Mutpol) rund 7.000 Euro weniger an, für Gebührenkalkulationen (u.a. Friedhof) rd. 11.500 Euro; entfallen ist der Aufwand für die Altlastenuntersuchung in Höhe von 10.000 Euro. Der mit deutlichem Abstand größte Posten ist bei der Bauleitplanung festzuhalten, wo fast 150.000 Euro (Beträge sind 2019 wieder eingestellt) reduziert worden ist.
- **Steuern und Geschäftsausgaben (Gruppierung 64-66)** **- 19.000 Euro**

Der Schadensfall am Feuerwehrfahrzeug hat Mehrkosten von rd. 6.000 Euro verursacht, bei der Sporthall mussten 7.300 Umsatzsteuer zurückgezahlt werden. Deutlicher Wenigeraufwand, auch durch die Bewirtschaftung vorhandener Haushaltsreste, fiel im Bereich der Kernverwaltung an, wo für Geschäftsausgaben über 36.000 Euro reduziert wurde.
Die übrigen Ansätze führten kaum zu Mehr- oder Wenigerausgaben.
- **Erstattungen ans Land und andere (Gruppierung 671 - 675)** **- 1.300 Euro**

Die Wenigerausgabe resultiert aus einem geringeren Forstverwaltungskostenbeitrag.

Betrachtet man die Summe der **Hauptgruppe 5/6 sächlicher Verwaltungs- und Betriebsaufwand** ergibt sich insgesamt trotz Überschreitungen im Bereich der Verrechnungen und kalkulatorischen Kosten von 140.000 Euro ein Rückgang von fast 180.000 Euro, so dass bereinigt Wenigeraufwand von über 300.000 Euro entstanden ist.

- **Zuweisungen und Zuschüsse (Gruppierung 7)** **- 1.000 Euro**

Die Abmangelbeteiligung an den Kosten des evangelischen Kindergartens fiel um rund 15.000 Euro geringer aus. Dafür sind Vereinszuschüsse oder Leistungen im interkommunalen Kostenausgleich teilweise höher als geplant ausgefallen, was per Saldo nahezu zu einer Punktlandung geführt hat.

- **Sonstige Finanzausgaben ohne Zuführungsrate (Gruppierung 8)** **+ 70.700 Euro**

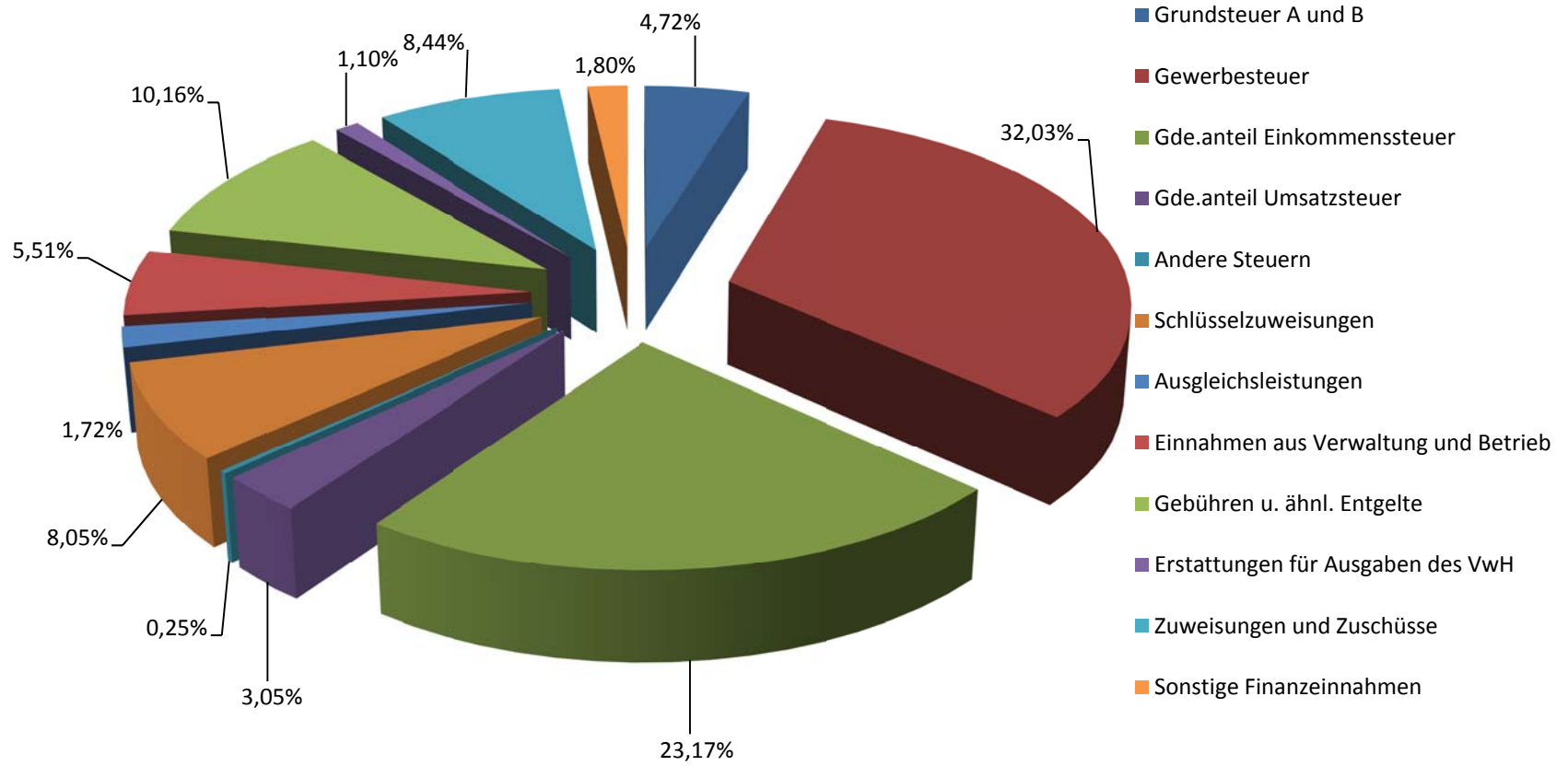
Ohne die Berücksichtigung der hier verbuchten Zuführungsrate an den Vermögenshaushalt hat sich ein Mehraufwand von 43.400 Euro ergeben.

Die Gewerbesteuerumlage liegt in Korrespondenz zu den Gewerbesteuermehrereinnahmen ebenfalls über dem Planansatz, was Mehrausgaben von 13.400 Euro bedeutet; die veranschlagten Zinsaufwendungen liegen 4.300 Euro unter Plan. Massive Mehrausgaben sind durch eine Gewerbesteuerrückzahlung nach Änderung der Gesellschaftsverhältnisse entstanden, die zu Zinsausgaben von 71.600 Euro im Bereich der Vollverzinsung der Gewerbesteuer geführt haben.

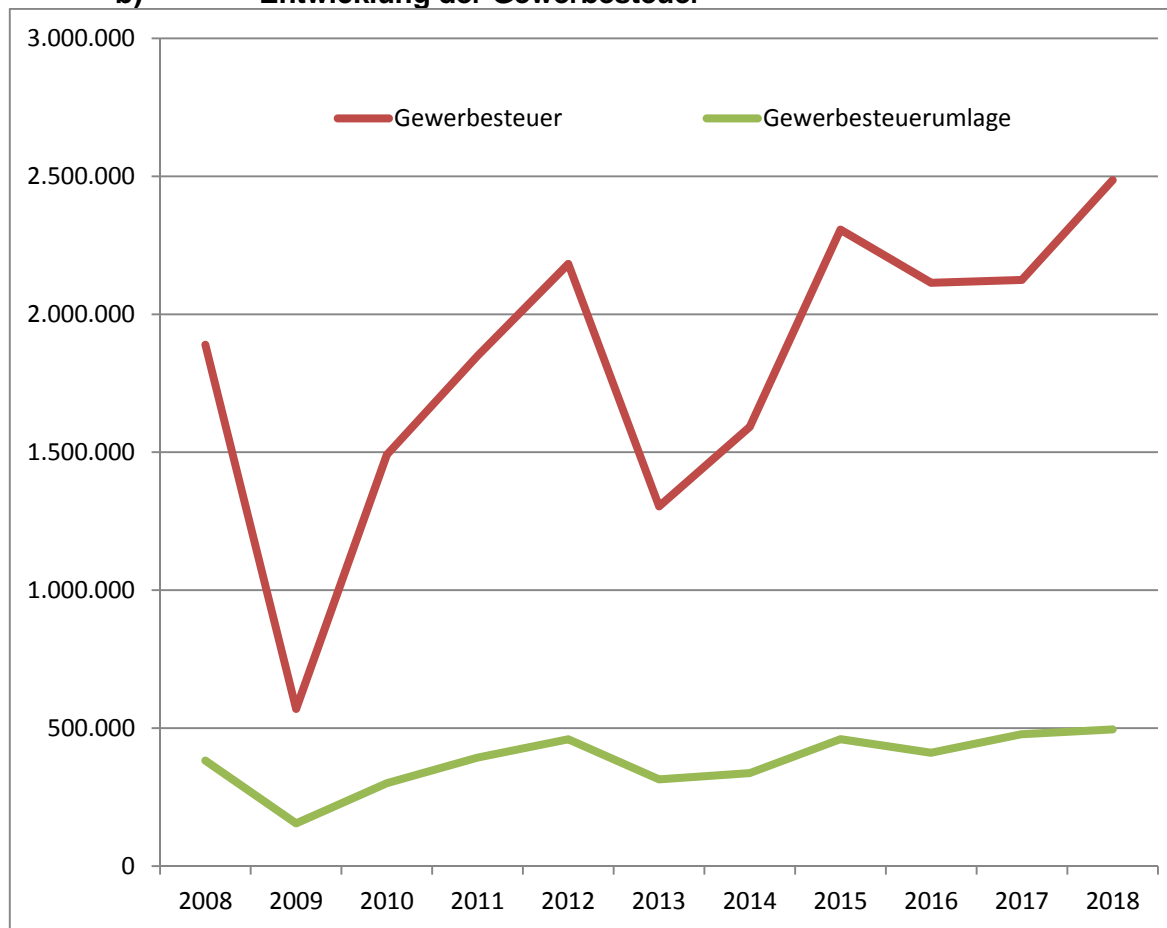
- **Zuführungsrate an den Vermögenshaushalt (Gruppierung 86)** **+ 667.400 Euro**

Als Ergebnis aller Änderungen auf der Einnahme- und Ausgabeseite des Verwaltungshaushalts ergibt sich beim Rechnungsabschluss eine Zuführungsrate an den Vermögenshaushalt in Höhe von 1.255.910 Euro. Durch diese Verbesserung stehen erfreulich hohe Mittel zur Finanzierung der Investitionen im Vermögenshaushalt zur Verfügung und ermöglichen eine deutliche Reduzierung der Rücklagenentnahme.

a) **Einnamestruktur des Verwaltungshaushalts (ohne kalkulatorische Kosten)**



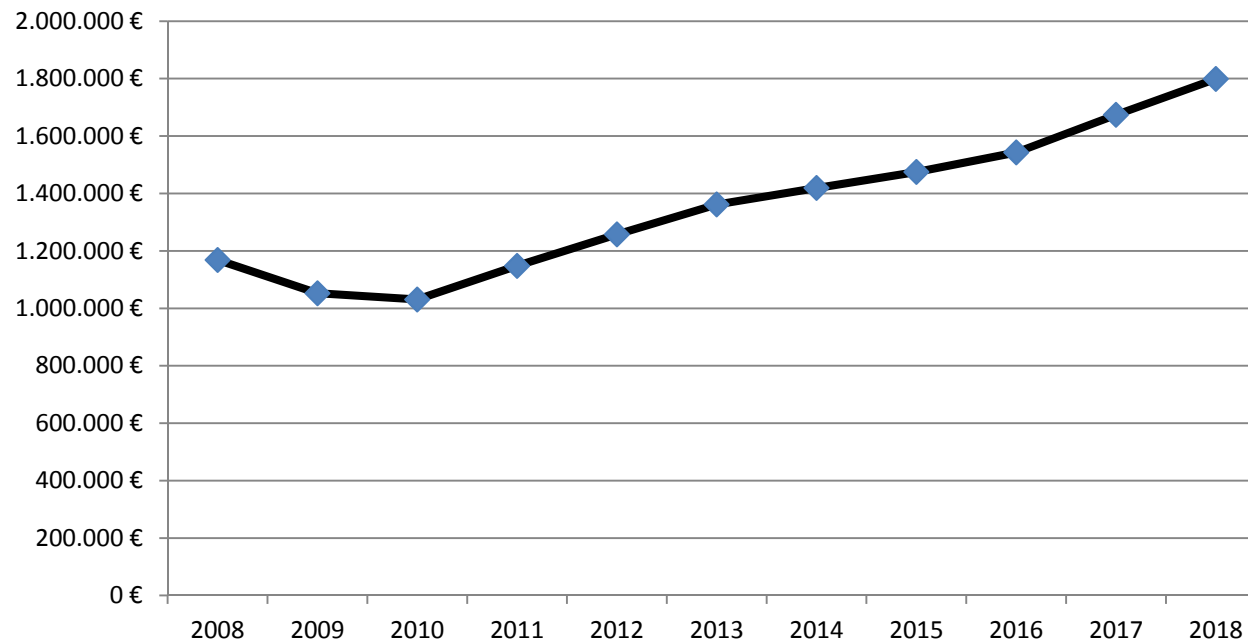
b) Entwicklung der Gewerbesteuer



Jahr	Gewerbesteuer	Gewerbesteuerumlage
2002	1.079.004 Euro	347.354 Euro
2003	970.016 Euro	349.986 Euro
2004	871.755 Euro	195.856 Euro
2005	1.396.457 Euro	323.161 Euro
2006	1.447.037 Euro	362.483 Euro
2007	1.984.174 Euro	451.342 Euro
2008	1.889.646 Euro	381.942 Euro
2009	569.850 Euro	154.805 Euro
2010	1.491.098 Euro	300.650 Euro
2011	1.849.636 Euro	392.995 Euro
2012	2.182.764 Euro	459.447 Euro
2013	1.303.489 Euro	314.347 Euro
2014	1.591.614 Euro	336.917 Euro
2015	2.306.459 Euro	460.069 Euro
2016	2.113.847 Euro	410.459 Euro
2017	2.124.400 Euro	478.086 Euro
2018	2.486.216 Euro	495.486 Euro

Im Zusammenhang mit dem kommunalen Finanzausgleich fließen die Einnahmen bei der Gewerbesteuer in die Berechnung ein und führen 2 Jahre später über eine höhere Steuerkraftsumme zu einer höheren FAG-Umlage und geringeren Schlüsselzuweisungen. Insofern haben die Mehreinnahmen immer auch eine Kehrseite. Die Freude über die Mehreinnahmen des Jahres 2018 werden wir über die Steuerkraftsumme im Jahr 2020 wieder als Belastung bemerken.

c) Entwicklung des Gemeindeanteils an der Einkommensteuer

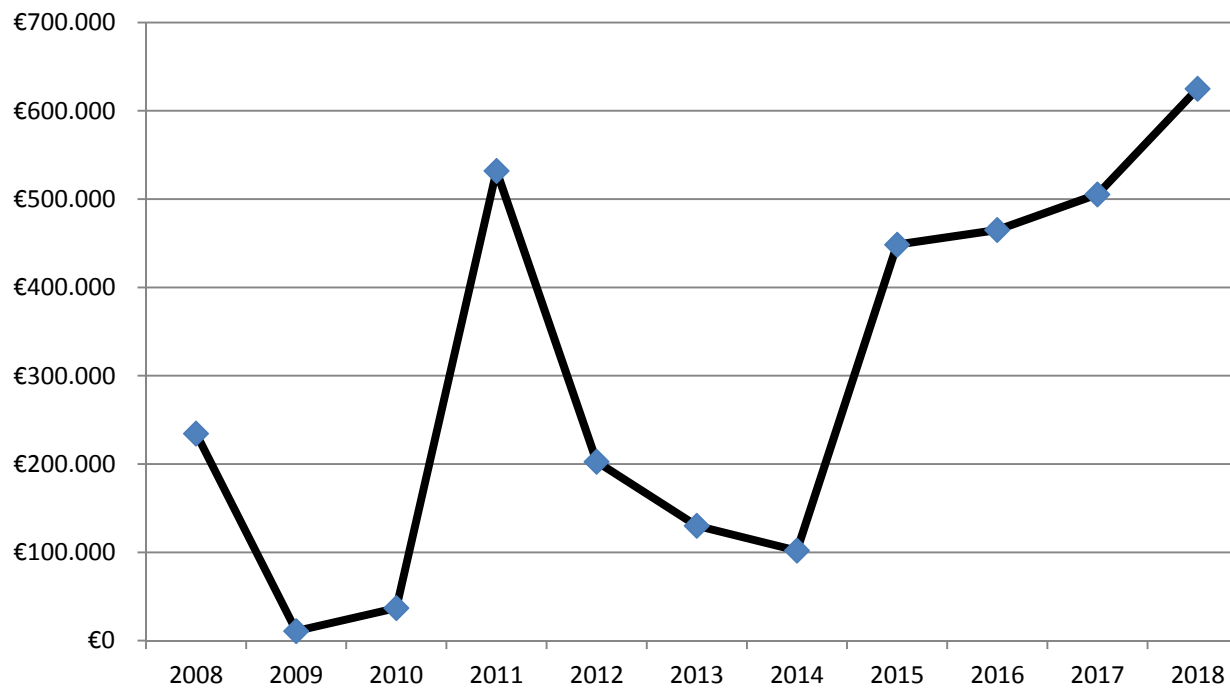


Jahr	Betrag
2007	1.041.993 €
2008	1.168.497 €
2009	1.052.498 €
2010	1.030.821 €
2011	1.147.896 €
2012	1.257.379 €
2013	1.361.560 €
2014	1.419.144 €
2015	1.474.802 €
2016	1.542.774 €
2017	1.673.884 €
2018	1.798.730 €

Durch die gute konjunkturelle Lage und die Erhöhung des Gesamtsteueraufkommens stieg der Gemeindeanteil an der Einkommensteuer auch im Rechnungsjahr 2018 weiter an. Die Einnahmen betragen 1.798.730 Euro, haben den Ansatz von 1,8 Mio. Euro haarscharf verpasst, und liegen aber nochmals rund 125.000 Euro über dem Vorjahreswert.

Die Einnahmen aus der Einkommenssteuer liegen bereits seit dem Rechnungsjahr 2007 konstant über 1. Mio. Euro, steigen permanent weiter und sind somit trotz gutem eigenem Steueraufkommen ein wichtiger Bestandteil der Einnahmestruktur im Verwaltungshaushalt.

d) Entwicklung der Schlüsselzuweisungen



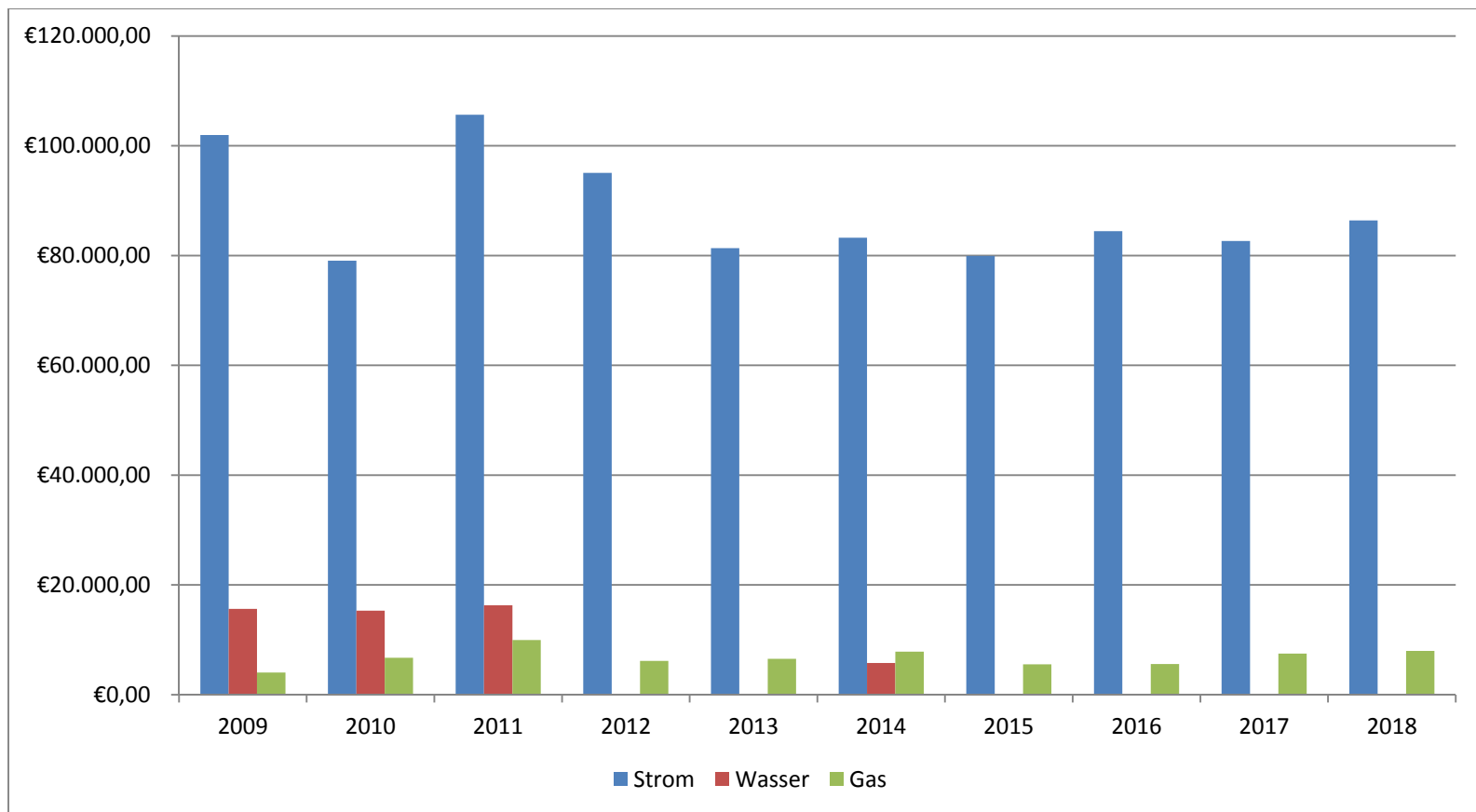
Jahr	Betrag
2007	163.619 €
2008	234.572 €
2009	10.904 €
2010	36.872 €
2011	532.074 €
2012	202.663 €
2013	130.090 €
2014	101.989 €
2015	448.465 €
2016	465.116 €
2017	505.429 €
2018	625.082 €

Das Auf und Ab der Schlüsselzuweisungen kennzeichnet sehr gut die Systematik des Finanzausgleichs. In den Jahren 2011 und 2012 profitierte die Gemeinde von dem Steuerrückgang im Jahr 2009/2010, nachdem sich die Wirtschaft 2010 wieder erholte, sind dem 2-Jahresrhythmus folgend die Schlüsselzuweisungen seit 2012 wieder gesunken. 2017 resultieren die hohen Einnahmen aus den Schlüsselzuweisungen wiederum aus den niedrigen Steuereinnahmen 2015. Die positiven Entwicklungen bei den Steuern werden in den Folgejahren wiederum zu niedrigeren Schlüsselzuweisungen führen. Diese Pendelbewegungen werden anhalten, auch wenn 2018 durch die insgesamt in Baden-Württemberg zu verzeichnende positive Entwicklung eine weitere Steigerung zu verzeichnen war..

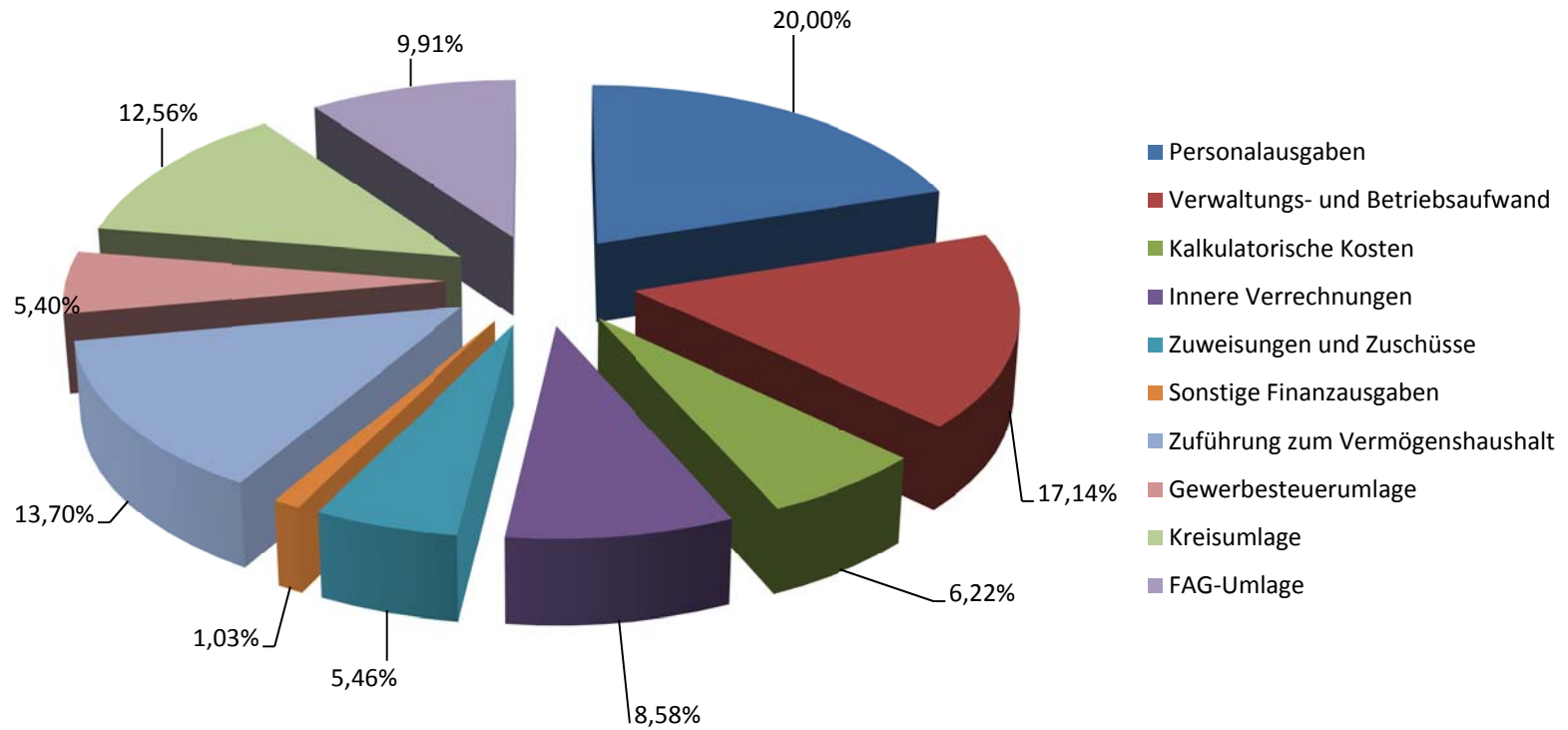
e) Entwicklung der Konzessionsabgaben

	2009	2010	2011	2012	2013	2014	2015	2016	2017	2018
Strom	101.962,73 €	79.086,58 €	105.651,60 €	95.081,50 €	81.342,05 €	83.264,12 €	79.946,69 €	84.452,77 €	82.648,65 €	86.402,20 €
Wasser	15.624,67 €	15.297,49 €	16.293,43 €	0,00 €	0,00 €	5.762,13 €	0,00 €	0,00 €	0,00 €	0,00 €
Gas	4.040,46 €	6.736,60 €	9.949,80 €	6.146,91 €	6.523,73 €	7.849,93 €	5.522,84 €	5.593,67 €	7.484,46 €	7.985,19 €

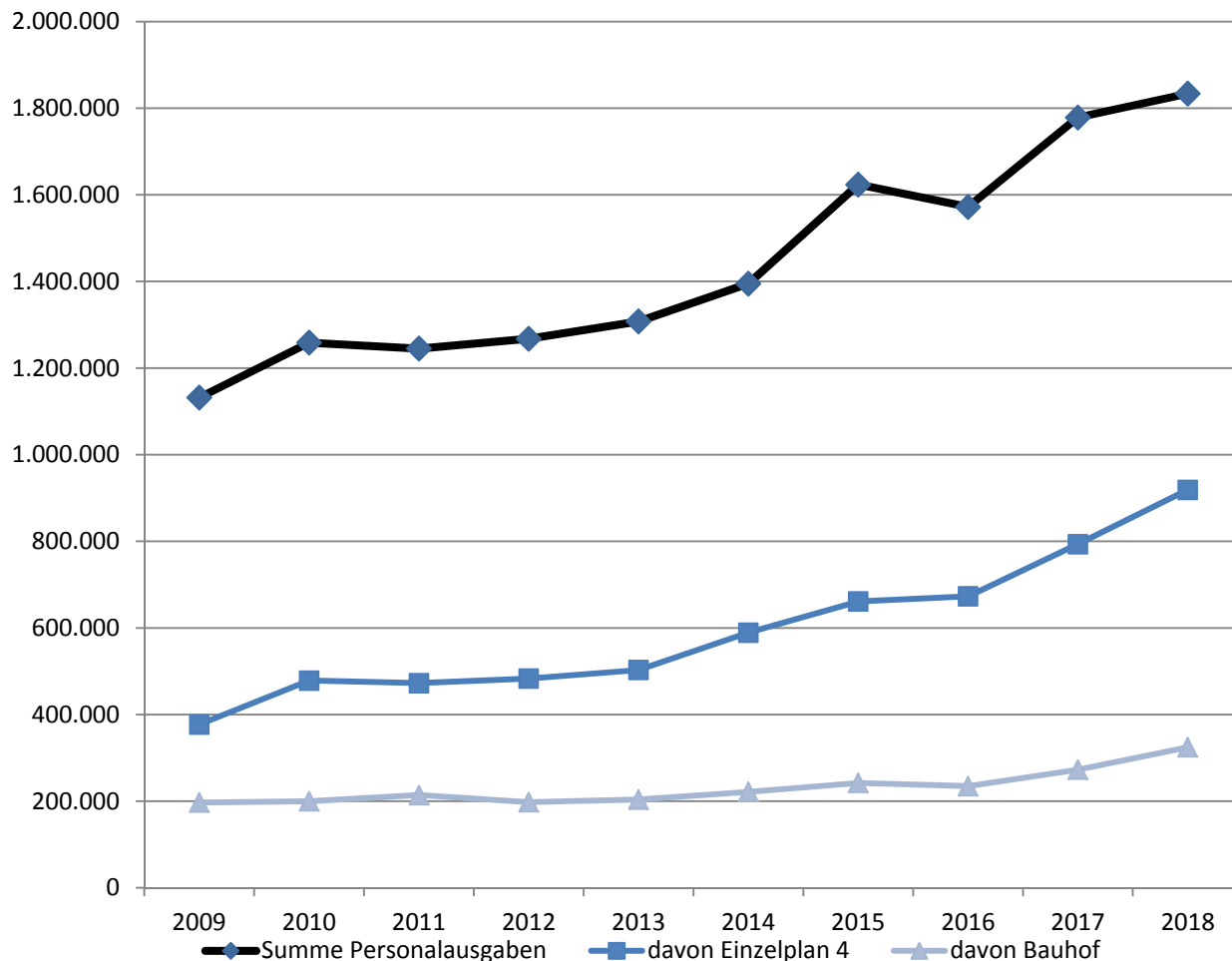
Der Eigenbetrieb Versorgungsbetrieb wird auch langfristig keine Konzessionsabgabe zur Abführung an den Kernhaushalt mehr erwirtschaften. Die anderen Konzessionsabgaben sind wieder leicht gestiegen.



f) **Ausgabestruktur des Verwaltungshaushalts**



g) Entwicklung der Personalausgaben



Jahr	Summe Personal- ausgaben
2008	890.967
2009	1.131.832
2010	1.258.623
2011	1.245.002
2012	1.267.629
2013	1.307.625
2014	1.394.846
2015	1.623.545
2016	1.571.973
2017	1.778.415
2018	1.833.687

Die **Personalausgaben** der Gemeinde lagen im Berichtsjahr bei **rd. 1.833.700 €** (Vorjahr 1.778.400 €) das sind 631 € (595 €) je Einwohner oder 20 % (Vorjahr 22 %) des Volumens des Verwaltungshaushaltes. Die Entwicklung der Personalkosten ergibt sich aus der folgenden Übersicht:

Die Personalausgaben sind im Vergleich zum Vorjahr durch die Wiederbesetzung und Besetzung der neu geschaffenen Stellen in Kernverwaltung, Kindergarten und Bauhof nur um rund 55.000 Euro gestiegen. Es wurde hier von der Rückzahlung im Rahmen des Pensionslastenausgleichs in Höhe von knapp 150.000 Euro profitiert.

h) Budgetabrechnungen

Für die Abteilungen Feuerwehr, Jugendfeuerwehr, Grundschule, Familienzentrum, Kindergarten, Kleinkindbetreuung und Jugendtreff Hasen sind Budgets eingerichtet. Wird in dem jeweiligen Budget ein Überschuss erzielt, stehen diese Mittel auch im kommenden Jahr zur Verfügung. Im Falle eines Defizites sind die Mittel im kommenden Jahr einzusparen oder aus Überschüssen der Vorjahre zu decken.

UA 1310	Feuerwehr	Ansatz	Soll	Differenz
1 1310 5200	Geräte (abzgl. Umlage LRA SBK)	7.500,00 €	4.957,23 €	-2.542,77 €
1 1310 5610	Dienst- und Schutzkleidung	5.000,00 €	3.195,65 €	-1.804,35 €
1 1310 5620	Aus-, Fortbildung und Umschulung	5.000,00 €	4.345,18 €	-654,82 €
1 1310 5830	Ehrungen, Jubiläen	1.200,00 €	1.579,27 €	379,27 €
1 1310 6508	Bürobedarf	700,00 €	612,19 €	-87,81 €
1 1310 6528	Post- und Fernmeldegebühren	600,00 €	667,57 €	67,57 €
1 1310 6610	Mitgliedsbeiträge an Verbände/Vereine	300,00 €	276,00 €	-24,00 €
1 1310 6680	Medizinische Untersuchungen	2.000,00 €	1.359,40 €	-640,60 €
Gesamtausgaben		22.300,00 €	16.992,49 €	-5.307,51 €
		Budgetergebnis 2018		5.307,51 €
Übertragung aus Vorjahr 2017				-5.264,09 €
				43,42 €
UA 1310	Jugendfeuerwehr	Ansatz	Soll	Differenz
1 1310 520001	Ausstattung Jugendfeuerwehr	200,00 €	0,00 €	200,00 €
Gesamtausgaben		200,00 €	0,00 €	200,00 €
Übertragung aus Vorjahr 2017				2.145,75 €
Ergebnis - Übertragung ins Folgejahr - Gesamtbudget				2.189,17 €

UA 2110	Grundschule Tuningen	Ansatz	Soll	Differenz
1 2110 1510	Ersätze und ähnliche Einnahmen	50,00 €	71,68 €	21,68 €
1 2110 5200	Geräte, Ausstattungs- u. Ausrüstungsgegenstände	1.000,00 €	692,09 €	307,91 €
1 2110 5910	Lehr- und Unterrichtsmittel	2.000,00 €	5.476,97 €	-3.476,97 €
1 2110 5920	Lernmittel	4.000,00 €	2.390,01 €	1.609,99 €
1 2110 5950	Schulveranstaltungen, Schülersauszeichnungen	400,00 €	933,49 €	-533,49 €
1 2110 5960	Schulausflüge und Reisekosten	1.500,00 €	1.686,00 €	-186,00 €
1 2110 6360	Sonstige Sächliche Zweckaufgaben	200,00 €	85,07 €	114,93 €
1 2110 6508	Bürobedarf	1.000,00 €	1.416,96 €	-416,96 €
1 2110 6518	Bücher und Zeitschriften	100,00 €	0,00 €	100,00 €
1 2110 6528	Post- und Fremdmeldegebühren	1.100,00 €	994,89 €	105,11 €
1 2110 6548	Dienstreisen	100,00 €	0,00 €	100,00 €
	Summe Einnahmen	50,00 €	71,68 €	21,68 €
	Summe Ausgaben	11.400,00 €	13.675,48 €	-2.275,48 €
	Saldo			-2.253,80 €
	Übertragung aus Vorjahr 2017			2.762,59 €
	Ergebnis - Übertragung ins Folgejahr			508,79 €

UA 4000	Familienzentrum	Ansatz	Soll	Differenz
1 4000 1510	Ersätze und ähnliche Einnahmen	300,00 €	134,00 €	-166,00 €
1 4000 5200	Geräte, Ausstattungs- u. Ausrüstungsgegenstände	1.000,00 €	1.043,55 €	-43,55 €
1 4000 5620	Aus- und Fortbildung, Umschulung	250,00 €	1.145,00 €	-895,00 €
1 4000 6508	Bürobedarf	300,00 €	366,12 €	-66,12 €
1 4000 6518	Bücher und Zeitschriften	200,00 €	126,00 €	74,00 €
1 4000 6528	Post- und Fernmeldegebühren	900,00 €	1.215,52 €	-315,52 €
1 4000 6548	Dienstreisen	50,00 €	130,30 €	-80,30 €
	Summe Einnahmen	300,00 €	134,00 €	-166,00 €
	Summe Ausgaben	2.700,00 €	4.026,49 €	-1.326,49 €
	Saldo			-1.492,49 €
	Übertragung aus Vorjahr 2017			5.613,15 €
	Ergebnis - Übertragung ins Folgejahr			4.120,66 €

|

UA 4640	Kindergarten	Ansatz	Soll	Differenz
1 4640 1670	Spenden/Erstattungen	0,00 €	300,00 €	300,00 €
1 4640 5200	Geräte, Ausstattungs- u. Ausrüstungsgegenstände	1.500,00 €	1.674,82 €	-174,82 €
1 4640 5210	Spiel- und Beschäftigungsmaterial	1.400,00 €	1.045,41 €	354,59 €
1 4640 5620	Aus- und Fortbildung, Umschulung	3.750,00 €	2.548,14 €	1.201,86 €
1 4640 6360	Sonstiges	500,00 €	347,17 €	152,83 €
1 4640 6361	Sachausgaben Portfolio	350,00 €	415,21 €	-65,21 €
1 4640 6508	Bürobedarf	500,00 €	521,98 €	-21,98 €
1 4640 6518	Bücher und Zeitschriften	300,00 €	406,17 €	-106,17 €
1 4640 6528	Post- und Fernmeldegebühren	0,00 €	58,73 €	-58,73 €
1 4640 6548	Dienstreisen	350,00 €	670,05 €	-320,05 €
1 4640 6588	Sonstige Geschäftsausgaben	100,00 €	560,00 €	-460,00 €
	Summe Einnahmen	0,00 €	300,00 €	300,00 €
	Summe Ausgaben	8.750,00 €	8.247,68 €	502,32 €
	Saldo			802,32 €
	Übertragung aus Vorjahr 2017			1.710,35 €
	Ergebnis - Übertragung ins Folgejahr			2.512,67 €

UA 4642	Kleinkindbetreuung	Ansatz	Soll	Differenz
1 4642 1510	Ersätze und ähnliche Einnahmen	0,00 €	210,00 €	210,00 €
1 4642 5200	Geräte, Ausstattungs- u. Ausrüstungsgegenstände	2.900,00 €	2.160,10 €	739,90 €
1 4642 5210	Spiel- und Beschäftigungsmaterial	1.000,00 €	495,57 €	504,43 €
1 4642 5620	Aus- und Fortbildung, Umschulung	1.250,00 €	544,00 €	706,00 €
1 4642 6360	Sonstiges	300,00 €	165,68 €	134,32 €
1 4642 6361	Sachausgaben Portfolio	100,00 €	278,47 €	-178,47 €
1 4642 6508	Bürobedarf	300,00 €	416,49 €	-116,49 €
1 4642 6518	Bücher und Zeitschriften	200,00 €	343,71 €	-143,71 €
1 4642 6528	Post- und Fernmeldegebühren	0,00 €	0,00 €	0,00 €
1 4642 6548	Dienstreisen	250,00 €	242,20 €	7,80 €
1 4642 6588	Sonstige Geschäftsausgaben	100,00 €	0,00 €	100,00 €
	Summe Einnahmen	0,00 €	210,00 €	210,00 €
	Summe Ausgaben	6.050,00 €	4.404,02 €	1.645,98 €
	Saldo			1.855,98 €
	Übertragung aus Vorjahr 2017			-520,46 €
	Ergebnis - Übertragung ins Folgejahr			1.335,52 €

UA 4643	Ganztagsbetreuung	Ansatz	Soll	Differenz
1 4643 1560	Vermischte Einnahmen	200,00 €	255,00 €	55,00 €
1 4643 5200	Geräte, Ausstattungs- u. Ausrüstungsgegenstände	900,00 €	1.558,39 €	-658,39 €
1 4643 5210	Spiel- und Beschäftigungsmaterial	1.000,00 €	662,02 €	337,98 €
1 4643 6361	Sachausgaben Portfolio	200,00 €	253,50 €	-53,50 €
1 4643 6508	Bürobedarf	300,00 €	225,77 €	74,23 €
1 4643 6518	Bücher und Zeitschriften	200,00 €	302,75 €	-102,75 €
1 4643 6528	Post- und Fernmeldegebühren	0,00 €	0,00 €	0,00 €
1 4643 6548	Dienstreisen	350,00 €	441,00 €	-91,00 €
1 4640 6588	Sonstige Geschäftsausgaben	100,00 €	23,35 €	76,65 €
	Summe Einnahmen	200,00 €	255,00 €	55,00 €
	Summe Ausgaben	3.050,00 €	3.466,78 €	-416,78 €
	Saldo			-361,78 €
	Übertragung aus Vorjahr 2017			-835,41 €
	Ergebnis - Übertragung ins Folgejahr			-1.197,19 €

Insgesamt beträgt der Budgetüberschuss aus dem abgeschlossenen Jahr im Familienzentrum (UA 4000 - 4630) 804,03 Euro.

UA 4680	Jugendtreff Hasen	Ansatz	Soll	Differenz
1 4680 1300	Einnahmen aus Verkauf	100,00 €	0,00 €	-100,00 €
1 4680 1400	Mieten Jugendtreff	1.000,00 €	875,00 €	-125,00 €
1 4680 1560	Vermischte Einnahmen	0,00 €	0,00 €	0,00 €
1 4680 700001	Ausgaben für Jugendtreff	3.000,00 €	2.002,58 €	997,42 €
	Summe Einnahmen	1.100,00 €	875,00 €	-225,00 €
	Summe Ausgaben	3.000,00 €	2.002,58 €	997,42 €
	Saldo			772,42 €
	Übertragung aus Vorjahr 2017			-1.562,45 €
	Ergebnis - Übertragung ins Folgejahr			-790,03 €

Die Budgetergebnisse werden bis 31.12.2019 als externe Anlage zum Jahresabschluss weiter geführt.

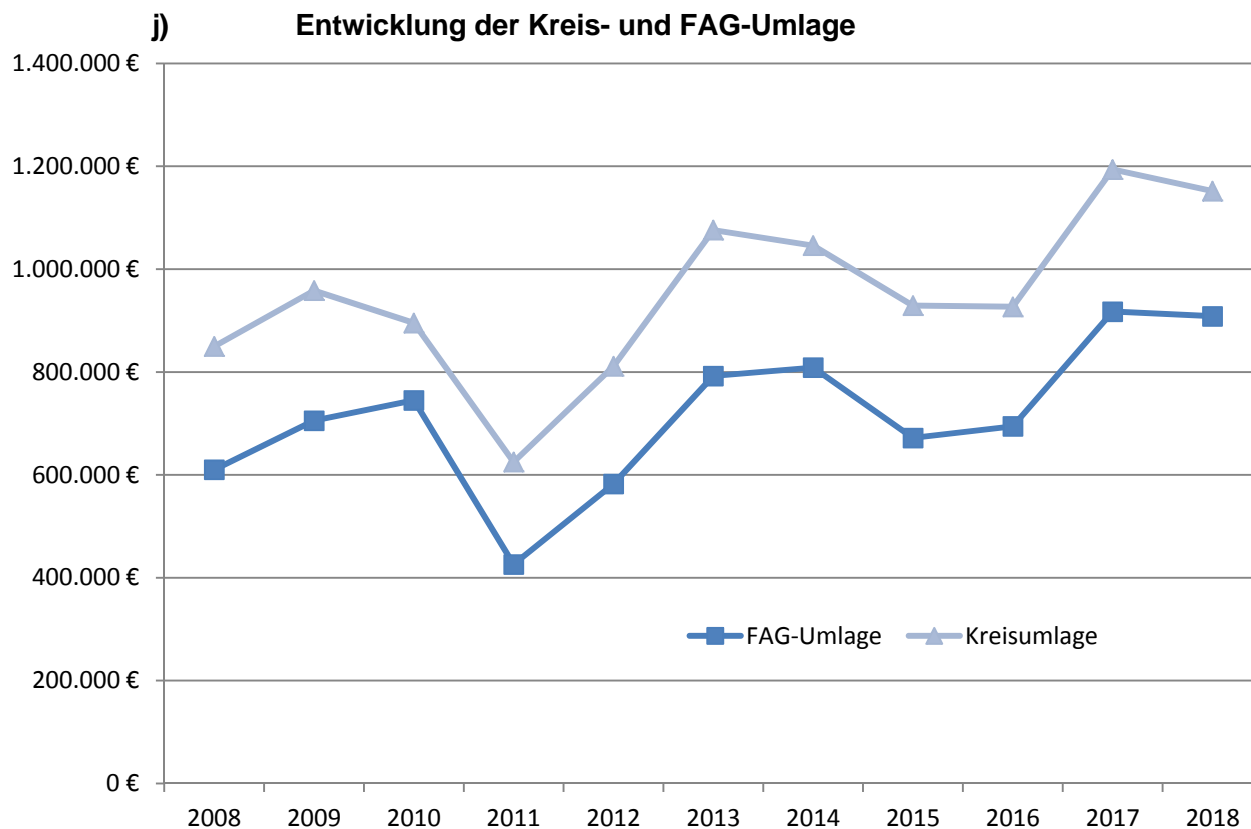
Mit Einführung des Produkt- und Kontenrahmens ab 1.1.2020 werden sich die Zuordnung durch die neuen Kostenstellen ändern, weshalb seinerzeit zu entscheiden ist in welcher Gewichtung die Ergebnisvorträge manuell in die Eröffnungsbilanz zu bringen sind.

i) Freiwillige Leistungen an Vereine durch unentgeltliche Überlassung von Räumen und Liegenschaften ohne Nebenkosten

Sportverein	1.5500.718010 (Ausgabe)	37.571 Euro
Sporthalle	1.5611.151010 (Einnahme)	20.209 Euro
Sportplatz	1.5620.151010 (Einnahme)	17.362 Euro
Turngemeinde	1.5500.718010 (Ausgabe)	21.785 Euro
Kom. Kindergarten	1.4640.151010 (Einnahme)	2.800 Euro
Sporthalle	1.5611.151010 (Einnahme)	10.104 Euro
Sportplatz	1.5620.151010 (Einnahme)	8.681 Euro
Volkshochschule	1.3500.7180 (Ausgabe)	7.191 Euro
Kom. Kindergarten	1.4640.1510 (Einnahme)	2.700 Euro
Sporthalle	1.5611.1510 (Einnahme)	4.491 Euro
Musikverein	1.3300.7180 (Ausgabe)	3.700 Euro
Kom. Kindergarten	1.4640.1510 (Einnahme)	1.400 Euro
Kirchstr. 1	1.8810.1510 (Einnahme)	2.300 Euro

Kleintierzüchter	1.4640.7180 (Ausgabe)	3.700 Euro
Kom. Kindergarten	1.4640.1510 (Einnahme)	3.700 Euro
DRK	1.8810.7180 (Ausgabe)	2.500 Euro
Kirchstr. 1	1.8810.1510 (Einnahme)	2.500 Euro
Narrenzunft	1.8816.7180 (Ausgabe)	2.300 Euro
Im Hasenloch 1	1.8816.1510 (Einnahme)	2.300 Euro
Heimatverein	1.3200.7180 (Ausgabe)	1.900 Euro
Heimatverein	1.3200.1510 (Einnahme)	1.900 Euro
Tennisverein	1.5500.7180 (Ausgabe)	6.261 Euro
Sporthalle	1.5611.1510 (Einnahme)	6.261 Euro
Wanderfreunde	1.4640. 7180 (Ausgabe)	900 Euro
Kom. Kindergarten	1.4640.1510 (Einnahme)	900 Euro

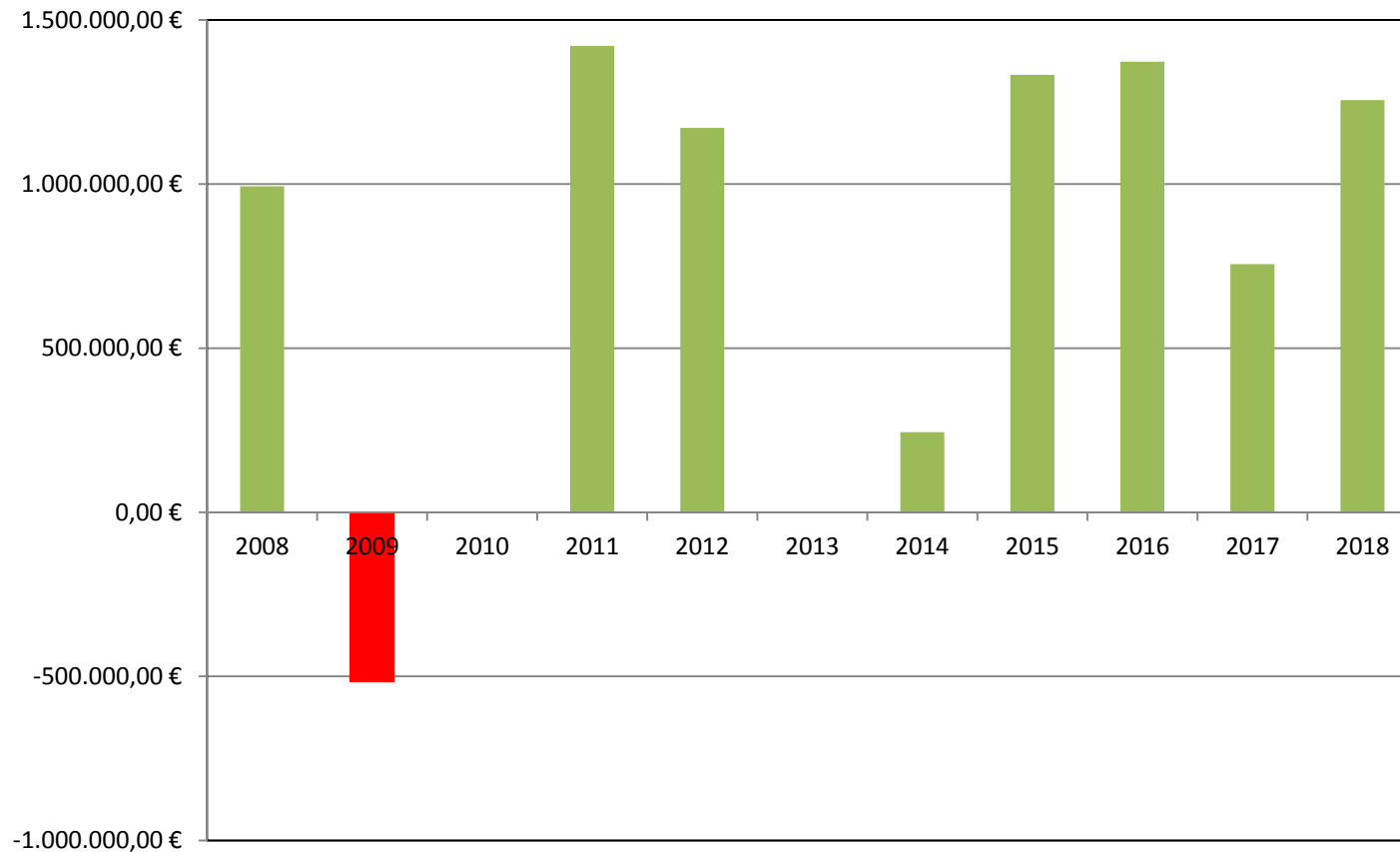
Neben diesem Gesamtbetrag von fast 86.000 Euro, wurden im Haushalt weitere rd. 6.600 Euro für kostenfreie Überlassung von Teinosaal und Festhalle verrechnet, wobei hier nur die Gebührensätze, nicht der tatsächliche Aufwand Basis waren. Wir erreichen somit über **92.000 Euro** an zusätzlicher Vereinsförderung.



Jahr	FAG-Umlage	Kreisumlage
2004	468.406 €	638.962 €
2005	435.651 €	603.888 €
2006	436.909 €	662.471 €
2007	527.677 €	770.266 €
2008	610.133 €	849.682 €
2009	705.473 €	958.335 €
2010	745.001 €	895.346 €
2011	425.949 €	625.005 €
2012	582.456 €	811.138 €
2013	792.337 €	1.075.973 €
2014	808.616 €	1.045.854 €
2015	671.932 €	929.084 €
2016	694.372 €	926.740 €
2017	917.418 €	1.193.794 €
2018	908.405 €	1.151.824 €

Entscheidend für die Höhe der Kreisumlage sind zum einen der Hebesatz des Kreises und zum anderen die Steuerkraftsumme der Gemeinde. Nachdem auch die Höhe der FAG-Umlage an die Steuerkraftsumme gekoppelt ist verlaufen die beiden Kurven bei gleichen Basisdaten nahezu parallel. Abweichungen können sich nur bei Sprüngen des Hebesatzes (Kreisumlage) oder bei deutlicher Änderung der eigenen Steuerkraft ergeben.

k) Entwicklung der Zuführungsrate an den Vermögenshaushalt



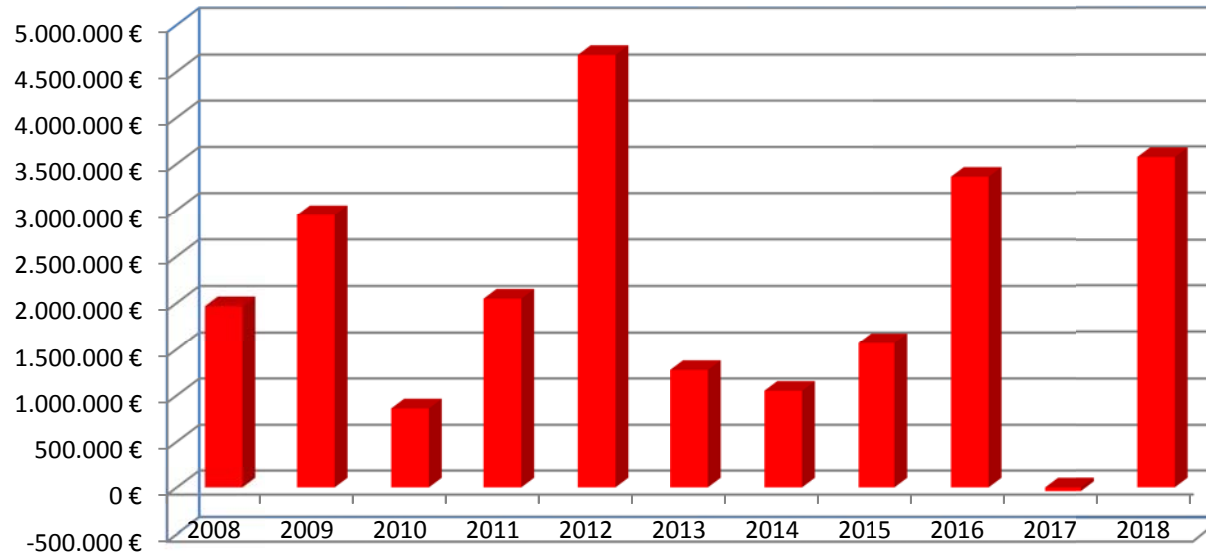
Jahr	Zuführung
2007	999.478,39 €
2008	993.586,19 €
2009	-517.856,90 €
2010	2.051,79 €
2011	1.420.938,71 €
2012	1.170.958,72 €
2013	647,59 €
2014	244.053,80 €
2015	1.332.891,89 €
2016	1.372.923,70 €
2017	747.517,16 €
2018	1.255.910,44 €

Geplant war 2018 eine Zuführungsrate vom Verwaltungshaushalt an den Vermögenshaushalt in Höhe von 588.432 Euro. Abgeschlossen hat der Verwaltungshaushalt 2018 mit einer Zuführungsrate Höhe von 1.255.910,44 Euro.

Die Zuführung an dem Vermögenshaushalt muss lt. § 22 GemHVO mindestens die ordentliche Tilgung und die Kreditbeschaffungskosten decken. Im Rechnungsjahr 2018 fielen hierfür Ausgaben in Höhe von 47.868 Euro an. Der übersteigende Betrag steht zur Deckung der Investitionsausgaben im Vermögenshaushalt zur Verfügung.

VI. Vermögenshaushalt

a) Entwicklung des Vermögenshaushalts



Jahr	Betrag
2006	2.155.662,74 Euro
2007	1.282.000,87 Euro
2008	1.965.033,32 Euro
2009	2.944.943,73 Euro
2010	859.195,64 Euro
2011	2.046.178,22 Euro
2012	4.678.712,00 Euro
2013	1.274.844,00 Euro
2014	1.049.871,33 Euro
2015	1.567.276,21 Euro
2016	3.361.147,08 Euro
2017	-40.309,09 Euro
2018	3.619.473,20 Euro

Das Volumen des Vermögenshaushalts ist durch die Auflösung der Haushaltsreste im Jahr 2017 nicht direkt mit dem vergleichbar; es liegt aber mit rd. 3,6 Mio Euro wieder im Rahmen der Vorjahre und erreicht hier den 2. Platz in der letzten Dekade.

Kassenmäßig sind 2018 rd. 2,24 Mio. Euro abgeflossen; es wurden zusätzlich fast 3,3 Mio. Euro Haushaltsausgabe-
reste gebildet.

b) Abweichungen gegenüber den Planansätzen / Erläuterungen

Auch hier werden nur Abweichungen über 5.000 Euro erläutert

- **Einzelplan 0 - Allgemeine Verwaltung**

Auch 2018 wurden im Bereich Hauptamt und Kämmerei Haushaltsausgabereste für das Dokumentenmanagementsystem und für bewegliches Vermögen gebildet.

Das Ergebnis liegt mit 50.100 Euro leicht über Höhe der Planansätze von 44.000 Euro, wobei es keine größeren Abweichungen gab.

- **Einzelplan 1 – Öffentliche Sicherheit und Ordnung**

Für den Verkauf eines alten Feuerwehrfahrzeugs, sowie die Landeszuschüsse für GW-L2 und MTW konnten 5.000 bzw. 46.500 Euro außerplanmäßig vereinnahmt werden. Der Ansatz für Grunderwerb in Höhe von 100.000 Euro wurde nicht benötigt; der Kauf des Nachbargrundstücks wurde über Epl 8 abgewickelt.

Die für die Beschaffung von Fahrzeugen für die Feuerwehr gebildeten Haushaltsausgabereste von 173.800 Euro mussten um 11.300 Euro überzogen werden. Die Mittel für den Erweiterungsbau wurden in Höhe von 160.000 Euro übertragen.

- **Einzelplan 2 - Schulen**

Im Bereich der Grundschule wurden Haushaltsausgabereste für den Anbau der neuen Klassenräume in Höhe von 618.000 Euro gebildet. Die Mittel für die Ausstattung der Räume in Höhe von 49.500 Euro wurden ebenfalls übertragen.

- **Einzelplan 3 - Heimatpflege**

Die Mittel für die Beschaffung des Vereinsbus und den Zuschuss an die evangelische Kirche wurden komplett nach 2019 übertragen.

- **Einzelplan 6 - Landessanierungsprogramm und Gemeindestraßen**

Im Landessanierungsprogramm sind rd. 133.000 Euro verausgabt worden. Die restlichen Einnahme- und Ausgabemittel wurden nach 2019 übertragen.

Bei den Gemeindestraßen waren für die inzwischen bereits abgeschlossenen Maßnahmen Albstraße und Rotes Gässle sowie Stichweg Sunthauer Straße und Gehweg Trossinger Straße Haushaltsreste von rd. 884.000 Euro vorhanden, die in Höhe von 550.700 Euro nach 2019 weiter übertragen wurden. Abgerechnet wurde zum jetzigen in 2019 das Rote Gässle. Die Abrechnung Albstraße wird erwartet.

Haushaltsreste für Straßenbeleuchtung und Hochwasserschutz wurden gebildet.

- **Einzelplan 7 - Kläranlage Gliederung 7050**
Durch die abgerechneten Klär- und Abwasserbeiträge aus dem 4.Kleeblatt entstanden Mehreinnahmen von 435.000 Euro.
Parallel zum UA 6300 wurden für die Kanalmaßnahmen Albstraße, Sunthausen Straße und Rotes Gässle Haushaltsreste in Höhe von 324.600 Euro gebildet.
- **Einzelplan 7 - Gliederung 7510 Friedhof**
Die vorhandenen Mittel wurde nicht übertragen; 2019 sind 20.000 Euro für die Neuanlage von Grabfeldern neu eingestellt.
- **Einzelplan 7 - Gliederung 7920 ÖPNV**
Für die Ladesäulen waren 25.000 Euro bereit bestellt, von denen .15.800 Euro abgeflossen sind.
- **Einzelplan 8 - Gliederung 8550 Forst**
Die nicht in Anspruch genommenen Mittel für den Mahnwald wurden nach 2019 übertragen und sollen dort für Grunderwerb verwendet werden.
- **Einzelplan 8 - Gliederung 8817 Marielehaus**
Die Umsetzung des geplanten Projekts „Marielehaus“ zum Betreuten Wohnen inkl. Ärztehaus hat sich verzögert. Die vorhandenen Reste in Höhe von knapp 1,47 Mio. Euro wurden deshalb übertragen.
- **Einzelplan 8 - Gliederung 8819 Sunthausen Straße 19**
Die Umsetzung des Ausbaus der Sunthausen Straße 19 wurde aus Kostengründen verworfen. Die eingestellten Mittel von 25.000 Euro Einnahmen und 170.000 Euro Ausgaben sind deshalb verfallen.
- **Einzelplan 8 - Gliederung 8830 Grundvermögen**
Von veranschlagten Veräußerungserlöse in Höhe von 1.900.000 Euro konnten nur 97.500 Euro verwirklicht werden.
Für Grunderwerb waren einschließlich Haushaltsreste 950.000 Euro bereitgestellt, von denen 840.000 Euro für den Kauf des Gebäudes Staigstraße 1 und die Finanzierung der Beiträge aus dem Gebiet 4.Kleeblatt benötigt wurden.

- **Einzelplan 9 - Allgemeine Finanzwirtschaft**

Bei den Ausgaben ist eine Entlastung von 250.000 Euro entstanden, dadurch dass das geplante Innere Darlehen an den Telekommunikationsbetrieb nicht realisiert wurde.

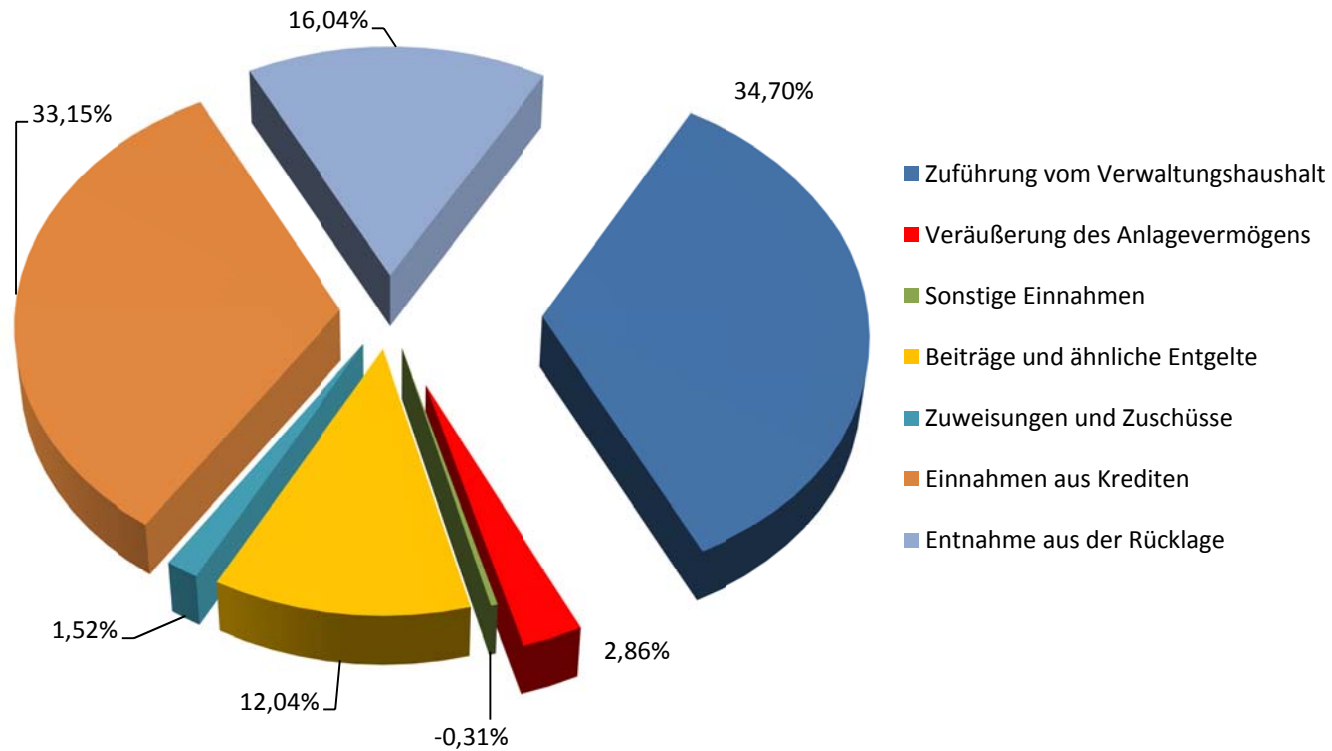
Wie bereits ausgeführt hat sich der Verwaltungshaushalt sehr positiv entwickelt, so dass dieser mit 1,255 Mio. Euro über 667.000 Euro mehr als geplant zur Finanzierung der Investitionen beisteuern konnte.

Die vorgesehene Kreditaufnahme von 1,2 Mio. Euro, die am Projekt Marielehaus hängt musste nicht getätigt werden, wird aber als Einnahmerest nach 2019 übertragen.

Sehr erfreulich ist, dass der allgemeinen Rücklage nicht 1,245 Mio. Euro zum Ausgleich des Haushalts entnommen werden müssen, sondern nur rund 580.000 Euro.

Das Haushaltsergebnis 2018 ist damit um 665.000 Euro besser als geplant ausgefallen !

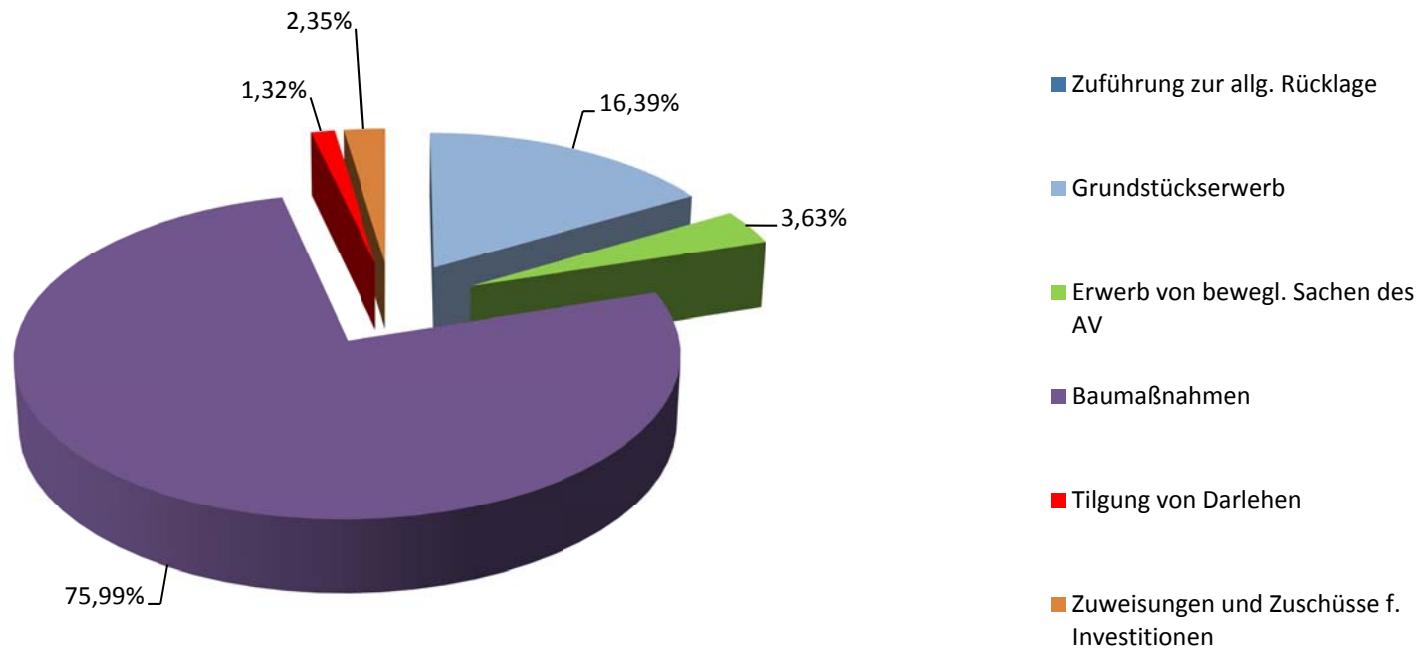
Einnahmestruktur des Vermögenshaushalts



Die wesentlichen Einnahme im Vermögenshaushalt bildet in diesem Haushaltsjahr die Zuführung vom Verwaltungshaushalt, die 2018 über 1/3 der gesamten Einnahmen ausmacht. Die vorgesehene Kreditaufnahme mit ebenfalls 1/3 ist nur deckungs- nicht kassenmäßig erforderlich.

b) Ausgabestruktur des Vermögenshaushalts

2018 nehmen die Baumaßnahmen mit $\frac{3}{4}$ des Gesamtvolumens einen erfreulich hohen Anteil des Vermögenshaushalts in Anspruch.
 Positiv ist die weiterhin niedrige Quote der Tilgungsaufwendungen.



VII. Sonstiges

a) Baugebiete – externe Finanzierungen

An externer Finanzierung laufen noch die Erschließung Oberer Weg / Eckritt und das Gewerbegebiet 4. Kleeblatt.

Das Verfahrenskonto (Bauanderschließung und Grunderwerb) für Eckritt hat zum 31.Dezember 2018 einen Stand von – 1.712.153,41 Euro (1.439.865,44 Euro BLE und 272.287,97 GE), das Konto Oberer Weg von – 314.587,45 Euro (28.570,49 Euro BLE und 286.016,96 Euro GE). (siehe Anlage)

Das Verfahrenskonto im 4.Kleeblatt weist zum 31.Dezember 2018 einen Bestand von 6.363,76 Euro aus, der für die Ausgleichsmaßnahmen und die Abrechnung des Endausbaus verwendet wird. Weitere Mittel hierfür sind im Haushalt 2019 bereits eingestellt.

Auf dem Liegenschaftskonto steht noch eine veräußerbare Nettobauplatzfläche von 11.478 m², wobei die Mittel aus dem Kaufvertrag vom Dezember 2018 (2.852 m²) erst im Jahr 2019 kassenwirksam werden.

Die Abrechnung und Einbuchung der Baugebiete im Haushalt erfolgt üblicherweise jeweils nach Abschluss der Maßnahmen, wenn alle Grundstücke verkauft sind und alle Einnahmen und Ausgaben getätigt wurden. Die externen Finanzierungen werden nach dem Bruttoprinzip in den Haushalt eingebucht. D.h. nicht das Ergebnis des Baugebiets nach der Abrechnung, sondern die einzelnen Positionen getrennt nach Einnahmen und Ausgaben, werden in den Kernhaushalt übernommen. Die Beiträge wurden im Jahr 2018 bereits abgewickelt; die STEG ist aktuell bei der Erstellung der Abrechnung zum 31.12.2018, die dann im Haushaltsjahr 2019 buchhalterisch abgewickelt werden muss.

b) Pensionsrückstellungen

Der kommunale Versorgungsverband Baden-Württemberg bildet nach § 27 Abs. 5 Pensionsrückstellungen für seine Mitglieder. Der Stand der Gemeinde Tuningen beträgt zum 31.12.2018 insgesamt **1.195.950 €**

c) Nachweis der übernommenen Bürgschaften

Im Rahmen der Ausfallhaftung für Wohnungsbaudarlehen haftet die Gemeinde zum 31.12.2018 wie folgt:

Bewilligtes Kapital (46 Darlehen)	Kapitalrest per 31.12.2018	Ausfallhaftung Gemeinde = 1/3
1.836.821,78 €	939.700,41 €	313.233,47 €

VIII. Zusammenfassende Beurteilung

Die Grundsätze der §§ 77 und 78 GemO (Wirtschaftlichkeit und Rangfolge der Einnahmen), gelten auch in Zeiten guter Rechnungsergebnisse unverändert.

Daraus ergibt sich eine laufende (jährliche) Überprüfung insbesondere der Gebührensätze. Dies wurde für die Bereiche Wasserversorgung und Abwasserbeseitigung rückwirkend zum 1.1.2018 mittlerweile erledigt; die nächste Gebührenüberprüfung erfolgt zum 1.1.2020. Die Gebührenanpassungen im Bereich Verwaltungsgebühren wurde 2018 erledigt, Bestattungsgebühren Anfang 2019. Für 2019 auf der Agenda steht noch die Feuerwehrentschädigungssatzung.

Auch wenn hierdurch die Kostendeckung teilweise verbessert wurde, bleiben doch noch deutliche Unterdeckungen bestehen. So liegt die Feuerwehr bei 35 %, die Sporthalle bei unter 3 % und die Festhalle bei 20 %. Erfreulich ist, dass durch die gestiegene Landesförderung die Kinderbetreuung (JA 4640 - 4643) nun bei 72 % liegt (VJ 66 %),

Auch wenn der Druck aus der Bevölkerung selbstverständlich mit jeder steigenden Abgabe zunimmt, so darf trotzdem nicht vergessen werden, dass den Gebühren ja auch die Nutzung der öffentlichen Einrichtungen gegenübersteht. Die Gemeinde Tuningen kann ihren Bürgern schließlich auch eine vorbildliche Infrastruktur zur Verfügung stellen. Es sollte deshalb selbstverständlich sein, dass für diese Leistungen auch entsprechende Gebühren festgesetzt werden müssen. Selbst in Zeiten einer prosperierenden Wirtschaft sollte nicht anders gehandelt werden wie in vielen Privathaushalten, wo immer noch die Devise gilt

Spare in der Zeit, dann hast Du in der Not.

Auch wenn wir noch in konjunkturell guten Zeiten unterwegs sind, müssen heute die Weichen gestellt werden um nicht schwer revidierbare Zukunftsbelastungen zu erhalten.

Die Gebühren sollen deshalb weiter permanent angepasst werden um nicht in die Notwendigkeit großer Anpassungen zu kommen. Das ist kein Selbstzweck sondern Basis für langfristig seriöse Finanzpolitik. Hierzu gehört übrigens auch, dass die Abgabepflichtigen im Bereich der Wasserversorgung durch Dividenderträge wieder **erheblich** entlastet werden.

Auch die freiwilligen Leistungen der Gemeinde (direkte oder indirekte Zuschüsse an Vereine oder sonstige Institutionen, das Vorhalten von Jugendräumen und -betreuung, Freizeiteinrichtungen, wie Sportplatz, Sporthalle, Festhalle, Spielplätze, die optisch ansprechende Gestaltung des Ortsbilds, ob nun in Form von Begrünung oder Dekorationen aller Art, Aufenthaltsplätze und vieles mehr) werden über kurz oder lang hinsichtlich Art und Umfang hinterfragt werden müssen. Dieses vielfältige Angebot und die dafür benötigten Liegenschaften sowie das eingesetzte Personal bringen, neben allen Vorteilen für die Bürger, für die Gemeinde eben auch Kosten mit sich.

Die kostenorientierte Betrachtung wird sich im Zuge der Einführung der Doppik etablieren und zu einem Umdenken führen. Die durch das neue Rechnungswesen gewonnenen Erkenntnisse werden hierbei nicht immer bequem und passend sein. Die Verwaltung ist weiter mit Basisarbeiten für beschäftigt.

IX. Zusammenfassende Beurteilung des Rechnungsergebnisses 2018

Die wirtschaftlichen Begleitumstände waren auch 2018 gut. Das preisbereinigte Bruttoinlandsprodukt (BIP) war im Jahr 2018 nach Berechnungen des Statistischen Bundesamtes um 1,5 % höher als im Vorjahr. Die deutsche Wirtschaft ist damit das neunte Jahr in Folge gewachsen, das Wachstum hat aber an Schwung verloren. In den beiden vorangegangenen Jahren war das preisbereinigte BIP jeweils um 2,2 % gestiegen. Eine längerfristige Betrachtung zeigt, dass das deutsche Wirtschaftswachstum im Jahr 2018 über dem Durchschnittswert der letzten zehn Jahre von +1,2 % liegt. Positive Wachstumsimpulse kamen 2018 vor allem aus dem Inland: Sowohl die privaten Konsumausgaben (+1,0 %) als auch die staatlichen Konsumausgaben (+1,1 %) waren höher als im Vorjahr. Die Zuwächse fielen jedoch deutlich niedriger aus als in den letzten drei Jahren. Hiermit einhergehend erzielte der Staat im Jahr 2018 einen Rekordüberschuss in Höhe von 59,2 Milliarden Euro (2017: 34,0 Milliarden Euro). Bund, Länder, Gemeinden und Sozialversicherungen beendeten das Jahr zum fünften Mal in Folge mit einem Überschuss. Bezogen auf das Bruttoinlandsprodukt in jeweiligen Preisen errechnet sich für den Staat im Jahr 2018 eine Überschussquote von 1,7 %.

Bei den Gemeindefinanzen hat sich die wirtschaftliche Entwicklung dadurch positiv niedergeschlagen, dass wir konstant hohe Schlüsselzuweisungen und vor allem Einkommen- Umsatzsteueranteile erhalten konnten. Als lokal beeinflussbare Größe konnten wir Gewerbesteuermehreinnahmen von 86.000 Euro verzeichnen – Ausfluss der guten Wirtschaftslage, aber auch einer aktiven Standortpolitik und Wirtschaftsförderung.


Ansonsten muss abschließend nochmals darauf hingewiesen werden, dass 2018 auch davon profitiert hat, dass viele Ausgabeansätze nicht im geplanten Umfang benötigt wurden bzw. abgearbeitet werden konnten. In der Zukunft sollte deshalb noch realistischer veranschlagt werden. Das erreichte Ergebnis ist hervorragend, die Zuführungsrate von 1,256 Mio. Euro überdurchschnittlich. Die Verbesserung bei der Inanspruchnahme der Rücklagemittel bringt Luft in der Finanzplanung 2020 ff, die ein enormes Finanzvolumen vorsieht.

Es bleibt zu hoffen, dass die als Basis dienende Wirtschaftslage nicht weiter eingetrübt wird. Auch wenn es auf den letzten Metern des Jahres 2018 zaghafte Zeichen der Entspannung aus China und den USA gegeben hat, ist der Handelskrieg keineswegs ausgestanden. Donald Trumps protektionistischer Feldzug hält nicht nur die Automobilbranche seit Monaten in Atem. Sie war eines der prägenden Ereignisse des zurückliegenden Wirtschaftsjahres. Ein anderes waren die Diesel-Fahrverbote auf deutschen Straßen, die ab Januar die ersten Städte erreicht haben. Über den Brexit wollen wir noch gar nicht spekulieren.

Wir gehen also durchaus bewegten Zeiten entgegen.

Für das Haushaltsjahr 2018 lässt sich zusammenfassend feststellen, dass die Gemeinde Tuningen sehr gut abgeschlossen hat und bestens auf die Herausforderungen der Zukunft vorbereitet ist.

Tuningen, im März 2019



Hans Münch
1.stv. Bürgermeister



Thomas Berninger
Gemeindekämmerer

Übersicht Treuhandkonten Oberer Weg und Eckritt

Tuning. Oberer Weg Grunderwerb

29. Dezember 2018

Kontoauszug 7/2018

Seite 1 von 2

GeschäftsGiro classic 8573962, DE05 6435 0070 0008 5739 62

Datum	Wert	Erläuterung	Betrag Soll EUR	Betrag Haben EUR
		Kontostand am 28.09.2018, Auszug Nr. 6	285.922,65-	
28.12.2018	28.12.2018	Abrechnung 28.12.2018 siehe Anlage Nr. 1	94,31-	✓
		Kontostand am 28.12.2018 um 23:06 Uhr	286.016,96-	✓

Der Kontostand kann Beträge mit späterer Wertstellung enthalten, bitte Hinweise zum Kontoauszug beachten.

Tunin. Oberer Weg Erschließung

29. Dezember 2018

Kontoauszug 6/2018

Seite 1 von 2

GeschäftsGiro classic 8573979, DE31 6435 0070 0008 5739 79

Datum	Wert	Erläuterung	Betrag Soll EUR	Betrag Haben EUR
		Kontostand am 16.11.2018, Auszug Nr. 5	28.561,08-	
28.12.2018	28.12.2018	Abrechnung 28.12.2018 siehe Anlage Nr. 1	9,41-	✓
		Kontostand am 28.12.2018 um 23:06 Uhr	28.570,49-	✓

Der Kontostand kann Beträge mit späterer Wertstellung enthalten, bitte Hinweise zum Kontoauszug beachten.

Anzahl Anlagen

1

Gesamtumsatzsummen

Summe Soll EUR
9,41-

Anzahl
1

Summe Haben EUR
0,00+

Anzahl
0

Tuningen Eckritt Grunderwerb

29. Dezember 2018

Kontoauszug 17/2018

Seite 1 von 2

GeschäftsGiro classic 8573931, DE66 6435 0070 0008 5739 31

Datum	Wert	Erläuterung	Betrag Soll EUR	Betrag Haben EUR
		Kontostand am 16.11.2018, Auszug Nr. 16	1.439.390,72-	
28.12.2018	28.12.2018	Abrechnung 28.12.2018 siehe Anlage Nr. 1	474,72-	✓
		Kontostand am 28.12.2018 um 23:06 Uhr	1.439.865,44-	✓

Der Kontostand kann Beträge mit späterer Wertstellung enthalten, bitte Hinweise zum Kontoauszug beachten.

Anzahl Anlagen 1

Gesamtumsatzsummen	Summe Soll EUR	Anzahl	Summe Haben EUR	Anzahl
	474,72-	1	0,00+	0

Tuningen Eckritt Erschließung

29. Dezember 2018

Kontoauszug 12/2018

Seite 1 von 2

GeschäftsGiro classic 8573955, DE97 6435 0070 0008 5739 55

Datum	Wert	Erläuterung	Betrag Soll EUR	Betrag Haben EUR
		Kontostand am 27.12.2018, Auszug Nr. 11	272.149,65-	
28.12.2018	28.12.2018	Abrechnung 28.12.2018 siehe Anlage Nr. 1	138,32-	✓
		Kontostand am 28.12.2018 um 23:06 Uhr	272.287,97-	✓

Der Kontostand kann Beträge mit späterer Wertstellung enthalten, bitte Hinweise zum Kontoauszug beachten.

Anzahl Anlagen 1

Gesamtumsatzsummen	Summe Soll EUR	Anzahl	Summe Haben EUR	Anzahl
	138,32-	1	0,00+	0

Verwaltungshaushalt

Haushaltsrechnung 2018 für 4KA Gemeinde Tuningen

Verwaltungshaushalt

0 Allgemeine Verwaltung
00 Gemeindeorgane
0000 Gemeindeorgane

Gruppierung	Bezeichnung	Rest VJ K=Kassenreste H=Haushaltsreste	Soll	Ist	Neuer Rest K = Kassenrest H = Haushaltsrest	Haushaltsansatz	Soll mehr (+) weniger (-) als Ansatz	zulässige Mehrausgabe
1570	Sonstige Ersätze	114,19 K 0,00 H	2.897,42	1.140,11	1.871,50 K 0,00 H	500,00	2.397,42 +	0,00
1640	Erst.f.Ausg.des Vwh v.Sonst.öff.Bereich	0,00 K 0,00 H	5.219,36	5.219,36	0,00 K 0,00 H	0,00	5.219,36 +	0,00
1650	Verwaltungskostenerstattung des Eigenbetriebes "Versorgungsbetriebe Tuningen"	0,00 K 0,00 H	4.131,00	4.131,00	0,00 K 0,00 H	4.340,00	209,00 -	0,00
1660	Verwaltungskostenerstattung vom Telekommunikationsbetrieb	0,00 K 0,00 H	2.865,00	2.865,00	0,00 K 0,00 H	4.320,00	1.455,00 -	0,00
400000	SN PA Personalausgaben	3.922,44 K 0,00 H	251.906,35	251.602,35	4.226,44 K 0,00 H	258.900,00	6.993,65 -	0,00
5200	Geräte, Ausstattungs- und Ausrüstungsgegenstände sowie sonstige Gegenstände	0,00 K 0,00 H	138,97	138,97	0,00 K 0,00 H	1.000,00	861,03 -	0,00
5408	Bewirtschaftung der Gebäude	0,00 K 0,00 H	1.034,19	1.034,19	0,00 K 0,00 H	0,00	1.034,19 +	0,00
5620	Aus- und Fortbildung	200,00 K 300,00 H	3.088,52	3.588,52	0,00 K 0,00 H	4.000,00	911,48 -	0,00
5740	EDV-Anwendungen	38,08 K 0,00 H	1.317,34	1.120,38	235,04 K 0,00 H	500,00	817,34 +	0,00
5810	Repräsentationen	163,60 K 0,00 H	19.542,76	15.972,12	3.734,24 K 0,00 H	10.000,00	9.542,76 +	0,00
5830	Ehrungen und Jubiläen	160,00 K 0,00 H	4.481,46	4.421,46	220,00 K 0,00 H	4.500,00	18,54 -	0,00
5850	Partnerschaftliche Beziehungen	0,00 K 0,00 H	9.541,85	9.174,25	367,60 K 0,00 H	8.000,00	1.541,85 +	0,00
6508	Bürobedarf	0,00 K 0,00 H	148,08	148,08	0,00 K 0,00 H	100,00	48,08 +	0,00
6518	Bücher und Zeitschriften	46,97 K 0,00 H	681,45	728,42	0,00 K 0,00 H	900,00	218,55 -	0,00
6528	Post- und Fernmeldegebühren	0,00 K 0,00 H	1.070,00	915,86	154,14 K 0,00 H	1.000,00	70,00 +	0,00
6548	Dienstreisen	302,27 K 0,00 H	1.904,47	2.206,74	0,00 K 0,00 H	4.000,00	2.095,53 -	0,00
6588	Sonstige Geschäftsausgaben	0,00 K 0,00 H	7.302,90	6.740,35	562,55 K 0,00 H	4.000,00	3.302,90 +	0,00
6600	Verfüungsmittel	0,00 K 0,00 H	18,00	18,00	0,00 K 0,00 H	500,00	482,00 -	0,00
6610	Mitgliedsbeiträge an Verbände, Vereine und dgl.	0,00 K 0,00 H	260,00	260,00	0,00 K 0,00 H	300,00	40,00 -	0,00
679001	Innere Verrechnung der Kopierkosten	0,00 K 0,00 H	1.253,81	1.253,81	0,00 K 0,00 H	2.100,00	846,19 -	0,00

Haushaltsrechnung 2018
für 4KA Gemeinde Tuningen
 Verwaltungshaushalt

0 Allgemeine Verwaltung
 00 Gemeindeorgane
 0000 Gemeindeorgane

Gruppierung	Bezeichnung	Rest VJ K=Kassenreste H=Haushaltsreste	Soll	Ist	Neuer Rest K = Kassenrest H = Haushaltsrest	Haushaltsansatz	Soll mehr (+) weniger (-) als Ansatz	zulässige Mehrausgabe
6800	Abschreibungen	0,00 K 0,00 H	5.287,96	5.287,96	0,00 K 0,00 H	0,00	5.287,96 +	0,00
6850	Verzinsung des Anlagekapitals	0,00 K 0,00 H	511,58	511,58	0,00 K 0,00 H	0,00	511,58 +	0,00
	Gesamteinnahmen UA0000	114,19 K 0,00 H	15.112,78	13.355,47	1.871,50 K 0,00 H	9.160,00	5.952,78 +	
	Gesamtausgaben UA0000	4.833,36 K 300,00 H	309.489,69	305.123,04	9.500,01 K 0,00 H	299.800,00	9.689,69 +	0,00
	Ergebnis UA0000		-294.376,91	-291.767,57		-290.640,00		
Summe Abschnitt 00								
	Gesamteinnahmen Abschnitt 00	114,19 K 0,00 H	15.112,78	13.355,47	1.871,50 K 0,00 H	9.160,00	5.952,78 +	
	Gesamtausgaben Abschnitt 00	4.833,36 K 300,00 H	309.489,69	305.123,04	9.500,01 K 0,00 H	299.800,00	9.689,69 +	0,00
	Ergebnis Abschnitt 00		-294.376,91	-291.767,57		-290.640,00		

Haushaltsrechnung 2018 für 4KA Gemeinde Tuningen

Verwaltungshaushalt

0 Allgemeine Verwaltung
02 Hauptverwaltung
0200 Hauptverwaltung

Gruppierung	Bezeichnung	Rest VJ K=Kassenreste H=Haushaltsreste	Soll	Ist	Neuer Rest K = Kassenrest H = Haushaltsrest	Haushaltsansatz	Soll mehr (+) weniger (-) als Ansatz	zulässige Mehrausgabe
1000	Verwaltungsgebühren	47,50 K 0,00 H	22.412,33	21.537,63	922,20 K 0,00 H	18.500,00	3.912,33 +	0,00
1570	Sonstige Ersätze	0,00 K 0,00 H	1.345,06	1.345,06	0,00 K 0,00 H	1.000,00	345,06 +	0,00
1650	Verwaltungskostenerstattung des Eigenbetriebes "Versorgungsbetriebe Tuningen"	0,00 K 0,00 H	1.138,00	1.138,00	0,00 K 0,00 H	1.130,00	8,00 +	0,00
1660	Verwaltungskosten Telekommunikationsbetrieb	0,00 K 0,00 H	705,00	705,00	0,00 K 0,00 H	0,00	705,00 +	0,00
169001	Innere Verrechnung Kopierkosten	0,00 K 0,00 H	2.586,42	2.586,42	0,00 K 0,00 H	3.400,00	813,58 -	0,00
169002	Innere Verrechnung des Verwaltungsaufwandes	0,00 K 0,00 H	28.807,00	28.807,00	0,00 K 0,00 H	25.810,00	2.997,00 +	0,00
400000	SN PA Personalausgaben	478,33 K 0,00 H	232.097,63	232.575,96	0,00 K 0,00 H	291.000,00	58.902,37 -	0,00
5200	Geräte, Ausstattungs- und Ausrüstungsgegenstände und sonstige Gebrauchsgegenstände	0,00 K 0,00 H	202,87	202,87	0,00 K 0,00 H	2.000,00	1.797,13 -	0,00
520001	EDV-, Telefonanlage und Kopierer	- 185,52 K 0,00 H	1.841,60	1.656,08	0,00 K 0,00 H	1.500,00	341,60 +	0,00
5210	Einrichtung Archiv	0,00 K 2.500,00 H	0,00	0,00	0,00 K 2.500,00 H	2.500,00	2.500,00 -	0,00
5300	Mieten u.Pachten für Bew.sachen u.Grundst inkl. Leasing	0,00 K 0,00 H	5.246,59	5.246,59	0,00 K 0,00 H	5.000,00	246,59 +	0,00
5408	Bewirtschaftung der Gebäude	0,00 K 0,00 H	1.034,19	1.034,19	0,00 K 0,00 H	0,00	1.034,19 +	0,00
5428	Reinigung	0,00 K 0,00 H	235,00	76,25	158,75 K 0,00 H	300,00	65,00 -	0,00
5488	Sonstige Kosten	0,00 K 0,00 H	0,00	0,00	0,00 K 0,00 H	200,00	200,00 -	0,00
5600	Arbeitsmedizin + Arbeitssicherheit	0,00 K 0,00 H	1.401,47	1.401,47	0,00 K 0,00 H	5.000,00	3.598,53 -	0,00
5620	Aus- und Fortbildung, Umschulung	0,00 K 2.000,00 H	646,72	2.646,72	0,00 K 0,00 H	5.000,00	4.353,28 -	0,00
5740	EDV-Anwendungen	6.192,90 K 0,00 H	32.676,91	29.840,24	9.029,57 K 0,00 H	36.000,00	3.323,09 -	0,00
5880	Öffentlichkeitsarbeit	0,00 K 5.000,00 H	11.147,81	16.147,81	0,00 K 0,00 H	10.000,00	1.147,81 +	0,00
588001	Aufwendungen für Homepage - www.tuningen.de	3.924,74 K 0,00 H	5.895,35	10.566,37	- 746,28 K 0,00 H	8.000,00	2.104,65 -	0,00
6400	Steuern, Versicherungen, Schadensfälle	0,00 K 0,00 H	25.421,15	25.421,15	0,00 K 0,00 H	25.500,00	78,85 -	0,00

Haushaltsrechnung 2018
für 4KA Gemeinde Tuningen
 Verwaltungshaushalt

0 Allgemeine Verwaltung
 02 Hauptverwaltung
 0200 Hauptverwaltung

Gruppierung	Bezeichnung	Rest VJ K=Kassenreste H=Haushaltsreste	Soll	Ist	Neuer Rest K = Kassenrest H = Haushaltsrest	Haushaltsansatz	Soll mehr (+) weniger (-) als Ansatz	zulässige Mehrausgabe
6508	Bürobedarf	1.774,02 K 0,00 H	20.481,45	20.504,05	1.751,42 K 0,00 H	19.000,00	1.481,45 +	0,00
6518	Bücher und Zeitschriften	114,45 K 0,00 H	3.965,71	4.080,16	0,00 K 0,00 H	4.500,00	534,29 -	0,00
6528	Post- und Fernmeldegebühren	439,97 K 0,00 H	5.354,44	5.440,94	353,47 K 0,00 H	5.500,00	145,56 -	0,00
6548	Dienstreisen	157,62 K 0,00 H	904,89	1.062,51	0,00 K 0,00 H	1.200,00	295,11 -	0,00
6558	Sachverständigen-, Gerichts- und ähnliche Kosten	0,00 K 10.000,00 H	-9.773,90	0,00	226,10 K 0,00 H	8.000,00	17.773,90 -	0,00
6588	Sonstige Geschäftsausgaben	0,00 K 0,00 H	5.642,82	5.601,14	41,68 K 0,00 H	4.000,00	1.642,82 +	0,00
6610	Mitgliedsbeiträge an Verbände und Vereine	0,00 K 0,00 H	1.929,79	1.929,79	0,00 K 0,00 H	2.000,00	70,21 -	0,00
6800	Abschreibungen	0,00 K 0,00 H	8.440,31	8.440,31	0,00 K 0,00 H	0,00	8.440,31 +	0,00
6850	Verzinsung des Anlagekapitals	0,00 K 0,00 H	759,55	759,55	0,00 K 0,00 H	0,00	759,55 +	0,00
	Gesamteinnahmen UA0200	47,50 K 0,00 H	56.993,81	56.119,11	922,20 K 0,00 H	49.840,00	7.153,81 +	
	Gesamtausgaben UA0200	12.896,51 K 19.500,00 H	355.552,35	374.634,15	10.814,71 K 2.500,00 H	436.200,00	80.647,65 -	0,00
	Ergebnis UA0200		-298.558,54	-318.515,04		-386.360,00		
Summe Abschnitt 02								
	Gesamteinnahmen Abschnitt 02	47,50 K 0,00 H	56.993,81	56.119,11	922,20 K 0,00 H	49.840,00	7.153,81 +	
	Gesamtausgaben Abschnitt 02	12.896,51 K 19.500,00 H	355.552,35	374.634,15	10.814,71 K 2.500,00 H	436.200,00	80.647,65 -	0,00
	Ergebnis Abschnitt 02		-298.558,54	-318.515,04		-386.360,00		

Haushaltsrechnung 2018 für 4KA Gemeinde Tuningen

Verwaltungshaushalt

0 Allgemeine Verwaltung
03 Finanzverwaltung
0300 Finanzverwaltung

Gruppierung	Bezeichnung	Rest VJ K=Kassenreste H=Haushaltsreste	Soll	Ist	Neuer Rest K = Kassenrest H = Haushaltsrest	Haushaltsansatz	Soll mehr (+) weniger (-) als Ansatz	zulässige Mehrausgabe
1000	Verwaltungsgebühren	0,00 K 0,00 H	405,00	397,00	8,00 K 0,00 H	500,00	95,00 -	0,00
1570	Sonstige Verwaltungs- und Betriebseinnahmen	26,00 K 0,00 H	25.102,19	25.128,19	0,00 K 0,00 H	500,00	24.602,19 +	0,00
1650	Verwaltungskostenerstattung des Eigenbetriebes "Versorgungsbetrieb Tuningen"	0,00 K 0,00 H	18.077,00	18.077,00	0,00 K 0,00 H	22.500,00	4.423,00 -	0,00
1660	Verwaltungskostenerstattung vom Telekommunikationsbetrieb	0,00 K 0,00 H	3.220,00	3.220,00	0,00 K 0,00 H	3.462,00	242,00 -	0,00
1680	Kostenerstattung Jagdgenossenschaft	0,00 K 0,00 H	8.983,60	8.983,60	0,00 K 0,00 H	3.000,00	5.983,60 +	0,00
169002	Innere Verrechnung des Verwaltungsaufwandes	0,00 K 0,00 H	47.936,00	47.936,00	0,00 K 0,00 H	46.835,00	1.101,00 +	0,00
2610	Säumniszuschläge und dgl.	5.059,10 K 0,00 H	12.299,80	14.649,39	2.709,51 K 0,00 H	20.000,00	7.700,20 -	0,00
2611	Erstattungszinsen	0,00 K 0,00 H	-191,00	-75,00	- 116,00 K 0,00 H	0,00	191,00 -	0,00
400000	SN PA Personalausgaben	0,00 K 0,00 H	40.603,31	40.603,31	0,00 K 0,00 H	219.700,00	179.096,69 -	0,00
5200	Geräte, Ausstattungs- und Ausrüstungsgegenstände, sonstige Gebrauchsgegenstände	0,00 K 0,00 H	0,00	0,00	0,00 K 0,00 H	1.000,00	1.000,00 -	0,00
5408	Bewirtschaftung der Gebäude	0,00 K 0,00 H	1.034,19	1.034,19	0,00 K 0,00 H	0,00	1.034,19 +	0,00
5620	Aus- und Fortbildung, Umschulung	0,00 K 1.600,00 H	2.276,45	3.876,45	0,00 K 0,00 H	6.000,00	3.723,55 -	0,00
5740	EDV-Anwendungen	5.791,44 K 0,00 H	18.757,30	19.956,87	4.591,87 K 0,00 H	22.500,00	3.742,70 -	0,00
6508	Bürobedarf	0,00 K 0,00 H	1.838,09	1.838,09	0,00 K 0,00 H	1.500,00	338,09 +	0,00
6518	Bücher und Zeitschriften	47,00 K 0,00 H	917,10	964,10	0,00 K 0,00 H	1.700,00	782,90 -	0,00
6528	Post- und Fernmeldegebühren	0,00 K 0,00 H	16,43	16,43	0,00 K 0,00 H	1.000,00	983,57 -	0,00
6548	Dienstreisen	0,00 K 0,00 H	1.142,38	1.142,38	0,00 K 0,00 H	1.000,00	142,38 +	0,00
6558	Sachverständigen- und Gerichtskosten	1.425,00 K 5.000,00 H	-616,70	5.808,30	0,00 K 0,00 H	18.000,00	18.616,70 -	0,00
6568	Kosten für Gerichtsvollzieher	0,00 K 0,00 H	167,02	167,02	0,00 K 0,00 H	500,00	332,98 -	0,00
6588	Sonstige Geschäftsausgaben	1,00 K 0,00 H	3.771,30	3.762,30	10,00 K 0,00 H	9.000,00	5.228,70 -	0,00

Haushaltsrechnung 2018 für 4KA Gemeinde Tuningen

Verwaltungshaushalt

0 Allgemeine Verwaltung
03 Finanzverwaltung
0300 Finanzverwaltung

Gruppierung	Bezeichnung	Rest VJ K=Kassenreste H=Haushaltsreste	Soll	Ist	Neuer Rest K = Kassenrest H = Haushaltsrest	Haushaltsansatz	Soll mehr (+) weniger (-) als Ansatz	zulässige Mehrausgabe
6610	Mitgliedsbeiträge an Verbände und Vereine	0,00 K 0,00 H	84,00	84,00	0,00 K 0,00 H	100,00	16,00 -	0,00
6680	Vermischte Ausgaben	0,00 K 0,00 H	2.135,67	2.135,67	0,00 K 0,00 H	1.000,00	1.135,67 +	0,00
679001	Innere Verrechnung der Kopierkosten	0,00 K 0,00 H	877,97	877,97	0,00 K 0,00 H	600,00	277,97 +	0,00
6800	Abschreibungen	0,00 K 0,00 H	2.186,72	2.186,72	0,00 K 0,00 H	0,00	2.186,72 +	0,00
6850	Verzinsung des Anlagekapitals	0,00 K 0,00 H	528,50	528,50	0,00 K 0,00 H	0,00	528,50 +	0,00
8420	Verzinsung von Steuererstattungen	0,00 K 0,00 H	71.622,00	71.622,00	0,00 K 0,00 H	10.000,00	61.622,00 +	0,00
	Gesamteinnahmen UA0300	5.085,10 K 0,00 H	115.832,59	118.316,18	2.601,51 K 0,00 H	96.797,00	19.035,59 +	
	Gesamtausgaben UA0300	7.264,44 K 6.600,00 H	147.341,73	156.604,30	4.601,87 K 0,00 H	293.600,00	146.258,27 -	0,00
	Ergebnis UA0300		-31.509,14	-38.288,12		-196.803,00		
Summe Abschnitt 03								
	Gesamteinnahmen Abschnitt 03	5.085,10 K 0,00 H	115.832,59	118.316,18	2.601,51 K 0,00 H	96.797,00	19.035,59 +	
	Gesamtausgaben Abschnitt 03	7.264,44 K 6.600,00 H	147.341,73	156.604,30	4.601,87 K 0,00 H	293.600,00	146.258,27 -	0,00
	Ergebnis Abschnitt 03		-31.509,14	-38.288,12		-196.803,00		

Haushaltsrechnung 2018 für 4KA Gemeinde Tuningen

Verwaltungshaushalt

0 Allgemeine Verwaltung
05 Besondere Dienststellen der allgemeinen Verwaltung
0500 Standesamt

Gruppierung	Bezeichnung	Rest VJ K=Kassenreste H=Haushaltsreste	Soll	Ist	Neuer Rest K = Kassenrest H = Haushaltsrest	Haushaltsansatz	Soll mehr (+) weniger (-) als Ansatz	zulässige Mehrausgabe
1000	Verwaltungsgebühren	24,00 K 0,00 H	3.190,00	3.018,00	196,00 K 0,00 H	2.200,00	990,00 +	0,00
400000	SN PA Personalausgaben	0,00 K 0,00 H	11.793,98	11.793,98	0,00 K 0,00 H	12.100,00	306,02 -	0,00
5200	Geräte, Ausstattungsgegenstände	0,00 K 0,00 H	0,00	0,00	0,00 K 0,00 H	500,00	500,00 -	0,00
5620	Aus- und Fortbildung, Umschulung	0,00 K 0,00 H	2.078,70	2.078,70	0,00 K 0,00 H	2.500,00	421,30 -	0,00
5740	EDV-Anwendungen	658,79 K 0,00 H	2.924,37	2.920,77	662,39 K 0,00 H	2.700,00	224,37 +	0,00
6508	Bürobedarf	0,00 K 0,00 H	10,86	0,00	10,86 K 0,00 H	0,00	10,86 +	0,00
6518	Bürobedarf	79,80 K 0,00 H	647,83	647,83	79,80 K 0,00 H	900,00	252,17 -	0,00
6528	Zeitschriften	0,00 K 0,00 H	343,20	343,20	0,00 K 0,00 H	200,00	143,20 +	0,00
6548	Dienstreisen	0,00 K 0,00 H	249,60	249,60	0,00 K 0,00 H	0,00	249,60 +	0,00
6588	Sonstige Geschäftsausgaben	0,00 K 0,00 H	208,67	163,17	45,50 K 0,00 H	100,00	108,67 +	0,00
6610	Mitgliedsbeiträge an Verbände	0,00 K 0,00 H	60,00	60,00	0,00 K 0,00 H	60,00	0,00	0,00
	Gesamteinnahmen UA0500	24,00 K 0,00 H	3.190,00	3.018,00	196,00 K 0,00 H	2.200,00	990,00 +	
	Gesamtausgaben UA0500	738,59 K 0,00 H	18.317,21	18.257,25	798,55 K 0,00 H	19.060,00	742,79 -	0,00
	Ergebnis UA0500		-15.127,21	-15.239,25		-16.860,00		

Haushaltsrechnung 2018
für 4KA Gemeinde Tuningen
 Verwaltungshaushalt

0 Allgemeine Verwaltung
 05 Besondere Dienststellen der allgemeinen Verwaltung
 0520 Wahlen

Gruppierung	Bezeichnung	Rest VJ K=Kassenreste H=Haushaltsreste	Soll	Ist	Neuer Rest K = Kassenrest H = Haushaltsrest	Haushaltsansatz	Soll mehr (+) weniger (-) als Ansatz	zulässige Mehrausgabe
1610	Erstattung vom Land	0,00 K 0,00 H	666,10	666,10	0,00 K 0,00 H	0,00	666,10 +	0,00
5620	Aus- und Fortbildung, Umschulung	0,00 K 0,00 H	0,00	0,00	0,00 K 0,00 H	100,00	100,00 -	0,00
5740	EDV-Anwendungen	96,00 K 0,00 H	288,00	288,00	96,00 K 0,00 H	500,00	212,00 -	0,00
6508	Bürobedarf	0,00 K 0,00 H	296,33	296,33	0,00 K 0,00 H	0,00	296,33 +	0,00
6548	Dienstreisen	0,00 K 0,00 H	0,00	0,00	0,00 K 0,00 H	100,00	100,00 -	0,00
6588	Sonstige Geschäftsausgaben	0,00 K 0,00 H	0,00	0,00	0,00 K 0,00 H	100,00	100,00 -	0,00
679001	Innere Verrechnung der Kopierkosten	0,00 K 0,00 H	4,82	4,82	0,00 K 0,00 H	0,00	4,82 +	0,00
	Gesamteinnahmen UA0520	0,00 K 0,00 H	666,10	666,10	0,00 K 0,00 H	0,00	666,10 +	
	Gesamtausgaben UA0520	96,00 K 0,00 H	589,15	589,15	96,00 K 0,00 H	800,00	210,85 -	0,00
	Ergebnis UA0520		76,95	76,95		-800,00		
Summe Abschnitt 05								
	Gesamteinnahmen Abschnitt 05	24,00 K 0,00 H	3.856,10	3.684,10	196,00 K 0,00 H	2.200,00	1.656,10 +	
	Gesamtausgaben Abschnitt 05	834,59 K 0,00 H	18.906,36	18.846,40	894,55 K 0,00 H	19.860,00	953,64 -	0,00
	Ergebnis Abschnitt 05		-15.050,26	-15.162,30		-17.660,00		

Haushaltsrechnung 2018
für 4KA Gemeinde Tuningen
 Verwaltungshaushalt

0 Allgemeine Verwaltung
 06 Einrichtungen für die gesamte Verwaltung
 0600 Einrichtungen für die gesamte Verwaltung

Gruppierung	Bezeichnung	Rest VJ K=Kassenreste H=Haushaltsreste	Soll	Ist	Neuer Rest K = Kassenrest H = Haushaltsrest	Haushaltsansatz	Soll mehr (+) weniger (-) als Ansatz	zulässige Mehrausgabe
1510	Sonstige Verwaltungs- und Betriebseinnahmen	0,00 K 0,00 H	0,00	0,00	0,00 K 0,00 H	100,00	100,00 -	0,00
157001	Einnahmen der Ratschreibergebühren	0,00 K 0,00 H	480,00	480,00	0,00 K 0,00 H	300,00	180,00 +	0,00
5200	Geräte, Ausstattungsgegenstände	0,00 K 0,00 H	0,00	0,00	0,00 K 0,00 H	100,00	100,00 -	0,00
6680	Pflege der Gemeinschaft	0,00 K 0,00 H	2.224,47	1.964,96	259,51 K 0,00 H	2.000,00	224,47 +	0,00
668001	Verwendung der Ratschreibergebühren	0,00 K 0,00 H	0,00	0,00	0,00 K 0,00 H	300,00	300,00 -	0,00
6800	Abschreibungen	0,00 K 0,00 H	2.952,56	2.952,56	0,00 K 0,00 H	0,00	2.952,56 +	0,00
6850	Verzinsung des Anlagekapitals	0,00 K 0,00 H	442,88	442,88	0,00 K 0,00 H	0,00	442,88 +	0,00
	Gesamteinnahmen UA0600	0,00 K 0,00 H	480,00	480,00	0,00 K 0,00 H	400,00	80,00 +	
	Gesamtausgaben UA0600	0,00 K 0,00 H	5.619,91	5.360,40	259,51 K 0,00 H	2.400,00	3.219,91 +	0,00
	Ergebnis UA0600		-5.139,91	-4.880,40		-2.000,00		
Summe Abschnitt 06								
	Gesamteinnahmen Abschnitt 06	0,00 K 0,00 H	480,00	480,00	0,00 K 0,00 H	400,00	80,00 +	
	Gesamtausgaben Abschnitt 06	0,00 K 0,00 H	5.619,91	5.360,40	259,51 K 0,00 H	2.400,00	3.219,91 +	0,00
	Ergebnis Abschnitt 06		-5.139,91	-4.880,40		-2.000,00		
Summe Einzelplan 0								
	Gesamteinnahmen Einzelplan 0	5.270,79 K 0,00 H	192.275,28	191.954,86	5.591,21 K 0,00 H	158.397,00	33.878,28 +	
	Gesamtausgaben Einzelplan 0	25.828,90 K 26.400,00 H	836.910,04	860.568,29	26.070,65 K 2.500,00 H	1.051.860,00	214.949,96 -	0,00
	Ergebnis Einzelplan 0		-644.634,76	-668.613,43		-893.463,00		

Haushaltsrechnung 2018
für 4KA Gemeinde Tuningen
 Verwaltungshaushalt

1 Öffentliche Sicherheit und Ordnung
 11 Öffentliche Ordnung
 1100 Öffentliche Ordnung

Gruppierung	Bezeichnung	Rest VJ K=Kassenreste H=Haushaltsreste	Soll	Ist	Neuer Rest K = Kassenrest H = Haushaltsrest	Haushaltsansatz	Soll mehr (+) weniger (-) als Ansatz	zulässige Mehrausgabe
1000	Verwaltungsgebühren	0,00 K 0,00 H	912,00	892,00	20,00 K 0,00 H	1.500,00	588,00 -	0,00
2400	Mieteinnahmen und Ersätze	0,00 K 0,00 H	750,00	750,00	0,00 K 0,00 H	0,00	750,00 +	0,00
2600	Bußgelder	0,00 K 0,00 H	0,00	0,00	0,00 K 0,00 H	200,00	200,00 -	0,00
5200	Geräte, Ausstattungsgegenstände	0,00 K 0,00 H	0,00	0,00	0,00 K 0,00 H	100,00	100,00 -	0,00
5610	Dienst- und Schutzkleidung	0,00 K 0,00 H	0,00	0,00	0,00 K 0,00 H	200,00	200,00 -	0,00
6360	Sonstige Sächl. Zweckausgaben	0,00 K 0,00 H	1.023,85	720,65	303,20 K 0,00 H	2.000,00	976,15 -	0,00
6680	Vermischte Ausgaben	- 30,05 K 0,00 H	310,94	223,12	57,77 K 0,00 H	500,00	189,06 -	0,00
6800	Abschreibungen	0,00 K 0,00 H	477,19	477,19	0,00 K 0,00 H	0,00	477,19 +	0,00
6850	Verzinsung des Anlagekapitals	0,00 K 0,00 H	71,58	71,58	0,00 K 0,00 H	0,00	71,58 +	0,00
	Gesamteinnahmen UA1100	0,00 K 0,00 H	1.662,00	1.642,00	20,00 K 0,00 H	1.700,00	38,00 -	
	Gesamtausgaben UA1100	- 30,05 K 0,00 H	1.883,56	1.492,54	360,97 K 0,00 H	2.800,00	916,44 -	0,00
	Ergebnis UA1100		-221,56	149,46		-1.100,00		
Summe Abschnitt 11								
	Gesamteinnahmen Abschnitt 11	0,00 K 0,00 H	1.662,00	1.642,00	20,00 K 0,00 H	1.700,00	38,00 -	
	Gesamtausgaben Abschnitt 11	- 30,05 K 0,00 H	1.883,56	1.492,54	360,97 K 0,00 H	2.800,00	916,44 -	0,00
	Ergebnis Abschnitt 11		-221,56	149,46		-1.100,00		

Haushaltsrechnung 2018 für 4KA Gemeinde Tuningen

Verwaltungshaushalt

1 Öffentliche Sicherheit und Ordnung
13 Feuerschutz
1310 Aufgaben des Brandschutzes - Feuerwehr u. ähnl.

Gruppierung	Bezeichnung	Rest VJ K=Kassenreste H=Haushaltsreste	Soll	Ist	Neuer Rest K = Kassenrest H = Haushaltsrest	Haushaltsansatz	Soll mehr (+) weniger (-) als Ansatz	zulässige Mehrausgabe
1400	Mieten und Pachten	141,10 K 0,00 H	141,10	282,20	0,00 K 0,00 H	140,00	1,10 +	0,00
1500	Sonst. Verwaltungs- u. Betriebseinnahmen	0,00 K 0,00 H	6.650,73	6.650,73	0,00 K 0,00 H	0,00	6.650,73 +	0,00
1510	Ersatzleistungen für Feuerwehreinsätze u. dgl.	7.240,76 K 0,00 H	22.694,15	25.531,76	4.403,15 K 0,00 H	20.000,00	2.694,15 +	0,00
1710	Zuweisungen und Zuschüsse vom Land	0,00 K 0,00 H	3.390,00	3.390,00	0,00 K 0,00 H	3.500,00	110,00 -	0,00
2760	Auflösung v. Beiträgen u. Ä. Entgelten	0,00 K 0,00 H	6.863,12	6.863,12	0,00 K 0,00 H	5.300,00	1.563,12 +	0,00
400000	SN PA Personalausgaben	0,00 K 0,00 H	4.725,00	4.625,00	100,00 K 0,00 H	4.000,00	725,00 +	0,00
5008	Unterhaltung der Grundstücke	0,00 K 0,00 H	500,72	475,74	24,98 K 0,00 H	1.000,00	499,28 -	0,00
5200	Geräte, Ausstattungs- und Ausrüstungsgegenstände, sonstige Gebrauchsgegenstände	345,65 K 0,00 H	4.957,23	5.302,88	0,00 K 0,00 H	7.500,00	2.542,77 -	0,00
520001	Ausstattung Jugendfeuerwehr	0,00 K 0,00 H	0,00	0,00	0,00 K 0,00 H	200,00	200,00 -	0,00
520002	Wartung und Reparatur von Geräten	2.835,29 K 0,00 H	539,71	3.190,20	184,80 K 0,00 H	2.000,00	1.460,29 -	0,00
5408	Bewirtschaftung der Gebäude	0,00 K 0,00 H	445,68	445,68	0,00 K 0,00 H	0,00	445,68 +	0,00
5418	Heizung lfd. Betrieb, Wartung	11,34 K 0,00 H	353,39	234,73	130,00 K 0,00 H	3.000,00	2.646,61 -	0,00
5428	Reinigung	0,00 K 0,00 H	242,60	242,60	0,00 K 0,00 H	700,00	457,40 -	0,00
5438	Strom,Gas,Wasser, Abwasser u.Muell	671,53 K 0,00 H	2.861,03	3.296,78	235,78 K 0,00 H	2.500,00	361,03 +	0,00
5500	Haltung von Fahrzeugen	2.024,08 K 0,00 H	12.229,94	14.131,65	122,37 K 0,00 H	3.000,00	9.229,94 +	0,00
5610	Dienst- und Schutzkleidung	0,00 K 0,00 H	3.195,65	3.195,65	0,00 K 0,00 H	5.000,00	1.804,35 -	0,00
5620	Aus-, Fortbildung und Umschulung	164,30 K 0,00 H	4.345,18	4.161,48	348,00 K 0,00 H	5.000,00	654,82 -	0,00
5830	Ehrungen,Jubiläen und dgl.	0,00 K 0,00 H	1.579,27	1.579,27	0,00 K 0,00 H	1.200,00	379,27 +	0,00
588001	Homepage	0,00 K 0,00 H	70,88	70,88	0,00 K 0,00 H	0,00	70,88 +	0,00
6050	Brandfälle Einsätze	1.416,00 K 0,00 H	5.716,92	3.944,92	3.188,00 K 0,00 H	18.000,00	12.283,08 -	0,00

Haushaltsrechnung 2018 für 4KA Gemeinde Tuningen

Verwaltungshaushalt

1 Öffentliche Sicherheit und Ordnung
13 Feuerschutz
1310 Aufgaben des Brandschutzes - Feuerwehr u. ähnl.

Gruppierung	Bezeichnung	Rest VJ K=Kassenreste H=Haushaltsreste	Soll	Ist	Neuer Rest K = Kassenrest H = Haushaltsrest	Haushaltsansatz	Soll mehr (+) weniger (-) als Ansatz	zulässige Mehrausgabe
6400	Steuern, Versicherungen und Schadensfälle	0,00 K 0,00 H	10.998,31	10.998,31	0,00 K 0,00 H	5.000,00	5.998,31 +	0,00
6508	Bürobedarf	0,00 K 0,00 H	612,19	612,19	0,00 K 0,00 H	700,00	87,81 -	0,00
6518	Bücher und Zeitschriften	0,00 K 0,00 H	1.293,01	1.196,08	96,93 K 0,00 H	1.000,00	293,01 +	0,00
6528	Post- und Fernmeldegebühren	1,19 K 0,00 H	667,57	615,27	53,49 K 0,00 H	600,00	67,57 +	0,00
6558	Sachverständigen-, Gerichts- u.ä. kosten	0,00 K 0,00 H	7.140,00	7.140,00	0,00 K 0,00 H	4.000,00	3.140,00 +	0,00
6588	Sonstige Geschäftsausgaben	0,00 K 0,00 H	640,85	640,85	0,00 K 0,00 H	0,00	640,85 +	0,00
6610	Mitgliedsbeiträge an Verbände und Vereine	0,00 K 0,00 H	276,00	276,00	0,00 K 0,00 H	300,00	24,00 -	0,00
6680	Medizinische Untersuchungen	0,00 K 0,00 H	1.359,40	1.359,40	0,00 K 0,00 H	2.000,00	640,60 -	0,00
6790	Innere Verrechnung für Leistungen des Bauhofes	0,00 K 0,00 H	1.226,00	1.226,00	0,00 K 0,00 H	200,00	1.026,00 +	0,00
679001	Innere Verrechnung der Kopierkosten	0,00 K 0,00 H	20,99	20,99	0,00 K 0,00 H	0,00	20,99 +	0,00
679002	Innere Verrechnung des Verwaltungsaufwandes	0,00 K 0,00 H	3.748,00	3.748,00	0,00 K 0,00 H	3.506,00	242,00 +	0,00
679005	Innere Verrechnung der Wärmeversorgung	0,00 K 0,00 H	3.265,95	3.265,95	0,00 K 0,00 H	3.258,00	7,95 +	0,00
6800	Abschreibungen	0,00 K 0,00 H	32.758,55	32.758,55	0,00 K 0,00 H	26.200,00	6.558,55 +	0,00
6850	Verzinsung des Anlagekapitals	0,00 K 0,00 H	11.336,04	11.336,04	0,00 K 0,00 H	7.700,00	3.636,04 +	0,00
7180	Zuschuss zur Kameradschaftskasse	0,00 K 0,00 H	150,00	150,00	0,00 K 0,00 H	150,00	0,00	0,00
	Gesamteinnahmen UA1310	7.381,86 K 0,00 H	39.739,10	42.717,81	4.403,15 K 0,00 H	28.940,00	10.799,10 +	
	Gesamtausgaben UA1310	7.469,38 K 0,00 H	117.256,06	120.241,09	4.484,35 K 0,00 H	107.714,00	9.542,06 +	0,00
	Ergebnis UA1310		-77.516,96	-77.523,28		-78.774,00		

Haushaltsrechnung 2018
für 4KA Gemeinde Tuningen
 Verwaltungshaushalt

1 Öffentliche Sicherheit und Ordnung
 13 Feuerschutz
 1310 Aufgaben des Brandschutzes - Feuerwehr u. ähnl.

Gruppierung	Bezeichnung	Rest VJ K=Kassenreste H=Haushaltsreste	Soll	Ist	Neuer Rest K = Kassenrest H = Haushaltsrest	Haushaltsansatz	Soll mehr (+) weniger (-) als Ansatz	zulässige Mehrausgabe
Summe Abschnitt 13								
	Gesamteinnahmen Abschnitt 13	7.381,86 K 0,00 H	39.739,10	42.717,81	4.403,15 K 0,00 H	28.940,00	10.799,10 +	
	Gesamtausgaben Abschnitt 13	7.469,38 K 0,00 H	117.256,06	120.241,09	4.484,35 K 0,00 H	107.714,00	9.542,06 +	0,00
	Ergebnis Abschnitt 13		-77.516,96	-77.523,28		-78.774,00		
Summe Einzelplan 1								
	Gesamteinnahmen Einzelplan 1	7.381,86 K 0,00 H	41.401,10	44.359,81	4.423,15 K 0,00 H	30.640,00	10.761,10 +	
	Gesamtausgaben Einzelplan 1	7.439,33 K 0,00 H	119.139,62	121.733,63	4.845,32 K 0,00 H	110.514,00	8.625,62 +	0,00
	Ergebnis Einzelplan 1		-77.738,52	-77.373,82		-79.874,00		

Haushaltsrechnung 2018 für 4KA Gemeinde Tuningen

Verwaltungshaushalt

2 Schulen

21 Grund- und Hauptschulen sowie Grundschulförderklassen

2110 Grundschule Tuningen

Gruppierung	Bezeichnung	Rest VJ K=Kassenreste H=Haushaltsreste	Soll	Ist	Neuer Rest K = Kassenrest H = Haushaltsrest	Haushaltsansatz	Soll mehr (+) weniger (-) als Ansatz	zulässige Mehrausgabe
1400	Mieten und Pachten	367,20 K 0,00 H	367,20	734,40	0,00 K 0,00 H	5.400,00	5.032,80 -	0,00
1510	Ersätze und ähnliche Einnahmen	0,00 K 0,00 H	71,68	71,68	0,00 K 0,00 H	50,00	21,68 +	0,00
1670	Spenden	0,00 K 0,00 H	150,00	150,00	0,00 K 0,00 H	0,00	150,00 +	0,00
1720	Zuweisungen und Zuschüsse v. Gde. u.Gv	0,00 K 0,00 H	800,00	800,00	0,00 K 0,00 H	400,00	400,00 +	0,00
400000	SN PA Personalausgaben SN	0,00 K 0,00 H	27.494,95	27.494,95	0,00 K 0,00 H	29.400,00	1.905,05 -	0,00
5008	Unterhaltung der Grundstücke	0,00 K 0,00 H	47.553,73	13.860,42	33.693,31 K 0,00 H	30.000,00	17.553,73 +	0,00
5200	Geräte, Ausstattungsgegenstände	76,54 K 0,00 H	692,09	640,06	128,57 K 0,00 H	1.000,00	307,91 -	0,00
5300	Mieten u.Pachten für Bew.sachen u.Grundst inkl. Leasing	0,00 K 0,00 H	2.115,12	2.115,12	0,00 K 0,00 H	4.200,00	2.084,88 -	0,00
5408	Bewirtschaftung der Gebäude	295,00 K 0,00 H	2.839,33	3.007,21	127,12 K 0,00 H	2.000,00	839,33 +	0,00
5418	Heizung lfd. Betrieb, Wartung	3.216,66 K 0,00 H	2.647,10	5.863,76	0,00 K 0,00 H	4.000,00	1.352,90 -	0,00
5428	Reinigung	150,44 K 0,00 H	18.338,48	18.421,89	67,03 K 0,00 H	18.500,00	161,52 -	0,00
5438	Strom,Gas,Wasser, Abwasser u. Müll	6.304,11 K 0,00 H	28.800,19	30.481,34	4.622,96 K 0,00 H	22.000,00	6.800,19 +	0,00
5910	Lehr- und Unterrichtsmittel	0,00 K 0,00 H	5.476,97	5.476,97	0,00 K 0,00 H	2.000,00	3.476,97 +	0,00
5920	Lernmittel	0,00 K 0,00 H	2.390,01	2.345,26	44,75 K 0,00 H	4.000,00	1.609,99 -	21,68
5950	Schulveranstaltungen, Schülersauszeichnung	0,00 K 0,00 H	933,49	933,49	0,00 K 0,00 H	400,00	533,49 +	0,00
5960	Schulausflüge, Reisekosten	0,00 K 0,00 H	1.686,00	1.686,00	0,00 K 0,00 H	1.500,00	186,00 +	0,00
6340	Leistungsvergütung an Unternehmen	25.148,33 K 0,00 H	34.296,37	27.111,78	32.332,92 K 0,00 H	25.500,00	8.796,37 +	0,00
6360	Sonstige sächl. Zweckausgaben	0,00 K 0,00 H	85,07	85,07	0,00 K 0,00 H	200,00	114,93 -	0,00
6361	Sachausgaben Schulsozialarbeit	33,27 K 0,00 H	893,24	891,07	35,44 K 0,00 H	1.000,00	106,76 -	0,00
6400	Steuern, Versicherungen,Schadensfälle	0,00 K 0,00 H	19.283,85	19.283,85	0,00 K 0,00 H	19.500,00	216,15 -	0,00

Haushaltsrechnung 2018
für 4KA Gemeinde Tuningen
 Verwaltungshaushalt

2 Schulen
 21 Grund- und Hauptschulen sowie Grundschulförderklassen
 2110 Grundschule Tuningen

Gruppierung	Bezeichnung	Rest VJ K=Kassenreste H=Haushaltsreste	Soll	Ist	Neuer Rest K = Kassenrest H = Haushaltsrest	Haushaltsansatz	Soll mehr (+) weniger (-) als Ansatz	zulässige Mehrausgabe
6508	Bürobedarf	- 35,87 K 0,00 H	1.416,96	1.010,73	370,36 K 0,00 H	1.000,00	416,96 +	0,00
6518	Bücher und Zeitschriften	0,00 K 0,00 H	0,00	0,00	0,00 K 0,00 H	100,00	100,00 -	0,00
6528	Post- und Fernmeldegebühren	56,22 K 0,00 H	994,89	993,95	57,16 K 0,00 H	1.100,00	105,11 -	0,00
6548	Dienstreisen	0,00 K 0,00 H	0,00	0,00	0,00 K 0,00 H	100,00	100,00 -	0,00
6720	Erst. v. Verw.-u.Betr.aufw. an Gden./gv	0,00 K 0,00 H	0,00	0,00	0,00 K 0,00 H	200,00	200,00 -	0,00
6790	Innere Verrechnungen für Leistungen des Bauhofs	0,00 K 0,00 H	52.374,72	52.374,72	0,00 K 0,00 H	16.100,00	36.274,72 +	0,00
679001	Innere Verrechnung der Kopierkosten	0,00 K 0,00 H	34,76	34,76	0,00 K 0,00 H	0,00	34,76 +	0,00
679002	Innere Verrechnung des Verwaltungsaufwandes	0,00 K 0,00 H	2.544,00	2.544,00	0,00 K 0,00 H	2.862,00	318,00 -	0,00
6791	Benutzung Sportzentrum	0,00 K 0,00 H	48.831,61	48.831,61	0,00 K 0,00 H	39.512,00	9.319,61 +	0,00
6800	Abschreibungen	0,00 K 0,00 H	7.491,96	7.491,96	0,00 K 0,00 H	0,00	7.491,96 +	0,00
6850	Verzinsung des Anlagekapitals	0,00 K 0,00 H	1.593,49	1.593,49	0,00 K 0,00 H	0,00	1.593,49 +	0,00
7713	Interkommunaler Kostenausgleich	0,00 K 0,00 H	200,00	0,00	200,00 K 0,00 H	0,00	200,00 +	0,00
	Gesamteinnahmen UA2110	367,20 K 0,00 H	1.388,88	1.756,08	0,00 K 0,00 H	5.850,00	4.461,12 -	
	Gesamtausgaben UA2110	35.244,70 K 0,00 H	311.008,38	274.573,46	71.679,62 K 0,00 H	226.174,00	84.834,38 +	21,68
	Ergebnis UA2110		-309.619,50	-272.817,38		-220.324,00		
Summe Abschnitt 21								
	Gesamteinnahmen Abschnitt 21	367,20 K 0,00 H	1.388,88	1.756,08	0,00 K 0,00 H	5.850,00	4.461,12 -	
	Gesamtausgaben Abschnitt 21	35.244,70 K 0,00 H	311.008,38	274.573,46	71.679,62 K 0,00 H	226.174,00	84.834,38 +	21,68
	Ergebnis Abschnitt 21		-309.619,50	-272.817,38		-220.324,00		

Haushaltsrechnung 2018 für 4KA Gemeinde Tuningen

Verwaltungshaushalt

2 Schulen
29 Übrige schulische Aufgaben
2910 Betreuungsangebote an Schulen (Ganztagsschule)

Gruppierung	Bezeichnung	Rest VJ K=Kassenreste H=Haushaltsreste	Soll	Ist	Neuer Rest K = Kassenrest H = Haushaltsrest	Haushaltsansatz	Soll mehr (+) weniger (-) als Ansatz	zulässige Mehrausgabe
111002	Elternbeiträge	1.807,54 K 0,00 H	16.572,54	15.888,83	2.491,25 K 0,00 H	15.000,00	1.572,54 +	0,00
1740	Zuweisungen vom sonstigen Öffentlichen Bereich	0,00 K 0,00 H	4.500,00	4.500,00	0,00 K 0,00 H	4.500,00	0,00	0,00
400000	SN PA Personalausgaben SN	658,65 K 0,00 H	11.019,57	11.005,72	672,50 K 0,00 H	11.000,00	19,57 +	0,00
5008	Unterhaltung der Grundstücke	0,00 K 68.900,00 H	30.752,31	83.978,43	15.673,88 K 0,00 H	2.000,00	28.752,31 +	0,00
5200	Geräte, Ausstattungsgegenstände	0,00 K 0,00 H	491,39	491,39	0,00 K 0,00 H	3.500,00	3.008,61 -	0,00
5300	Mieten u.Pachten	0,00 K 0,00 H	1.649,04	1.649,04	0,00 K 0,00 H	0,00	1.649,04 +	0,00
5408	Bewirtschaftung der Gebäude	0,00 K 0,00 H	342,83	342,83	0,00 K 0,00 H	500,00	157,17 -	0,00
5418	Heizung lfd. Betrieb, Wartung	0,00 K 0,00 H	0,00	0,00	0,00 K 0,00 H	1.000,00	1.000,00 -	0,00
5428	Reinigung	36,82 K 0,00 H	4.752,66	4.789,48	0,00 K 0,00 H	4.500,00	252,66 +	0,00
5720	Verpflegung	0,00 K 0,00 H	10.774,94	10.774,94	0,00 K 0,00 H	12.000,00	1.225,06 -	0,00
6340	Leistungsvergütung an Unternehmen	20.544,25 K 0,00 H	21.259,63	26.381,25	15.422,63 K 0,00 H	25.000,00	3.740,37 -	0,00
6360	Sonstige Sächl. Zweckausgaben	0,00 K 0,00 H	781,94	749,09	32,85 K 0,00 H	1.400,00	618,06 -	0,00
6790	Erst.v.Vw/betr.aufw. Innere Verrechn.	0,00 K 0,00 H	1.446,68	1.446,68	0,00 K 0,00 H	1.000,00	446,68 +	0,00
679002	Innere Verrechnung Personalkosten	0,00 K 0,00 H	2.861,00	2.861,00	0,00 K 0,00 H	0,00	2.861,00 +	0,00
6791	Benutzung Sportzentrum	0,00 K 0,00 H	21.331,14	21.331,14	0,00 K 0,00 H	17.079,00	4.252,14 +	0,00
	Gesamteinnahmen UA2910	1.807,54 K 0,00 H	21.072,54	20.388,83	2.491,25 K 0,00 H	19.500,00	1.572,54 +	
	Gesamtausgaben UA2910	21.239,72 K 68.900,00 H	107.463,13	165.800,99	31.801,86 K 0,00 H	78.979,00	28.484,13 +	0,00
	Ergebnis UA2910		-86.390,59	-145.412,16		-59.479,00		

Haushaltsrechnung 2018
für 4KA Gemeinde Tuningen
 Verwaltungshaushalt

2 Schulen
 29 Übrige schulische Aufgaben
 2910 Betreuungsangebote an Schulen (Ganztagsschule)

Gruppierung	Bezeichnung	Rest VJ K=Kassenreste H=Haushaltsreste	Soll	Ist	Neuer Rest K = Kassenrest H = Haushaltsrest	Haushaltsansatz	Soll mehr (+) weniger (-) als Ansatz	zulässige Mehrausgabe
Summe Abschnitt 29								
	Gesamteinnahmen Abschnitt 29	1.807,54 K 0,00 H	21.072,54	20.388,83	2.491,25 K 0,00 H	19.500,00	1.572,54 +	
	Gesamtausgaben Abschnitt 29	21.239,72 K 68.900,00 H	107.463,13	165.800,99	31.801,86 K 0,00 H	78.979,00	28.484,13 +	0,00
	Ergebnis Abschnitt 29		-86.390,59	-145.412,16		-59.479,00		
Summe Einzelplan 2								
	Gesamteinnahmen Einzelplan 2	2.174,74 K 0,00 H	22.461,42	22.144,91	2.491,25 K 0,00 H	25.350,00	2.888,58 -	
	Gesamtausgaben Einzelplan 2	56.484,42 K 68.900,00 H	418.471,51	440.374,45	103.481,48 K 0,00 H	305.153,00	113.318,51 +	21,68
	Ergebnis Einzelplan 2		-396.010,09	-418.229,54		-279.803,00		

Haushaltsrechnung 2018
für 4KA Gemeinde Tuningen
 Verwaltungshaushalt

3 Wissenschaft, Forschung, Kulturpflege
 32 Museen, Sammlungen, Ausstellungen
 3200 Heimatmuseum

Gruppierung	Bezeichnung	Rest VJ K=Kassenreste H=Haushaltsreste	Soll	Ist	Neuer Rest K = Kassenrest H = Haushaltsrest	Haushaltsansatz	Soll mehr (+) weniger (-) als Ansatz	zulässige Mehrausgabe
1570	Sonstige Ersätze	0,00 K 0,00 H	1.280,12	0,00	1.280,12 K 0,00 H	600,00	680,12 +	0,00
5008	Unterhaltung der Grundstücke	0,00 K 0,00 H	134,54	123,74	10,80 K 0,00 H	200,00	65,46 -	0,00
5418	Heizung lfd. Betrieb, Wartung	0,00 K 0,00 H	163,85	163,85	0,00 K 0,00 H	500,00	336,15 -	0,00
5438	Strom,Gas,Wasser, Abwasser u.Muell	90,17 K 0,00 H	841,78	854,72	77,23 K 0,00 H	1.000,00	158,22 -	0,00
6400	Steuern, Versicherungen und Schadensfälle	0,00 K 0,00 H	202,33	202,33	0,00 K 0,00 H	200,00	2,33 +	0,00
6790	Innere Verrechnungen von Leistungen des Bauhofes	0,00 K 0,00 H	711,08	711,08	0,00 K 0,00 H	300,00	411,08 +	0,00
	Gesamteinnahmen UA3200	0,00 K 0,00 H	1.280,12	0,00	1.280,12 K 0,00 H	600,00	680,12 +	
	Gesamtausgaben UA3200	90,17 K 0,00 H	2.053,58	2.055,72	88,03 K 0,00 H	2.200,00	146,42 -	0,00
	Ergebnis UA3200		-773,46	-2.055,72		-1.600,00		
Summe Abschnitt 32								
	Gesamteinnahmen Abschnitt 32	0,00 K 0,00 H	1.280,12	0,00	1.280,12 K 0,00 H	600,00	680,12 +	
	Gesamtausgaben Abschnitt 32	90,17 K 0,00 H	2.053,58	2.055,72	88,03 K 0,00 H	2.200,00	146,42 -	0,00
	Ergebnis Abschnitt 32		-773,46	-2.055,72		-1.600,00		

Haushaltsrechnung 2018
für 4KA Gemeinde Tuningen
 Verwaltungshaushalt

3 Wissenschaft, Forschung, Kulturpflege
 33 Theater und Musikpflege
 3300 Theater, Konzerte und Musikpflege

Gruppierung	Bezeichnung	Rest VJ K=Kassenreste H=Haushaltsreste	Soll	Ist	Neuer Rest K = Kassenrest H = Haushaltsrest	Haushaltsansatz	Soll mehr (+) weniger (-) als Ansatz	zulässige Mehrausgabe
1510	Ersätze und ähnliche Einnahmen	0,00 K 0,00 H	518,00	518,00	0,00 K 0,00 H	500,00	18,00 +	0,00
7180	Vereinszuschüsse	0,00 K 0,00 H	1.825,70	1.825,70	0,00 K 0,00 H	1.750,00	75,70 +	0,00
718001	Zuschuss Musikschule	0,00 K 0,00 H	4.296,62	4.296,62	0,00 K 0,00 H	3.000,00	1.296,62 +	0,00
718002	Ferienprogramm	0,00 K 0,00 H	683,97	683,97	0,00 K 0,00 H	600,00	83,97 +	0,00
	Gesamteinnahmen UA3300	0,00 K 0,00 H	518,00	518,00	0,00 K 0,00 H	500,00	18,00 +	
	Gesamtausgaben UA3300	0,00 K 0,00 H	6.806,29	6.806,29	0,00 K 0,00 H	5.350,00	1.456,29 +	0,00
	Ergebnis UA3300		-6.288,29	-6.288,29		-4.850,00		
Summe Abschnitt 33								
	Gesamteinnahmen Abschnitt 33	0,00 K 0,00 H	518,00	518,00	0,00 K 0,00 H	500,00	18,00 +	
	Gesamtausgaben Abschnitt 33	0,00 K 0,00 H	6.806,29	6.806,29	0,00 K 0,00 H	5.350,00	1.456,29 +	0,00
	Ergebnis Abschnitt 33		-6.288,29	-6.288,29		-4.850,00		

Haushaltsrechnung 2018
für 4KA Gemeinde Tuningen
 Verwaltungshaushalt

3 Wissenschaft, Forschung, Kulturpflege
 35 Volksbildung
 3500 Volkshochschulen

Gruppierung	Bezeichnung	Rest VJ K=Kassenreste H=Haushaltsreste	Soll	Ist	Neuer Rest K = Kassenrest H = Haushaltsrest	Haushaltsansatz	Soll mehr (+) weniger (-) als Ansatz	zulässige Mehrausgabe
6360	Sonstige Sächl. Zweckausgaben	0,00 K 0,00 H	19,99	19,99	0,00 K 0,00 H	100,00	80,01 -	0,00
6791	Benutzung Sportzentrum	0,00 K 0,00 H	4.490,77	4.490,77	0,00 K 0,00 H	3.599,00	891,77 +	0,00
7180	Zuschuss	0,00 K 0,00 H	8.500,00	8.500,00	0,00 K 0,00 H	8.500,00	0,00	0,00
	Gesamteinnahmen UA3500	0,00 K 0,00 H	0,00	0,00	0,00 K 0,00 H	0,00	0,00	
	Gesamtausgaben UA3500	0,00 K 0,00 H	13.010,76	13.010,76	0,00 K 0,00 H	12.199,00	811,76 +	0,00
	Ergebnis UA3500		-13.010,76	-13.010,76		-12.199,00		
Summe Abschnitt 35								
	Gesamteinnahmen Abschnitt 35	0,00 K 0,00 H	0,00	0,00	0,00 K 0,00 H	0,00	0,00	
	Gesamtausgaben Abschnitt 35	0,00 K 0,00 H	13.010,76	13.010,76	0,00 K 0,00 H	12.199,00	811,76 +	0,00
	Ergebnis Abschnitt 35		-13.010,76	-13.010,76		-12.199,00		

Haushaltsrechnung 2018
für 4KA Gemeinde Tuningen
 Verwaltungshaushalt

3 Wissenschaft, Forschung, Kulturpflege
 36 Naturschutz, Denkmalschutz und-pflege
 3600 Heimatpflege und Dorfentwicklung

Gruppierung	Bezeichnung	Rest VJ K=Kassenreste H=Haushaltsreste	Soll	Ist	Neuer Rest K = Kassenrest H = Haushaltsrest	Haushaltsansatz	Soll mehr (+) weniger (-) als Ansatz	zulässige Mehrausgabe
1570	Sonstige Ersätze	0,00 K 0,00 H	19.709,90	19.709,90	0,00 K 0,00 H	5.500,00	14.209,90 +	0,00
5008	Unterhaltung der Grundstücke	240,46 K 0,00 H	7.506,47	7.740,33	6,60 K 0,00 H	7.500,00	6,47 +	0,00
5100	Unterhaltg.d.Sonst. Unbewegl.vermögens	0,00 K 0,00 H	7.974,66	1.174,66	0,00 K 6.800,00 H	8.000,00	25,34 -	0,00
520001	EDV-, Telefonanlage und Kopierer	0,00 K 0,00 H	624,58	624,58	0,00 K 0,00 H	1.000,00	375,42 -	0,00
5438	Strom,Gas,Wasser, Abwasser u.Muell	0,00 K 0,00 H	333,84	333,84	0,00 K 0,00 H	0,00	333,84 +	0,00
5880	Öffentlichkeitsarbeit	0,00 K 0,00 H	7.441,68	7.361,04	80,64 K 0,00 H	10.000,00	2.558,32 -	0,00
588001	Bewirtung Open Air (Vereine)	0,00 K 0,00 H	8.363,75	8.363,75	0,00 K 0,00 H	0,00	8.363,75 +	0,00
6340	Leistungsvergütung an Unternehmen	0,00 K 0,00 H	899,64	899,64	0,00 K 0,00 H	1.000,00	100,36 -	0,00
6750	Erstattungen an kommunale Sonderrechnungen	0,00 K 0,00 H	225,45	225,45	0,00 K 0,00 H	0,00	225,45 +	0,00
6790	Innere Verrechnung von Leistungen des Bauhofes	0,00 K 0,00 H	85.958,04	85.958,04	0,00 K 0,00 H	85.575,00	383,04 +	0,00
679003	Innere Verrechnung Weihnachtsbäume	0,00 K 0,00 H	1.000,00	1.000,00	0,00 K 0,00 H	1.000,00	0,00	0,00
7180	Vereinszuschüsse	0,00 K 0,00 H	6.740,14	6.740,14	0,00 K 0,00 H	3.000,00	3.740,14 +	0,00
	Gesamteinnahmen UA3600	0,00 K 0,00 H	19.709,90	19.709,90	0,00 K 0,00 H	5.500,00	14.209,90 +	
	Gesamtausgaben UA3600	240,46 K 0,00 H	127.068,25	120.421,47	87,24 K 6.800,00 H	117.075,00	9.993,25 +	0,00
	Ergebnis UA3600		-107.358,35	-100.711,57		-111.575,00		
Summe Abschnitt 36								
	Gesamteinnahmen Abschnitt 36	0,00 K 0,00 H	19.709,90	19.709,90	0,00 K 0,00 H	5.500,00	14.209,90 +	
	Gesamtausgaben Abschnitt 36	240,46 K 0,00 H	127.068,25	120.421,47	87,24 K 6.800,00 H	117.075,00	9.993,25 +	0,00
	Ergebnis Abschnitt 36		-107.358,35	-100.711,57		-111.575,00		

Haushaltsrechnung 2018
für 4KA Gemeinde Tuningen
 Verwaltungshaushalt

3 Wissenschaft, Forschung, Kulturpflege
 37 Kirchliche Angelegenheiten
 3700 Kirchliche Angelegenheiten

Gruppierung	Bezeichnung	Rest VJ K=Kassenreste H=Haushaltsreste	Soll	Ist	Neuer Rest K = Kassenrest H = Haushaltsrest	Haushaltsansatz	Soll mehr (+) weniger (-) als Ansatz	zulässige Mehrausgabe
7180	Zuschüsse an Kirchen	351,52 K 14.000,00 H	3.934,70	4.486,22	0,00 K 13.800,00 H	4.000,00	65,30 -	0,00
	Gesamteinnahmen UA3700	0,00 K 0,00 H	0,00	0,00	0,00 K 0,00 H	0,00	0,00	
	Gesamtausgaben UA3700	351,52 K 14.000,00 H	3.934,70	4.486,22	0,00 K 13.800,00 H	4.000,00	65,30 -	0,00
	Ergebnis UA3700		-3.934,70	-4.486,22		-4.000,00		
Summe Abschnitt 37								
	Gesamteinnahmen Abschnitt 37	0,00 K 0,00 H	0,00	0,00	0,00 K 0,00 H	0,00	0,00	
	Gesamtausgaben Abschnitt 37	351,52 K 14.000,00 H	3.934,70	4.486,22	0,00 K 13.800,00 H	4.000,00	65,30 -	0,00
	Ergebnis Abschnitt 37		-3.934,70	-4.486,22		-4.000,00		
Summe Einzelplan 3								
	Gesamteinnahmen Einzelplan 3	0,00 K 0,00 H	21.508,02	20.227,90	1.280,12 K 0,00 H	6.600,00	14.908,02 +	
	Gesamtausgaben Einzelplan 3	682,15 K 14.000,00 H	152.873,58	146.780,46	175,27 K 20.600,00 H	140.824,00	12.049,58 +	0,00
	Ergebnis Einzelplan 3		-131.365,56	-126.552,56		-134.224,00		

Haushaltsrechnung 2018 für 4KA Gemeinde Tuningen

Verwaltungshaushalt

4 Soziale Sicherung
40 Verwaltung der sozialen Angelegenheiten
4000 Familienzentrum

Gruppierung	Bezeichnung	Rest VJ K=Kassenreste H=Haushaltsreste	Soll	Ist	Neuer Rest K = Kassenrest H = Haushaltsrest	Haushaltsansatz	Soll mehr (+) weniger (-) als Ansatz	zulässige Mehrausgabe
1510	Ersätze und ähnliche Einnahmen	0,00 K 0,00 H	134,00	134,00	0,00 K 0,00 H	300,00	166,00 -	0,00
169006	Innere Verrechnung Familienzentrum	0,00 K 0,00 H	84.011,00	84.011,00	0,00 K 0,00 H	74.250,00	9.761,00 +	0,00
400000	SN PA Personalausgaben SN	0,00 K 0,00 H	76.067,29	76.067,29	0,00 K 0,00 H	77.800,00	1.732,71 -	0,00
5008	Unterhaltung der Grundstücke	0,00 K 0,00 H	610,07	610,07	0,00 K 0,00 H	0,00	610,07 +	0,00
5200	Geräte, Ausstattungsgegenstände	1.043,30 K 0,00 H	1.043,55	2.086,85	0,00 K 0,00 H	1.000,00	43,55 +	0,00
5408	Bewirtschaftung der Gebäude	0,00 K 0,00 H	1.508,44	1.508,44	0,00 K 0,00 H	2.000,00	491,56 -	0,00
5600	Dienst- und Schutzkleidung	0,00 K 0,00 H	158,43	158,43	0,00 K 0,00 H	0,00	158,43 +	0,00
5620	Aus- und Fortbildung, Umschulung	0,00 K 0,00 H	1.145,00	1.145,00	0,00 K 0,00 H	250,00	895,00 +	0,00
6360	Interkommunaler Kostenausgleich	0,00 K 0,00 H	13,50	13,50	0,00 K 0,00 H	0,00	13,50 +	0,00
6361	Sachausgaben Referenten	0,00 K 0,00 H	490,00	490,00	0,00 K 0,00 H	1.300,00	810,00 -	0,00
6508	Bürobedarf	0,00 K 0,00 H	366,12	366,12	0,00 K 0,00 H	300,00	66,12 +	0,00
6518	Bücher und Zeitschriften	0,00 K 0,00 H	126,00	126,00	0,00 K 0,00 H	200,00	74,00 -	0,00
6528	Post- und Fernmeldegebühren	0,00 K 0,00 H	1.215,52	1.140,65	74,87 K 0,00 H	900,00	315,52 +	0,00
6548	Dienstreisen	0,00 K 0,00 H	130,30	130,30	0,00 K 0,00 H	50,00	80,30 +	0,00
6588	Sonstige Geschäftsausgaben	0,00 K 0,00 H	2.904,55	2.904,55	0,00 K 0,00 H	1.000,00	1.904,55 +	0,00
679001	Innere Verrechnung der Kopierkosten	0,00 K 0,00 H	263,98	263,98	0,00 K 0,00 H	200,00	63,98 +	0,00
679002	Innere Verrechnung Personalkosten	0,00 K 0,00 H	4.269,00	4.269,00	0,00 K 0,00 H	3.980,00	289,00 +	0,00
6800	Abschreibungen	0,00 K 0,00 H	3.075,54	3.075,54	0,00 K 0,00 H	0,00	3.075,54 +	0,00
6850	Verzinsung des Anlagekapitals	0,00 K 0,00 H	92,27	92,27	0,00 K 0,00 H	0,00	92,27 +	0,00
7120	Zuweisungen an Gemeinden - interkommunaler Kostenausgleich	735,25 K 0,00 H	7.234,00	7.969,25	0,00 K 0,00 H	2.000,00	5.234,00 +	0,00

Haushaltsrechnung 2018
für 4KA Gemeinde Tuningen
 Verwaltungshaushalt

4 Soziale Sicherung
 40 Verwaltung der sozialen Angelegenheiten
 4000 Familienzentrum

Gruppierung	Bezeichnung	Rest VJ K=Kassenreste H=Haushaltsreste	Soll	Ist	Neuer Rest K = Kassenrest H = Haushaltsrest	Haushaltsansatz	Soll mehr (+) weniger (-) als Ansatz	zulässige Mehrausgabe
	Gesamteinnahmen UA4000	0,00 K 0,00 H	84.145,00	84.145,00	0,00 K 0,00 H	74.550,00	9.595,00 +	
	Gesamtausgaben UA4000	1.778,55 K 0,00 H	100.713,56	102.417,24	74,87 K 0,00 H	90.980,00	9.733,56 +	0,00
	Ergebnis UA4000		-16.568,56	-18.272,24		-16.430,00		
Summe Abschnitt 40								
	Gesamteinnahmen Abschnitt 40	0,00 K 0,00 H	84.145,00	84.145,00	0,00 K 0,00 H	74.550,00	9.595,00 +	
	Gesamtausgaben Abschnitt 40	1.778,55 K 0,00 H	100.713,56	102.417,24	74,87 K 0,00 H	90.980,00	9.733,56 +	0,00
	Ergebnis Abschnitt 40		-16.568,56	-18.272,24		-16.430,00		

Haushaltsrechnung 2018 für 4KA Gemeinde Tuningen

Verwaltungshaushalt

4 Soziale Sicherung
42 Durchführung des Asylbewerberleistungsgesetzes
4240 Asylbewerber

Gruppierung	Bezeichnung	Rest VJ K=Kassenreste H=Haushaltsreste	Soll	Ist	Neuer Rest K = Kassenrest H = Haushaltsrest	Haushaltsansatz	Soll mehr (+) weniger (-) als Ansatz	zulässige Mehrausgabe
140005	Mieteinnahmen Asylbewerber	0,00 K 0,00 H	19.111,80	19.111,80	0,00 K 0,00 H	21.000,00	1.888,20 -	0,00
1510	Ersätze und Aehnl.einnahmen	0,00 K 0,00 H	2.899,85	2.899,85	0,00 K 0,00 H	2.000,00	899,85 +	0,00
1670	Spenden Erstattungen	0,00 K 0,00 H	150,00	150,00	0,00 K 0,00 H	0,00	150,00 +	0,00
1710	Zuweisungen und Zuschüsse vom Land nach § 29 d FAG	0,00 K 0,00 H	24.537,06	24.537,06	0,00 K 0,00 H	58.000,00	33.462,94 -	0,00
5008	Unterhaltung der Grundstücke	207,84 K 0,00 H	1.040,10	1.247,94	0,00 K 0,00 H	1.500,00	459,90 -	0,00
5200	Geräte, Ausstattungsgegenstände	25,95 K 0,00 H	1.010,90	1.036,85	0,00 K 0,00 H	2.000,00	989,10 -	0,00
5408	Bewirtschaftung der Gebäude	160,98 K 0,00 H	0,00	160,98	0,00 K 0,00 H	10.000,00	10.000,00 -	0,00
5418	Heizung lfd. Betrieb, Wartung	0,00 K 0,00 H	1.073,75	1.073,75	0,00 K 0,00 H	10.000,00	8.926,25 -	0,00
5428	Reinigung	0,00 K 0,00 H	63,16	63,16	0,00 K 0,00 H	0,00	63,16 +	0,00
5438	Strom,Gas,Wasser, Abwasser u.Muell	8.180,06 K 0,00 H	10.388,77	17.772,68	796,15 K 0,00 H	10.000,00	388,77 +	0,00
5620	Aus- und Fortbil- Dung, Umschulung	0,00 K 0,00 H	0,00	0,00	0,00 K 0,00 H	200,00	200,00 -	0,00
6340	Flüchtlingsbetreuung Mutpol	25.485,22 K 0,00 H	36.549,91	25.485,22	36.549,91 K 0,00 H	30.000,00	6.549,91 +	0,00
6361	Sachausgaben Asylbewerber	0,00 K 0,00 H	242,39	132,39	110,00 K 0,00 H	500,00	257,61 -	0,00
6362	Ausgaben für Deutschsprachkurse	0,00 K 0,00 H	240,00	240,00	0,00 K 0,00 H	1.000,00	760,00 -	0,00
6363	Sachausgaben Begegnungszentrum	0,00 K 0,00 H	172,96	172,96	0,00 K 0,00 H	1.000,00	827,04 -	0,00
6400	Steuern, Versicherungen,Schadensfälle	568,28 K 0,00 H	481,25	1.049,53	0,00 K 0,00 H	500,00	18,75 -	0,00
6508	Bürobedarf	0,00 K 0,00 H	126,95	126,95	0,00 K 0,00 H	0,00	126,95 +	0,00
6528	Post- und Fernmeldegebühren	300,41 K 0,00 H	89,07	330,10	59,38 K 0,00 H	200,00	110,93 -	0,00
6680	Vermischte Ausgaben	60,00 K 0,00 H	14,25	74,25	0,00 K 0,00 H	500,00	485,75 -	0,00
6790	Innere Verrechnungen für Leistungen des Bauhofs	0,00 K 0,00 H	5.075,64	5.075,64	0,00 K 0,00 H	10.800,00	5.724,36 -	0,00

Haushaltsrechnung 2018
für 4KA Gemeinde Tuningen
 Verwaltungshaushalt

4 Soziale Sicherung
 42 Durchführung des Asylbewerberleistungsgesetzes
 4240 Asylbewerber

Gruppierung	Bezeichnung	Rest VJ K=Kassenreste H=Haushaltsreste	Soll	Ist	Neuer Rest K = Kassenrest H = Haushaltsrest	Haushaltsansatz	Soll mehr (+) weniger (-) als Ansatz	zulässige Mehrausgabe
679001	IV Kopierkosten	0,00 K 0,00 H	8,95	8,95	0,00 K 0,00 H	0,00	8,95 +	0,00
679002	Innere Verrechnung des Verwaltungsaufwands	0,00 K 0,00 H	4.090,00	4.090,00	0,00 K 0,00 H	3.566,00	524,00 +	0,00
6800	Abschreibungen	0,00 K 0,00 H	1.203,42	1.203,42	0,00 K 0,00 H	0,00	1.203,42 +	0,00
6850	Verzinsung des Anlagekapitals	0,00 K 0,00 H	492,75	492,75	0,00 K 0,00 H	0,00	492,75 +	0,00
7120	Zuweisungen an Gemeinden und Gv	0,00 K 0,00 H	5.941,82	5.941,82	0,00 K 0,00 H	7.000,00	1.058,18 -	0,00
Gesamteinnahmen UA4240		0,00 K 0,00 H	46.698,71	46.698,71	0,00 K 0,00 H	81.000,00	34.301,29 -	
Gesamtausgaben UA4240		34.988,74 K 0,00 H	68.306,04	65.779,34	37.515,44 K 0,00 H	88.766,00	20.459,96 -	0,00
Ergebnis UA4240			-21.607,33	-19.080,63		-7.766,00		
Summe Abschnitt 42								
Gesamteinnahmen Abschnitt 42		0,00 K 0,00 H	46.698,71	46.698,71	0,00 K 0,00 H	81.000,00	34.301,29 -	
Gesamtausgaben Abschnitt 42		34.988,74 K 0,00 H	68.306,04	65.779,34	37.515,44 K 0,00 H	88.766,00	20.459,96 -	0,00
Ergebnis Abschnitt 42			-21.607,33	-19.080,63		-7.766,00		

Haushaltsrechnung 2018
für 4KA Gemeinde Tuningen
 Verwaltungshaushalt

4 Soziale Sicherung
 43 Soziale Einrichtungen
 4310 Seniorenbetreuung (Essen auf Rädern)

Gruppierung	Bezeichnung	Rest VJ K=Kassenreste H=Haushaltsreste	Soll	Ist	Neuer Rest K = Kassenrest H = Haushaltsrest	Haushaltsansatz	Soll mehr (+) weniger (-) als Ansatz	zulässige Mehrausgabe
1300	Einnahmen aus Verkauf	247,00 K 0,00 H	15.780,50	15.780,50	247,00 K 0,00 H	17.000,00	1.219,50 -	0,00
5200	Geräte, Ausstattungsgegenstände	0,00 K 0,00 H	1.499,73	1.499,73	0,00 K 0,00 H	200,00	1.299,73 +	0,00
6000	Sonstige Geschäftsausgaben	1.329,61 K 0,00 H	13.493,17	13.832,26	990,52 K 0,00 H	20.000,00	6.506,83 -	0,00
	Gesamteinnahmen UA4310	247,00 K 0,00 H	15.780,50	15.780,50	247,00 K 0,00 H	17.000,00	1.219,50 -	
	Gesamtausgaben UA4310	1.329,61 K 0,00 H	14.992,90	15.331,99	990,52 K 0,00 H	20.200,00	5.207,10 -	0,00
	Ergebnis UA4310		787,60	448,51		-3.200,00		

Haushaltsrechnung 2018
für 4KA Gemeinde Tuningen
 Verwaltungshaushalt

4 Soziale Sicherung
 43 Soziale Einrichtungen
 4330 Behindertenbeauftragte

Gruppierung	Bezeichnung	Rest VJ K=Kassenreste H=Haushaltsreste	Soll	Ist	Neuer Rest K = Kassenrest H = Haushaltsrest	Haushaltsansatz	Soll mehr (+) weniger (-) als Ansatz	zulässige Mehrausgabe
6680	Vermischte Ausgaben	0,00 K 0,00 H	10,50	10,50	0,00 K 0,00 H	200,00	189,50 -	0,00
	Gesamteinnahmen UA4330	0,00 K 0,00 H	0,00	0,00	0,00 K 0,00 H	0,00	0,00	
	Gesamtausgaben UA4330	0,00 K 0,00 H	10,50	10,50	0,00 K 0,00 H	200,00	189,50 -	0,00
	Ergebnis UA4330		-10,50	-10,50		-200,00		
Summe Abschnitt 43								
	Gesamteinnahmen Abschnitt 43	247,00 K 0,00 H	15.780,50	15.780,50	247,00 K 0,00 H	17.000,00	1.219,50 -	
	Gesamtausgaben Abschnitt 43	1.329,61 K 0,00 H	15.003,40	15.342,49	990,52 K 0,00 H	20.400,00	5.396,60 -	0,00
	Ergebnis Abschnitt 43		777,10	438,01		-3.400,00		

Haushaltsrechnung 2018 für 4KA Gemeinde Tuningen

Verwaltungshaushalt

4 Soziale Sicherung
46 Einrichtungen der Jugendhilfe
4600 Kinderspielplätze

Gruppierung	Bezeichnung	Rest VJ K=Kassenreste H=Haushaltsreste	Soll	Ist	Neuer Rest K = Kassenrest H = Haushaltsrest	Haushaltsansatz	Soll mehr (+) weniger (-) als Ansatz	zulässige Mehrausgabe
5008	Unterhaltung der Grundstücke	96,39 K 0,00 H	496,94	593,33	0,00 K 0,00 H	500,00	3,06 -	0,00
5100	Unterhaltung des sonstigen unbeweglichen Vermögens	0,00 K 0,00 H	0,00	0,00	0,00 K 0,00 H	1.000,00	1.000,00 -	0,00
6340	Leistungsvergütung an Unternehmen	0,00 K 0,00 H	1.303,48	1.303,48	0,00 K 0,00 H	1.500,00	196,52 -	0,00
6790	Innere Verrechnungen von Leistungen des Bauhofes	0,00 K 0,00 H	7.012,72	7.012,72	0,00 K 0,00 H	8.100,00	1.087,28 -	0,00
6800	Abschreibungen	0,00 K 0,00 H	797,26	797,26	0,00 K 0,00 H	0,00	797,26 +	0,00
6850	Verzinsung des Anlagekapitals	0,00 K 0,00 H	141,17	141,17	0,00 K 0,00 H	0,00	141,17 +	0,00
Gesamteinnahmen UA4600		0,00 K 0,00 H	0,00	0,00	0,00 K 0,00 H	0,00	0,00	
Gesamtausgaben UA4600		96,39 K 0,00 H	9.751,57	9.847,96	0,00 K 0,00 H	11.100,00	1.348,43 -	0,00
Ergebnis UA4600			-9.751,57	-9.847,96		-11.100,00		

Haushaltsrechnung 2018 für 4KA Gemeinde Tuningen

Verwaltungshaushalt

4 Soziale Sicherung
46 Einrichtungen der Jugendhilfe
4640 Kommunaler Kindergarten

Gruppierung	Bezeichnung	Rest VJ K=Kassenreste H=Haushaltsreste	Soll	Ist	Neuer Rest K = Kassenrest H = Haushaltsrest	Haushaltsansatz	Soll mehr (+) weniger (-) als Ansatz	zulässige Mehrausgabe
1110	Elternbeiträge	- 228,30 K 0,00 H	50.845,85	50.912,65	- 295,10 K 0,00 H	60.000,00	9.154,15 -	0,00
1120	Elternbeiträge U3	0,00 K 0,00 H	228,00	228,00	0,00 K 0,00 H	0,00	228,00 +	0,00
1510	Sonstige Ersätze	0,00 K 0,00 H	1.451,78	1.196,78	255,00 K 0,00 H	0,00	1.451,78 +	0,00
1670	Spenden/Erstattungen vom übrigen Bereich	0,00 K 0,00 H	300,00	300,00	0,00 K 0,00 H	0,00	300,00 +	0,00
1710	Zuweisungen und Zuschüsse vom Land	0,00 K 0,00 H	118.636,06	118.636,06	0,00 K 0,00 H	120.000,00	1.363,94 -	0,00
171001	Sprachförderung	8.800,00 K 0,00 H	2.000,00	10.800,00	0,00 K 0,00 H	10.800,00	8.800,00 -	0,00
1720	Zuweisungen und Zu- Schüsse v. Gde. u.Gv	1.310,17 K 0,00 H	2.802,95	3.486,37	626,75 K 0,00 H	1.300,00	1.502,95 +	0,00
400000	SN PA Personalausgaben	- 824,64 K 0,00 H	323.535,11	323.535,11	- 824,64 K 0,00 H	325.900,00	2.364,89 -	0,00
5008	Unterhaltung der Grundstücke	0,00 K 0,00 H	10.228,31	10.228,31	0,00 K 0,00 H	12.000,00	1.771,69 -	0,00
5200	Geräte, Ausstattungs- und Ausrüstungsgegenstände, sonstige Gebrauchsgegenstände	116,46 K 0,00 H	1.674,82	1.791,28	0,00 K 0,00 H	1.500,00	174,82 +	0,00
5210	Spiel- und Beschäftigungsmaterial	0,00 K 0,00 H	1.045,41	1.045,41	0,00 K 0,00 H	1.400,00	354,59 -	0,00
5408	Bewirtschaftung der Gebäude	3.875,65 K 0,00 H	0,00	3.875,65	0,00 K 0,00 H	10.000,00	10.000,00 -	0,00
5418	Heizung lfd. Betrieb, Wartung	1.798,29 K 0,00 H	61,88	1.286,17	574,00 K 0,00 H	4.000,00	3.938,12 -	0,00
5428	Reinigung	0,00 K 0,00 H	5.459,89	5.308,88	151,01 K 0,00 H	5.200,00	259,89 +	0,00
5438	Strom,Gas,Wasser, Abwasser u.Müll	962,24 K 0,00 H	9.286,34	9.482,58	766,00 K 0,00 H	4.000,00	5.286,34 +	0,00
5600	Dienst- und Schutzkleidung	0,00 K 0,00 H	761,67	761,67	0,00 K 0,00 H	0,00	761,67 +	0,00
5620	Aus-, Fortbildung und Umschulung	0,00 K 0,00 H	2.548,14	2.548,14	0,00 K 0,00 H	3.750,00	1.201,86 -	0,00
6360	Sonstiges	0,00 K 0,00 H	347,17	347,17	0,00 K 0,00 H	500,00	152,83 -	0,00
6361	Sachausgaben Portfolio	0,00 K 0,00 H	415,21	415,21	0,00 K 0,00 H	350,00	65,21 +	0,00
6362	Aufwand Sprachförderung	0,00 K 0,00 H	82,77	82,77	0,00 K 0,00 H	200,00	117,23 -	0,00

Haushaltsrechnung 2018 für 4KA Gemeinde Tuningen

Verwaltungshaushalt

4 Soziale Sicherung

46 Einrichtungen der Jugendhilfe

4640 Kommunalen Kindergarten

Gruppierung	Bezeichnung	Rest VJ K=Kassenreste H=Haushaltsreste	Soll	Ist	Neuer Rest K = Kassenrest H = Haushaltsrest	Haushaltsansatz	Soll mehr (+) weniger (-) als Ansatz	zulässige Mehrausgabe
6400	Steuern, Versicherungen und Schadensfälle	0,00 K 0,00 H	2.100,39	2.100,39	0,00 K 0,00 H	2.000,00	100,39 +	0,00
6508	Bürobedarf	61,99 K 0,00 H	521,98	583,97	0,00 K 0,00 H	500,00	21,98 +	0,00
6518	Bücher und Zeitschriften	0,00 K 0,00 H	406,17	406,17	0,00 K 0,00 H	300,00	106,17 +	0,00
6528	Post- und Fernmeldegebühren	0,00 K 0,00 H	58,73	58,73	0,00 K 0,00 H	0,00	58,73 +	0,00
6548	Dienstreisen	0,00 K 0,00 H	670,05	670,05	0,00 K 0,00 H	350,00	320,05 +	0,00
6588	Sonstige Geschäftsausgaben	0,00 K 0,00 H	560,00	560,00	0,00 K 0,00 H	100,00	460,00 +	0,00
6790	Innere Verrechnung von Leistungen des Bauhofes	0,00 K 0,00 H	14.785,56	14.785,56	0,00 K 0,00 H	12.600,00	2.185,56 +	0,00
679001	Innere Verrechnung der Kopierkosten	0,00 K 0,00 H	0,00	0,00	0,00 K 0,00 H	300,00	300,00 -	0,00
679002	Innere Verrechnung des Verwaltungsaufwandes	0,00 K 0,00 H	2.239,00	2.239,00	0,00 K 0,00 H	2.260,00	21,00 -	0,00
679004	Innerere Verrechnung Gebäudemanagement	0,00 K 0,00 H	3.408,74	3.408,74	0,00 K 0,00 H	2.905,00	503,74 +	0,00
679006	Innere Verrechnung Familienzentrum	0,00 K 0,00 H	32.670,95	32.670,95	0,00 K 0,00 H	28.875,00	3.795,95 +	0,00
6791	Benutzung Sportzentrum	0,00 K 0,00 H	3.368,07	3.368,07	0,00 K 0,00 H	2.699,00	669,07 +	0,00
6800	Abschreibungen	0,00 K 0,00 H	2.104,54	2.104,54	0,00 K 0,00 H	0,00	2.104,54 +	0,00
6850	Verzinsung des Anlagekapitals	0,00 K 0,00 H	323,91	323,91	0,00 K 0,00 H	0,00	323,91 +	0,00
	Gesamteinnahmen UA4640	9.881,87 K 0,00 H	176.264,64	185.559,86	586,65 K 0,00 H	192.100,00	15.835,36 -	
	Gesamtausgaben UA4640	5.989,99 K 0,00 H	418.664,81	423.988,43	666,37 K 0,00 H	421.689,00	3.024,19 -	0,00
	Ergebnis UA4640		-242.400,17	-238.428,57		-229.589,00		

Haushaltsrechnung 2018 für 4KA Gemeinde Tuningen

Verwaltungshaushalt

4 Soziale Sicherung
46 Einrichtungen der Jugendhilfe
4641 Kernzeitbetreuung

Gruppierung	Bezeichnung	Rest VJ K=Kassenreste H=Haushaltsreste	Soll	Ist	Neuer Rest K = Kassenrest H = Haushaltsrest	Haushaltsansatz	Soll mehr (+) weniger (-) als Ansatz	zulässige Mehrausgabe
111002	Elternbeiträge	859,57 K 0,00 H	34.916,00	35.269,57	506,00 K 0,00 H	32.000,00	2.916,00 +	0,00
1510	Ersätze und ähnl. Einnahmen	0,00 K 0,00 H	501,68	501,68	0,00 K 0,00 H	0,00	501,68 +	0,00
171001	Zuweisungen vom Land	0,00 K 0,00 H	13.740,00	13.740,00	0,00 K 0,00 H	14.000,00	260,00 -	0,00
400000	SN PA Personalausgaben	0,00 K 0,00 H	24.761,10	24.761,10	0,00 K 0,00 H	56.700,00	31.938,90 -	0,00
5008	Unterhaltung der Grundstücke	0,00 K 0,00 H	1.621,76	1.621,76	0,00 K 0,00 H	500,00	1.121,76 +	0,00
5200	Geräte, Ausstattungsgegenstände	548,66 K 0,00 H	5.815,98	2.902,58	3.462,06 K 0,00 H	7.500,00	1.684,02 -	0,00
5210	Spiel- und Beschäftigungsmaterial	0,00 K 0,00 H	1.112,97	1.112,97	0,00 K 0,00 H	1.200,00	87,03 -	0,00
5428	Reinigung	0,00 K 0,00 H	2.807,13	2.807,13	0,00 K 0,00 H	2.800,00	7,13 +	0,00
5438	Strom,Gas,Wasser, Abwasser u.Muell	0,00 K 0,00 H	0,00	0,00	0,00 K 0,00 H	100,00	100,00 -	0,00
5600	Dienst- und Schutzkleidung	0,00 K 0,00 H	97,49	97,49	0,00 K 0,00 H	0,00	97,49 +	0,00
5620	Aus- und Fortbildung, Umschulung	0,00 K 0,00 H	0,00	0,00	0,00 K 0,00 H	200,00	200,00 -	0,00
6340	Leistungsvergütung an Unternehmen	15.523,84 K 0,00 H	15.538,55	15.523,84	15.538,55 K 0,00 H	16.000,00	461,45 -	0,00
6528	Post- und Fernmeldegebühren	17,60 K 0,00 H	18,63	32,33	3,90 K 0,00 H	100,00	81,37 -	0,00
6548	Dienstreisen	0,00 K 0,00 H	0,00	0,00	0,00 K 0,00 H	200,00	200,00 -	0,00
6588	Sonstige Geschäftsausgaben	0,00 K 0,00 H	36,91	36,91	0,00 K 0,00 H	0,00	36,91 +	0,00
6790	Innere Verrechnung von Leistungen des Bauhofs	0,00 K 0,00 H	2.010,64	2.010,64	0,00 K 0,00 H	1.200,00	810,64 +	0,00
679002	Innere Verrechnung Personalkosten	0,00 K 0,00 H	2.239,00	2.239,00	0,00 K 0,00 H	2.260,00	21,00 -	0,00
679004	Innerere Verrechnung Gebäudemanagement	0,00 K 0,00 H	1.514,99	1.514,99	0,00 K 0,00 H	1.292,00	222,99 +	0,00
679006	Innere Verrechnung Familienzentrum	0,00 K 0,00 H	9.334,55	9.334,55	0,00 K 0,00 H	8.250,00	1.084,55 +	0,00
6800	Abschreibungen	0,00 K 0,00 H	1.193,80	1.193,80	0,00 K 0,00 H	0,00	1.193,80 +	0,00

Haushaltsrechnung 2018
für 4KA Gemeinde Tuningen
 Verwaltungshaushalt

4 Soziale Sicherung
 46 Einrichtungen der Jugendhilfe
 4641 Kernzeitbetreuung

Gruppierung	Bezeichnung	Rest VJ K=Kassenreste H=Haushaltsreste	Soll	Ist	Neuer Rest K = Kassenrest H = Haushaltsrest	Haushaltsansatz	Soll mehr (+) weniger (-) als Ansatz	zulässige Mehrausgabe
6850	Verzinsung des Anlagekapitals	0,00 K 0,00 H	241,96	241,96	0,00 K 0,00 H	0,00	241,96 +	0,00
	Gesamteinnahmen UA4641	859,57 K 0,00 H	49.157,68	49.511,25	506,00 K 0,00 H	46.000,00	3.157,68 +	
	Gesamtausgaben UA4641	16.090,10 K 0,00 H	68.345,46	65.431,05	19.004,51 K 0,00 H	98.302,00	29.956,54 -	0,00
	Ergebnis UA4641		-19.187,78	-15.919,80		-52.302,00		

Haushaltsrechnung 2018 für 4KA Gemeinde Tuningen

Verwaltungshaushalt

4 Soziale Sicherung

46 Einrichtungen der Jugendhilfe

4642 Kleinkindbetreuung-Krippe

Gruppierung	Bezeichnung	Rest VJ K=Kassenreste H=Haushaltsreste	Soll	Ist	Neuer Rest K = Kassenrest H = Haushaltsrest	Haushaltsansatz	Soll mehr (+) weniger (-) als Ansatz	zulässige Mehrausgabe
1120	Elternbeiträge U3	295,30 K 0,00 H	51.175,70	51.476,52	- 5,52 K 0,00 H	46.000,00	5.175,70 +	0,00
1510	Ersätze und ähnliche Einnahmen	0,00 K 0,00 H	210,00	210,00	0,00 K 0,00 H	0,00	210,00 +	0,00
1710	Zuweisungen und Zuschüsse vom Land	0,00 K 0,00 H	272.076,13	272.076,13	0,00 K 0,00 H	241.000,00	31.076,13 +	0,00
1720	Interkommunaler Kostenausgleich	1.680,80 K 0,00 H	161,77	1.680,80	161,77 K 0,00 H	1.700,00	1.538,23 -	0,00
400000	SN PA Personalausgaben SN	0,00 K 0,00 H	185.140,80	185.140,80	0,00 K 0,00 H	187.600,00	2.459,20 -	0,00
5008	Unterhaltung der Grundstücke	0,00 K 0,00 H	223,49	42,84	180,65 K 0,00 H	500,00	276,51 -	0,00
5200	Geräte, Ausstattungsgegenstände	0,00 K 0,00 H	2.160,10	2.160,10	0,00 K 0,00 H	2.900,00	739,90 -	0,00
5210	Spiel- und Beschäftigungsmaterial	0,00 K 0,00 H	495,57	495,57	0,00 K 0,00 H	1.000,00	504,43 -	0,00
5408	Bewirtschaftung der Gebäude	0,00 K 0,00 H	0,00	0,00	0,00 K 0,00 H	3.500,00	3.500,00 -	0,00
5418	Heizung lfd. Betrieb, Wartung	0,00 K 0,00 H	0,00	0,00	0,00 K 0,00 H	2.000,00	2.000,00 -	0,00
5428	Reinigung	558,35 K 0,00 H	8.061,65	8.099,85	520,15 K 0,00 H	8.500,00	438,35 -	0,00
5438	Strom,Gas,Wasser, Abwasser u.Muell	467,86 K 0,00 H	674,10	742,46	399,50 K 0,00 H	2.500,00	1.825,90 -	0,00
5600	Dienst- und Schutzkleidung	0,00 K 0,00 H	487,47	487,47	0,00 K 0,00 H	0,00	487,47 +	0,00
5620	Aus- und Fortbildung, Umschulung	0,00 K 0,00 H	544,00	544,00	0,00 K 0,00 H	1.250,00	706,00 -	0,00
6360	Sonstige Sächl. Zweckausgaben	0,00 K 0,00 H	165,68	165,68	0,00 K 0,00 H	300,00	134,32 -	0,00
6361	Sachausgaben Portfolio	0,00 K 0,00 H	278,47	278,47	0,00 K 0,00 H	100,00	178,47 +	0,00
6508	Bürobedarf	0,00 K 0,00 H	416,49	416,49	0,00 K 0,00 H	300,00	116,49 +	0,00
6518	Bücher und Zeitschriften	0,00 K 0,00 H	343,71	343,71	0,00 K 0,00 H	200,00	143,71 +	0,00
6548	Dienstreisen	0,00 K 0,00 H	242,20	242,20	0,00 K 0,00 H	250,00	7,80 -	0,00
6588	Sonstige Geschäftsausgaben	0,00 K 0,00 H	0,00	0,00	0,00 K 0,00 H	100,00	100,00 -	0,00

Haushaltsrechnung 2018 für 4KA Gemeinde Tuningen

Verwaltungshaushalt

4 Soziale Sicherung
46 Einrichtungen der Jugendhilfe
4642 Kleinkindbetreuung-Krippe

Gruppierung	Bezeichnung	Rest VJ K=Kassenreste H=Haushaltsreste	Soll	Ist	Neuer Rest K = Kassenrest H = Haushaltsrest	Haushaltsansatz	Soll mehr (+) weniger (-) als Ansatz	zulässige Mehrausgabe
6790	Innere Verrechnung von Leistungen des Bauhofes	0,00 K 0,00 H	1.888,04	1.888,04	0,00 K 0,00 H	3.000,00	1.111,96 -	0,00
679001	Innere Verrechnung der Kopierkosten	0,00 K 0,00 H	29,94	29,94	0,00 K 0,00 H	100,00	70,06 -	0,00
679002	Innere Verrechnung des Verwaltungsaufwandes	0,00 K 0,00 H	2.239,00	2.239,00	0,00 K 0,00 H	2.260,00	21,00 -	0,00
679004	Innerere Verrechnung Gebäudemanagement	0,00 K 0,00 H	1.514,99	1.514,99	0,00 K 0,00 H	1.292,00	222,99 +	0,00
679006	Innere Verrechnung Familienzentrum	0,00 K 0,00 H	18.669,11	18.669,11	0,00 K 0,00 H	16.500,00	2.169,11 +	0,00
	Gesamteinnahmen UA4642	1.976,10 K 0,00 H	323.623,60	325.443,45	156,25 K 0,00 H	288.700,00	34.923,60 +	
	Gesamtausgaben UA4642	1.026,21 K 0,00 H	223.574,81	223.500,72	1.100,30 K 0,00 H	234.152,00	10.577,19 -	0,00
	Ergebnis UA4642		100.048,79	101.942,73		54.548,00		

Haushaltsrechnung 2018 für 4KA Gemeinde Tuningen

Verwaltungshaushalt

4 Soziale Sicherung
46 Einrichtungen der Jugendhilfe
4643 Kinderbetreuung Ganztagsgruppe

Gruppierung	Bezeichnung	Rest VJ K=Kassenreste H=Haushaltsreste	Soll	Ist	Neuer Rest K = Kassenrest H = Haushaltsrest	Haushaltsansatz	Soll mehr (+) weniger (-) als Ansatz	zulässige Mehrausgabe
1110	Elternbeiträge	0,00 K 0,00 H	53.618,50	53.078,50	540,00 K 0,00 H	40.000,00	13.618,50 +	0,00
1120	Elternbeiträge U3	0,00 K 0,00 H	20.315,00	19.803,00	512,00 K 0,00 H	37.000,00	16.685,00 -	0,00
1560	Vermischte Einnahmen	0,00 K 0,00 H	255,00	255,00	0,00 K 0,00 H	200,00	55,00 +	0,00
1670	Erst.f.Ausg.d.Vwh vom Übrigen Bereich	0,00 K 0,00 H	15,00	15,00	0,00 K 0,00 H	0,00	15,00 +	0,00
1710	Zuweisungen und Zuschüsse vom Land	0,00 K 0,00 H	134.923,27	134.923,27	0,00 K 0,00 H	123.000,00	11.923,27 +	0,00
1720	Interkommunaler Kostenausgleich	13.793,87 K 0,00 H	27.522,83	13.793,87	27.522,83 K 0,00 H	13.800,00	13.722,83 +	0,00
400000	SN PA Personalausgaben SN	0,00 K 0,00 H	305.340,85	305.340,85	0,00 K 0,00 H	321.700,00	16.359,15 -	0,00
5008	Unterhaltung der Grundstücke	40,22 K 0,00 H	506,36	546,58	0,00 K 0,00 H	1.000,00	493,64 -	0,00
5200	Geräte, Ausstattungsgegenstände	0,00 K 0,00 H	1.558,39	1.542,33	16,06 K 0,00 H	900,00	658,39 +	0,00
5210	Spiel- und Beschäftigungsmaterial	0,00 K 0,00 H	662,02	662,02	0,00 K 0,00 H	1.000,00	337,98 -	0,00
5418	Heizung lfd. Betrieb, Wartung	0,00 K 0,00 H	882,37	882,37	0,00 K 0,00 H	100,00	782,37 +	0,00
5428	Reinigung	0,00 K 0,00 H	9.046,11	9.046,11	0,00 K 0,00 H	7.000,00	2.046,11 +	0,00
5438	Strom,Gas,Wasser, Abwasser u.Muell	0,00 K 0,00 H	10.938,18	10.938,18	0,00 K 0,00 H	200,00	10.738,18 +	0,00
5600	Dienst- und Schutzkleidung	0,00 K 0,00 H	609,33	609,33	0,00 K 0,00 H	0,00	609,33 +	0,00
5620	Aus- und Fortbildung, Umschulung	0,00 K 0,00 H	1.240,50	1.240,50	0,00 K 0,00 H	1.750,00	509,50 -	0,00
5720	Verpflegung	0,00 K 0,00 H	7.655,74	7.655,74	0,00 K 0,00 H	8.000,00	344,26 -	0,00
6360	Sonstige Sächl. Zweckausgaben	0,00 K 0,00 H	2,92	2,92	0,00 K 0,00 H	0,00	2,92 +	0,00
6361	Sachausgaben Portfolio	0,00 K 0,00 H	253,50	253,50	0,00 K 0,00 H	200,00	53,50 +	0,00
6508	Bürobedarf	0,00 K 0,00 H	225,77	225,77	0,00 K 0,00 H	300,00	74,23 -	0,00
6518	Bücher und Zeitschriften	0,00 K 0,00 H	302,75	210,25	92,50 K 0,00 H	200,00	102,75 +	0,00

Haushaltsrechnung 2018
für 4KA Gemeinde Tuningen
 Verwaltungshaushalt

4 Soziale Sicherung
 46 Einrichtungen der Jugendhilfe
 4643 Kinderbetreuung Ganztagsgruppe

Gruppierung	Bezeichnung	Rest VJ K=Kassenreste H=Haushaltsreste	Soll	Ist	Neuer Rest K = Kassenrest H = Haushaltsrest	Haushaltsansatz	Soll mehr (+) weniger (-) als Ansatz	zulässige Mehrausgabe
6548	Dienstreisen	0,00 K 0,00 H	442,00	442,00	0,00 K 0,00 H	350,00	92,00 +	0,00
6588	Sonstige Geschäftsausgaben	0,00 K 0,00 H	23,35	23,35	0,00 K 0,00 H	100,00	76,65 -	0,00
6790	Innere Verrechnung von Leistungen des Bauhofes	0,00 K 0,00 H	2.182,28	2.182,28	0,00 K 0,00 H	4.900,00	2.717,72 -	0,00
679001	IV Kopierkosten	0,00 K 0,00 H	59,20	59,20	0,00 K 0,00 H	100,00	40,80 -	0,00
679002	Innere Verrechnung Verwaltungsaufwand	0,00 K 0,00 H	2.239,00	2.239,00	0,00 K 0,00 H	2.260,00	21,00 -	0,00
679004	Innerere Verrechnung Gebäudemanagement	0,00 K 0,00 H	2.272,49	2.272,49	0,00 K 0,00 H	1.937,00	335,49 +	0,00
679006	Innere Verrechnung Familienzentrum	0,00 K 0,00 H	23.336,39	23.336,39	0,00 K 0,00 H	20.625,00	2.711,39 +	0,00
6791	Benutzung Sportzentrum	0,00 K 0,00 H	3.368,07	3.368,07	0,00 K 0,00 H	2.699,00	669,07 +	0,00
	Gesamteinnahmen UA4643	13.793,87 K 0,00 H	236.649,60	221.868,64	28.574,83 K 0,00 H	214.000,00	22.649,60 +	
	Gesamtausgaben UA4643	40,22 K 0,00 H	373.147,57	373.079,23	108,56 K 0,00 H	375.321,00	2.173,43 -	0,00
	Ergebnis UA4643		-136.497,97	-151.210,59		-161.321,00		

Haushaltsrechnung 2018 für 4KA Gemeinde Tuningen

Verwaltungshaushalt

4 Soziale Sicherung
46 Einrichtungen der Jugendhilfe
4680 Jugendtreff "Hasen"

Gruppierung	Bezeichnung	Rest VJ K=Kassenreste H=Haushaltsreste	Soll	Ist	Neuer Rest K = Kassenrest H = Haushaltsrest	Haushaltsansatz	Soll mehr (+) weniger (-) als Ansatz	zulässige Mehrausgabe
1300	Einnahmen aus Verkauf	0,00 K 0,00 H	0,00	0,00	0,00 K 0,00 H	100,00	100,00 -	0,00
1400	Mieten Jugendtreff	0,00 K 0,00 H	875,00	875,00	0,00 K 0,00 H	1.000,00	125,00 -	0,00
1500	Sonst. Verwaltungs- u. Betriebseinnahmen	0,00 K 0,00 H	30,52	30,52	0,00 K 0,00 H	0,00	30,52 +	0,00
1670	Spenden	0,00 K 0,00 H	0,00	0,00	0,00 K 0,00 H	50,00	50,00 -	0,00
5008	Unterhaltung der Grundstücke	0,00 K 0,00 H	375,44	375,44	0,00 K 0,00 H	300,00	75,44 +	0,00
5200	Ausstattungsgegenstände	0,00 K 0,00 H	1.142,84	933,94	208,90 K 0,00 H	1.200,00	57,16 -	0,00
5408	Bewirtschaftung der Gebäude	0,00 K 0,00 H	740,51	740,51	0,00 K 0,00 H	0,00	740,51 +	0,00
5428	Reinigung	89,96 K 0,00 H	1.339,45	1.429,41	0,00 K 0,00 H	1.500,00	160,55 -	0,00
5438	Strom,Gas,Wasser, Abwasser u.Muell	0,00 K 0,00 H	2.355,24	2.355,24	0,00 K 0,00 H	2.800,00	444,76 -	0,00
6340	Leistungsvergütung an Unternehmen	51.726,37 K 0,00 H	33.497,24	51.743,76	33.479,85 K 0,00 H	52.000,00	18.502,76 -	0,00
6400	Steuern, Versicherungen und Schadensfälle	0,00 K 0,00 H	398,92	398,92	0,00 K 0,00 H	500,00	101,08 -	0,00
6528	Post- und Fernmeldegebühren	59,38 K 0,00 H	979,64	1.039,02	0,00 K 0,00 H	1.200,00	220,36 -	0,00
6548	Dienstreisen	0,00 K 0,00 H	0,00	0,00	0,00 K 0,00 H	100,00	100,00 -	0,00
6790	Innere Verrechnung von Leistungen des Bauhofs	0,00 K 0,00 H	49,04	49,04	0,00 K 0,00 H	1.100,00	1.050,96 -	0,00
679001	IV Kopierkosten	0,00 K 0,00 H	4,82	4,82	0,00 K 0,00 H	0,00	4,82 +	0,00
679002	Innere Verrechnung des Verwaltungsaufwandes	0,00 K 0,00 H	1.891,00	1.891,00	0,00 K 0,00 H	1.876,00	15,00 +	0,00
679004	Innerere Verrechnung Gebäudemanagement	0,00 K 0,00 H	1.136,25	1.136,25	0,00 K 0,00 H	969,00	167,25 +	0,00
679005	Innere Verrechnung der Wärmeversorgung	0,00 K 0,00 H	2.537,17	2.537,17	0,00 K 0,00 H	3.346,00	808,83 -	0,00
6800	Abschreibungen	0,00 K 0,00 H	178,58	178,58	0,00 K 0,00 H	0,00	178,58 +	0,00
6850	Verzinsung des Anlagekapitals	0,00 K 0,00 H	65,93	65,93	0,00 K 0,00 H	0,00	65,93 +	0,00

Haushaltsrechnung 2018
für 4KA Gemeinde Tuningen
 Verwaltungshaushalt

4 Soziale Sicherung
 46 Einrichtungen der Jugendhilfe
 4680 Jugendtreff "Hasen"

Gruppierung	Bezeichnung	Rest VJ K=Kassenreste H=Haushaltsreste	Soll	Ist	Neuer Rest K = Kassenrest H = Haushaltsrest	Haushaltsansatz	Soll mehr (+) weniger (-) als Ansatz	zulässige Mehrausgabe
700001	Ausgaben für Jugendtreff	167,89 K 0,00 H	2.002,58	2.170,47	0,00 K 0,00 H	3.000,00	997,42 -	0,00
	Gesamteinnahmen UA4680	0,00 K 0,00 H	905,52	905,52	0,00 K 0,00 H	1.150,00	244,48 -	
	Gesamtausgaben UA4680	52.043,60 K 0,00 H	48.694,65	67.049,50	33.688,75 K 0,00 H	69.891,00	21.196,35 -	0,00
	Ergebnis UA4680		-47.789,13	-66.143,98		-68.741,00		
Summe Abschnitt 46								
	Gesamteinnahmen Abschnitt 46	26.511,41 K 0,00 H	786.601,04	783.288,72	29.823,73 K 0,00 H	741.950,00	44.651,04 +	
	Gesamtausgaben Abschnitt 46	75.286,51 K 0,00 H	1.142.178,87	1.162.896,89	54.568,49 K 0,00 H	1.210.455,00	68.276,13 -	0,00
	Ergebnis Abschnitt 46		-355.577,83	-379.608,17		-468.505,00		

Haushaltsrechnung 2018
für 4KA Gemeinde Tuningen
 Verwaltungshaushalt

4 Soziale Sicherung
 47 Förderung von anderen Trägern der Wohlfahrtspflege
 4700 Kirchliche Kindergärten

Gruppierung	Bezeichnung	Rest VJ K=Kassenreste H=Haushaltsreste	Soll	Ist	Neuer Rest K = Kassenrest H = Haushaltsrest	Haushaltsansatz	Soll mehr (+) weniger (-) als Ansatz	zulässige Mehrausgabe
1710	Zuweisungen und Zuschüsse vom Land	0,00 K 0,00 H	30.566,54	30.566,54	0,00 K 0,00 H	30.500,00	66,54 +	0,00
7180	Zuweisungen und Zuschüsse an den evangelischen Kindergarten	0,00 K 0,00 H	112.782,01	112.782,01	0,00 K 0,00 H	128.000,00	15.217,99 -	0,00
	Gesamteinnahmen UA4700	0,00 K 0,00 H	30.566,54	30.566,54	0,00 K 0,00 H	30.500,00	66,54 +	
	Gesamtausgaben UA4700	0,00 K 0,00 H	112.782,01	112.782,01	0,00 K 0,00 H	128.000,00	15.217,99 -	0,00
	Ergebnis UA4700		-82.215,47	-82.215,47		-97.500,00		
Summe Abschnitt 47								
	Gesamteinnahmen Abschnitt 47	0,00 K 0,00 H	30.566,54	30.566,54	0,00 K 0,00 H	30.500,00	66,54 +	
	Gesamtausgaben Abschnitt 47	0,00 K 0,00 H	112.782,01	112.782,01	0,00 K 0,00 H	128.000,00	15.217,99 -	0,00
	Ergebnis Abschnitt 47		-82.215,47	-82.215,47		-97.500,00		
Summe Einzelplan 4								
	Gesamteinnahmen Einzelplan 4	26.758,41 K 0,00 H	963.791,79	960.479,47	30.070,73 K 0,00 H	945.000,00	18.791,79 +	
	Gesamtausgaben Einzelplan 4	113.383,41 K 0,00 H	1.438.983,88	1.459.217,97	93.149,32 K 0,00 H	1.538.601,00	99.617,12 -	0,00
	Ergebnis Einzelplan 4		-475.192,09	-498.738,50		-593.601,00		

Haushaltsrechnung 2018
für 4KA Gemeinde Tuningen
 Verwaltungshaushalt

5 Gesundheit, Sport, Erholung
 55 Förderung des Sports
 5500 Förderung des Sports

Gruppierung	Bezeichnung	Rest VJ K=Kassenreste H=Haushaltsreste	Soll	Ist	Neuer Rest K = Kassenrest H = Haushaltsrest	Haushaltsansatz	Soll mehr (+) weniger (-) als Ansatz	zulässige Mehrausgabe
6791	Benutzung Sportzentrum	0,00 K 0,00 H	62.617,73	62.617,73	0,00 K 0,00 H	55.912,00	6.705,73 +	0,00
7180	Vereinszuschüsse	0,00 K 0,00 H	11.340,80	11.340,80	0,00 K 0,00 H	4.000,00	7.340,80 +	0,00
	Gesamteinnahmen UA5500	0,00 K 0,00 H	0,00	0,00	0,00 K 0,00 H	0,00	0,00	
	Gesamtausgaben UA5500	0,00 K 0,00 H	73.958,53	73.958,53	0,00 K 0,00 H	59.912,00	14.046,53 +	0,00
	Ergebnis UA5500		-73.958,53	-73.958,53		-59.912,00		
Summe Abschnitt 55								
	Gesamteinnahmen Abschnitt 55	0,00 K 0,00 H	0,00	0,00	0,00 K 0,00 H	0,00	0,00	
	Gesamtausgaben Abschnitt 55	0,00 K 0,00 H	73.958,53	73.958,53	0,00 K 0,00 H	59.912,00	14.046,53 +	0,00
	Ergebnis Abschnitt 55		-73.958,53	-73.958,53		-59.912,00		

Haushaltsrechnung 2018
für 4KA Gemeinde Tuningen
 Verwaltungshaushalt

5 Gesundheit, Sport, Erholung
 56 Eigene Sportstätten
 5611 Tuninger Sporthalle

Gruppierung	Bezeichnung	Rest VJ K=Kassenreste H=Haushaltsreste	Soll	Ist	Neuer Rest K = Kassenrest H = Haushaltsrest	Haushaltsansatz	Soll mehr (+) weniger (-) als Ansatz	zulässige Mehrausgabe
1100	Benutzungsgebühren u. ähnliche Entgelte	0,00 K 0,00 H	1.278,38	1.278,38	0,00 K 0,00 H	2.000,00	721,62 -	0,00
1510	Ersätze und ähnliche Einnahmen	0,00 K 0,00 H	2.036,21	320,49	1.715,72 K 0,00 H	1.000,00	1.036,21 +	0,00
1690	Innere Verrechnungen Innerhalb des Vwh	0,00 K 0,00 H	112.269,16	112.269,16	0,00 K 0,00 H	89.888,00	22.381,16 +	0,00
5008	Unterhaltung der Grundstücke	0,00 K 38.900,00 H	59.101,65	98.001,65	0,00 K 0,00 H	40.000,00	19.101,65 +	0,00
5200	Geräte, Ausstattungs- und Ausrüstungsgegenstände, sonstige Gebrauchsgegenstände	0,00 K 0,00 H	2.931,16	465,38	2.465,78 K 0,00 H	1.000,00	1.931,16 +	0,00
5408	Bewirtschaftung der Gebäude	0,00 K 0,00 H	86,43	86,43	0,00 K 0,00 H	1.000,00	913,57 -	0,00
5418	Heizung lfd. Betrieb, Wartung	1.689,87 K 0,00 H	1.179,47	2.869,34	0,00 K 0,00 H	8.000,00	6.820,53 -	0,00
5428	Reinigung	3,92 K 0,00 H	10.435,33	10.439,25	0,00 K 0,00 H	11.000,00	564,67 -	0,00
5438	Strom,Gas,Wasser, Abwasser u.Muell	2.493,05 K 0,00 H	14.501,70	15.004,21	1.990,54 K 0,00 H	12.000,00	2.501,70 +	0,00
6340	Leistungsvergütung an Unternehmen	165,63 K 0,00 H	1.832,17	1.844,66	153,14 K 0,00 H	2.000,00	167,83 -	0,00
6400	Steuern, Versicherungen und Schadensfälle	0,00 K 0,00 H	3.333,17	3.333,17	0,00 K 0,00 H	3.200,00	133,17 +	0,00
6528	Post- und Fernmeldegebühren	0,00 K 0,00 H	523,34	523,34	0,00 K 0,00 H	1.000,00	476,66 -	0,00
6588	Sonstige Geschäftsausgaben	0,00 K 0,00 H	1.834,55	1.834,55	0,00 K 0,00 H	1.000,00	834,55 +	0,00
6680	Vermischte Ausgaben	0,00 K 0,00 H	7.341,56	7.341,56	0,00 K 0,00 H	0,00	7.341,56 +	0,00
6790	Innere Verrechnung von Leistungen des Bauhofes	0,00 K 0,00 H	2.452,00	2.452,00	0,00 K 0,00 H	4.700,00	2.248,00 -	0,00
679002	Innere Verrechnung Personalkosten	0,00 K 0,00 H	1.320,00	1.320,00	0,00 K 0,00 H	884,00	436,00 +	0,00
679004	Innerere Verrechnung Gebäudemanagement	0,00 K 0,00 H	8.711,22	8.711,22	0,00 K 0,00 H	7.104,00	1.607,22 +	0,00
	Gesamteinnahmen UA5611	0,00 K 0,00 H	115.583,75	113.868,03	1.715,72 K 0,00 H	92.888,00	22.695,75 +	
	Gesamtausgaben UA5611	4.352,47 K 38.900,00 H	115.583,75	154.226,76	4.609,46 K 0,00 H	92.888,00	22.695,75 +	0,00
	Ergebnis UA5611		0,00	-40.358,73		0,00		

Haushaltsrechnung 2018
für 4KA Gemeinde Tuningen
 Verwaltungshaushalt

5 Gesundheit, Sport, Erholung
 56 Eigene Sportstätten
 5620 Sportplatz

Gruppierung	Bezeichnung	Rest VJ K=Kassenreste H=Haushaltsreste	Soll	Ist	Neuer Rest K = Kassenrest H = Haushaltsrest	Haushaltsansatz	Soll mehr (+) weniger (-) als Ansatz	zulässige Mehrausgabe
1510	Ersätze und ähnliche Einnahmen	0,00 K 0,00 H	1.086,57	0,00	1.086,57 K 0,00 H	1.800,00	713,43 -	0,00
1690	Innere Verrechnungen Innerhalb des Vwh	0,00 K 0,00 H	31.738,23	31.738,23	0,00 K 0,00 H	31.612,00	126,23 +	0,00
5008	Unterhaltung der Grundstücke	0,00 K 0,00 H	2.633,71	2.633,71	0,00 K 0,00 H	3.000,00	366,29 -	0,00
5100	Platzunterhaltung	0,00 K 0,00 H	12.500,00	12.500,00	0,00 K 0,00 H	13.500,00	1.000,00 -	0,00
5438	Strom (u.a.Flutlicht), Wasser	403,63 K 0,00 H	1.106,92	1.111,99	398,56 K 0,00 H	1.800,00	693,08 -	0,00
6340	Leistungsvergütung an Unternehmen	165,64 K 0,00 H	2.145,69	2.129,09	182,24 K 0,00 H	2.000,00	145,69 +	0,00
6790	Innere Verrechnung von Leistungen des Bauhofes	0,00 K 0,00 H	14.074,48	14.074,48	0,00 K 0,00 H	12.900,00	1.174,48 +	0,00
679002	Innere Verrechnung Personalkosten	0,00 K 0,00 H	364,00	364,00	0,00 K 0,00 H	212,00	152,00 +	0,00
	Gesamteinnahmen UA5620	0,00 K 0,00 H	32.824,80	31.738,23	1.086,57 K 0,00 H	33.412,00	587,20 -	
	Gesamtausgaben UA5620	569,27 K 0,00 H	32.824,80	32.813,27	580,80 K 0,00 H	33.412,00	587,20 -	0,00
	Ergebnis UA5620		0,00	-1.075,04		0,00		
Summe Abschnitt 56								
	Gesamteinnahmen Abschnitt 56	0,00 K 0,00 H	148.408,55	145.606,26	2.802,29 K 0,00 H	126.300,00	22.108,55 +	
	Gesamtausgaben Abschnitt 56	4.921,74 K 38.900,00 H	148.408,55	187.040,03	5.190,26 K 0,00 H	126.300,00	22.108,55 +	0,00
	Ergebnis Abschnitt 56		0,00	-41.433,77		0,00		
Summe Einzelplan 5								
	Gesamteinnahmen Einzelplan 5	0,00 K 0,00 H	148.408,55	145.606,26	2.802,29 K 0,00 H	126.300,00	22.108,55 +	
	Gesamtausgaben Einzelplan 5	4.921,74 K 38.900,00 H	222.367,08	260.998,56	5.190,26 K 0,00 H	186.212,00	36.155,08 +	0,00
	Ergebnis Einzelplan 5		-73.958,53	-115.392,30		-59.912,00		

Haushaltsrechnung 2018
für 4KA Gemeinde Tuningen
 Verwaltungshaushalt

6 Bau- und Wohnungswesen, Verkehr
 61 Städteplanung, Vermessung, Bauordnung
 6100 Städteplanung, Vermessung Bauordnung

Gruppierung	Bezeichnung	Rest VJ K=Kassenreste H=Haushaltsreste	Soll	Ist	Neuer Rest K = Kassenrest H = Haushaltsrest	Haushaltsansatz	Soll mehr (+) weniger (-) als Ansatz	zulässige Mehrausgabe
1510	Ersätze und Aehnl.einnahmen	0,00 K 0,00 H	0,00	0,00	0,00 K 0,00 H	80.000,00	80.000,00 -	0,00
1780	Zuw. u. Zuschüsse v. übrigen Bereichen	0,00 K 0,00 H	12.910,64	12.910,64	0,00 K 0,00 H	20.000,00	7.089,36 -	0,00
6010	Sachaufwand der Bauleitplanung	0,00 K 0,00 H	30.235,71	35.886,49	- 5.650,78 K 0,00 H	180.000,00	149.764,29 -	0,00
6030	Sachaufwand für Vermessung und Abmarkung	0,00 K 0,00 H	0,00	0,00	0,00 K 0,00 H	5.000,00	5.000,00 -	0,00
6040	Flächennutzungsplan	26.158,80 K 0,00 H	15.400,00	41.558,80	0,00 K 0,00 H	30.000,00	14.600,00 -	0,00
6050	Sachaufwand Interreg	13.888,73 K 0,00 H	78.454,15	92.342,88	0,00 K 0,00 H	90.000,00	11.545,85 -	0,00
6060	3 D - Modell	0,00 K 15.000,00 H	4.038,81	19.038,81	0,00 K 0,00 H	0,00	4.038,81 +	0,00
6070	Ökokonto - Fortführung	0,00 K 0,00 H	0,00	0,00	0,00 K 0,00 H	6.000,00	6.000,00 -	0,00
	Gesamteinnahmen UA6100	0,00 K 0,00 H	12.910,64	12.910,64	0,00 K 0,00 H	100.000,00	87.089,36 -	
	Gesamtausgaben UA6100	40.047,53 K 15.000,00 H	128.128,67	188.826,98	- 5.650,78 K 0,00 H	311.000,00	182.871,33 -	0,00
	Ergebnis UA6100		-115.218,03	-175.916,34		-211.000,00		

Haushaltsrechnung 2018
für 4KA Gemeinde Tuningen
 Verwaltungshaushalt

6 Bau- und Wohnungswesen, Verkehr
 61 Städteplanung, Vermessung, Bauordnung
 6120 Gutachterausschuss

Gruppierung	Bezeichnung	Rest VJ K=Kassenreste H=Haushaltsreste	Soll	Ist	Neuer Rest K = Kassenrest H = Haushaltsrest	Haushaltsansatz	Soll mehr (+) weniger (-) als Ansatz	zulässige Mehrausgabe
1000	Verwaltungsgebühren	0,00 K 0,00 H	1.441,50	1.441,50	0,00 K 0,00 H	1.000,00	441,50 +	0,00
400000	SN PA Personalausgaben	0,00 K 0,00 H	520,00	520,00	0,00 K 0,00 H	1.000,00	480,00 -	0,00
5740	EDV-Anwendungen	0,00 K 0,00 H	0,00	0,00	0,00 K 0,00 H	1.000,00	1.000,00 -	0,00
6508	Bürobedarf	0,00 K 0,00 H	0,00	0,00	0,00 K 0,00 H	500,00	500,00 -	0,00
679002	Innere Verrechnung des Verwaltungsaufwandes	0,00 K 0,00 H	618,00	618,00	0,00 K 0,00 H	610,00	8,00 +	0,00
7120	Zuweisungen an Gemeinden und Gv	0,00 K 0,00 H	0,00	0,00	0,00 K 0,00 H	1.500,00	1.500,00 -	0,00
	Gesamteinnahmen UA6120	0,00 K 0,00 H	1.441,50	1.441,50	0,00 K 0,00 H	1.000,00	441,50 +	
	Gesamtausgaben UA6120	0,00 K 0,00 H	1.138,00	1.138,00	0,00 K 0,00 H	4.610,00	3.472,00 -	0,00
	Ergebnis UA6120		303,50	303,50		-3.610,00		
Summe Abschnitt 61								
	Gesamteinnahmen Abschnitt 61	0,00 K 0,00 H	14.352,14	14.352,14	0,00 K 0,00 H	101.000,00	86.647,86 -	
	Gesamtausgaben Abschnitt 61	40.047,53 K 15.000,00 H	129.266,67	189.964,98	- 5.650,78 K 0,00 H	315.610,00	186.343,33 -	0,00
	Ergebnis Abschnitt 61		-114.914,53	-175.612,84		-214.610,00		

Haushaltsrechnung 2018
für 4KA Gemeinde Tuningen
 Verwaltungshaushalt

6 Bau- und Wohnungswesen, Verkehr
 63 Gemeindestraßen
 6300 Gemeindestraßen, Wirtschafts- und Feldwege

Gruppierung	Bezeichnung	Rest VJ K=Kassenreste H=Haushaltsreste	Soll	Ist	Neuer Rest K = Kassenrest H = Haushaltsrest	Haushaltsansatz	Soll mehr (+) weniger (-) als Ansatz	zulässige Mehrausgabe
1510	Ersätze und ähnliche Einnahmen	0,00 K 0,00 H	172,77	172,77	0,00 K 0,00 H	500,00	327,23 -	0,00
1710	Pauschale Zuweisungen i.R. FAG	0,00 K 0,00 H	21.815,90	21.815,90	0,00 K 0,00 H	21.300,00	515,90 +	0,00
5100	Unterhaltung der Straßen-, Fuß- und Radwege	0,00 K 39.000,00 H	122.004,04	61.004,04	0,00 K 100.000,00 H	124.000,00	1.995,96 -	0,00
5200	Verkehrszeichen und Straßenschilder	0,00 K 0,00 H	96,22	96,22	0,00 K 0,00 H	5.000,00	4.903,78 -	0,00
6790	Innere Verrechnung von Leistungen des Bauhofes	0,00 K 0,00 H	15.836,62	15.836,62	0,00 K 0,00 H	31.000,00	15.163,38 -	0,00
679008	Innere Verrechnung Straßenentwässerungskostenanteil	0,00 K 0,00 H	61.072,00	61.072,00	0,00 K 0,00 H	64.800,00	3.728,00 -	0,00
	Gesamteinnahmen UA6300	0,00 K 0,00 H	21.988,67	21.988,67	0,00 K 0,00 H	21.800,00	188,67 +	
	Gesamtausgaben UA6300	0,00 K 39.000,00 H	199.008,88	138.008,88	0,00 K 100.000,00 H	224.800,00	25.791,12 -	0,00
	Ergebnis UA6300		-177.020,21	-116.020,21		-203.000,00		
Summe Abschnitt 63								
	Gesamteinnahmen Abschnitt 63	0,00 K 0,00 H	21.988,67	21.988,67	0,00 K 0,00 H	21.800,00	188,67 +	
	Gesamtausgaben Abschnitt 63	0,00 K 39.000,00 H	199.008,88	138.008,88	0,00 K 100.000,00 H	224.800,00	25.791,12 -	0,00
	Ergebnis Abschnitt 63		-177.020,21	-116.020,21		-203.000,00		

Haushaltsrechnung 2018 für 4KA Gemeinde Tuningen

Verwaltungshaushalt

6 Bau- und Wohnungswesen, Verkehr
67 Straßenbeleuchtung und -reinigung
6700 Straßenbeleuchtung und -reinigung

Gruppierung	Bezeichnung	Rest VJ K=Kassenreste H=Haushaltsreste	Soll	Ist	Neuer Rest K = Kassenrest H = Haushaltsrest	Haushaltsansatz	Soll mehr (+) weniger (-) als Ansatz	zulässige Mehrausgabe
1510	Ersätze und Aehnl.einnahmen	0,00 K 0,00 H	403,00	0,00	403,00 K 0,00 H	500,00	97,00 -	0,00
1570	Schadensersatz	0,00 K 0,00 H	940,05	940,05	0,00 K 0,00 H	0,00	940,05 +	0,00
5100	Unterhaltung des sonstigen unbeweglichen Vermögens	- 6,54 K 0,00 H	5.220,93	5.214,39	0,00 K 0,00 H	21.000,00	15.779,07 -	0,00
5730	Betriebsstrom der Straßenbeleuchtung	- 2.145,96 K 0,00 H	13.038,94	10.910,86	- 17,88 K 0,00 H	13.000,00	38,94 +	0,00
6790	Innere Verrechnung von Leistungen des Bauhofes	0,00 K 0,00 H	98,08	98,08	0,00 K 0,00 H	2.200,00	2.101,92 -	0,00
	Gesamteinnahmen UA6700	0,00 K 0,00 H	1.343,05	940,05	403,00 K 0,00 H	500,00	843,05 +	
	Gesamtausgaben UA6700	- 2.152,50 K 0,00 H	18.357,95	16.223,33	- 17,88 K 0,00 H	36.200,00	17.842,05 -	0,00
	Ergebnis UA6700		-17.014,90	-15.283,28		-35.700,00		

Haushaltsrechnung 2018
für 4KA Gemeinde Tuningen
 Verwaltungshaushalt

6 Bau- und Wohnungswesen, Verkehr
 67 Straßenbeleuchtung und -reinigung
 6750 Straßenreinigung und Winterdienst

Gruppierung	Bezeichnung	Rest VJ K=Kassenreste H=Haushaltsreste	Soll	Ist	Neuer Rest K = Kassenrest H = Haushaltsrest	Haushaltsansatz	Soll mehr (+) weniger (-) als Ansatz	zulässige Mehrausgabe
5500	Haltung von Fahrzeugen für den Winterdienst	0,00 K 0,00 H	256,39	256,39	0,00 K 0,00 H	1.000,00	743,61 -	0,00
6340	Leistungsvergütung an Unternehmen	0,00 K 0,00 H	3.190,38	3.190,38	0,00 K 0,00 H	8.000,00	4.809,62 -	0,00
6360	Reinigungsgeräte und Auftaumittel	2.511,50 K 0,00 H	2.582,20	5.093,70	0,00 K 0,00 H	6.000,00	3.417,80 -	0,00
6750	Erstattungen an kommunale Sonderrechnungen	0,00 K 0,00 H	526,05	526,05	0,00 K 0,00 H	500,00	26,05 +	0,00
6790	Innere Verrechnung von Leistungen des Bauhofes	0,00 K 0,00 H	29.620,16	29.620,16	0,00 K 0,00 H	45.200,00	15.579,84 -	0,00
	Gesamteinnahmen UA6750	0,00 K 0,00 H	0,00	0,00	0,00 K 0,00 H	0,00	0,00	
	Gesamtausgaben UA6750	2.511,50 K 0,00 H	36.175,18	38.686,68	0,00 K 0,00 H	60.700,00	24.524,82 -	0,00
	Ergebnis UA6750		-36.175,18	-38.686,68		-60.700,00		
Summe Abschnitt 67								
	Gesamteinnahmen Abschnitt 67	0,00 K 0,00 H	1.343,05	940,05	403,00 K 0,00 H	500,00	843,05 +	
	Gesamtausgaben Abschnitt 67	359,00 K 0,00 H	54.533,13	54.910,01	- 17,88 K 0,00 H	96.900,00	42.366,87 -	0,00
	Ergebnis Abschnitt 67		-53.190,08	-53.969,96		-96.400,00		

Haushaltsrechnung 2018
für 4KA Gemeinde Tuningen
 Verwaltungshaushalt

6 Bau- und Wohnungswesen, Verkehr
 69 Wasserläufe, Wasserbau
 6900 Wasserläufe, Wassergräben

Gruppierung	Bezeichnung	Rest VJ K=Kassenreste H=Haushaltsreste	Soll	Ist	Neuer Rest K = Kassenrest H = Haushaltsrest	Haushaltsansatz	Soll mehr (+) weniger (-) als Ansatz	zulässige Mehrausgabe
5100	Unterhaltung	21,42 K 0,00 H	1.560,88	1.582,30	0,00 K 0,00 H	10.000,00	8.439,12 -	0,00
6790	Innere Verrechnung von Leistungen des Bauhofes	0,00 K 0,00 H	3.383,76	3.383,76	0,00 K 0,00 H	5.600,00	2.216,24 -	0,00
Gesamteinnahmen UA6900		0,00 K 0,00 H	0,00	0,00	0,00 K 0,00 H	0,00	0,00	
Gesamtausgaben UA6900		21,42 K 0,00 H	4.944,64	4.966,06	0,00 K 0,00 H	15.600,00	10.655,36 -	0,00
Ergebnis UA6900			-4.944,64	-4.966,06		-15.600,00		
Summe Abschnitt 69								
Gesamteinnahmen Abschnitt 69		0,00 K 0,00 H	0,00	0,00	0,00 K 0,00 H	0,00	0,00	
Gesamtausgaben Abschnitt 69		21,42 K 0,00 H	4.944,64	4.966,06	0,00 K 0,00 H	15.600,00	10.655,36 -	0,00
Ergebnis Abschnitt 69			-4.944,64	-4.966,06		-15.600,00		
Summe Einzelplan 6								
Gesamteinnahmen Einzelplan 6		0,00 K 0,00 H	37.683,86	37.280,86	403,00 K 0,00 H	123.300,00	85.616,14 -	
Gesamtausgaben Einzelplan 6		40.427,95 K 54.000,00 H	387.753,32	387.849,93	- 5.668,66 K 100.000,00 H	652.910,00	265.156,68 -	0,00
Ergebnis Einzelplan 6			-350.069,46	-350.569,07		-529.610,00		

Haushaltsrechnung 2018
für 4KA Gemeinde Tuningen
 Verwaltungshaushalt

7 Öffentliche Einrichtungen, Wirtschaftsförderung
 70 Abwasserbeseitigung
 7050 Kanalisation einschließlich Sonderbauwerke

Gruppierung	Bezeichnung	Rest VJ K=Kassenreste H=Haushaltsreste	Soll	Ist	Neuer Rest K = Kassenrest H = Haushaltsrest	Haushaltsansatz	Soll mehr (+) weniger (-) als Ansatz	zulässige Mehrausgabe
1110	Schmutzwassergebühr	0,00 K 0,00 H	409.995,85	262.535,49	147.460,36 K 0,00 H	362.700,00	47.295,85 +	0,00
1130	Niederschlagswassergebühr	103.855,37 K 0,00 H	84.582,20	103.490,38	84.947,19 K 0,00 H	104.100,00	19.517,80 -	0,00
1570	Sonstige Ersätze	0,00 K 0,00 H	2.148,61	2.148,61	0,00 K 0,00 H	500,00	1.648,61 +	0,00
169008	Innere Verrechnung Straßenentwässerungskostenanteil	0,00 K 0,00 H	61.072,00	61.072,00	0,00 K 0,00 H	64.800,00	3.728,00 -	0,00
2760	Auflösung v. Beiträgen u. ä. Entgelten	0,00 K 0,00 H	58.532,00	58.532,00	0,00 K 0,00 H	40.000,00	18.532,00 +	0,00
5100	Unterhaltung des sonstigen unbeweglichen Vermögens	136,85 K 0,00 H	5.552,24	5.689,09	0,00 K 0,00 H	3.000,00	2.552,24 +	0,00
5200	Geräte, Ausstattungs- und Ausrüstungsgegenstände, sonstige Gebrauchsgegenstände	0,00 K 0,00 H	0,00	0,00	0,00 K 0,00 H	500,00	500,00 -	0,00
5438	Strom,Gas,Wasser, Abwasser u.Muell	0,00 K 0,00 H	221,56	304,43	- 82,87 K 0,00 H	500,00	278,44 -	0,00
6340	Leistungsvergütung an Unternehmen	- 838,91 K 15.000,00 H	27.873,05	29.892,14	2.142,00 K 10.000,00 H	30.000,00	2.126,95 -	0,00
6680	Vermischte Ausgaben	4.446,96 K 0,00 H	454,20	4.901,16	0,00 K 0,00 H	1.000,00	545,80 -	0,00
6750	Erstattungen an kommunale Sonderrechnungen	0,00 K 0,00 H	375,75	375,75	0,00 K 0,00 H	500,00	124,25 -	0,00
6790	Innere Verrechnung von Leistungen des Bauhofes	0,00 K 0,00 H	7.895,44	7.895,44	0,00 K 0,00 H	14.900,00	7.004,56 -	0,00
679002	Innere Verrechnung des Verwaltungsaufwandes	0,00 K 0,00 H	9.152,00	9.152,00	0,00 K 0,00 H	11.504,00	2.352,00 -	0,00
6800	Abschreibungen	0,00 K 0,00 H	100.496,00	100.496,00	0,00 K 0,00 H	105.000,00	4.504,00 -	0,00
6850	Verzinsung des Anlagekapitals	0,00 K 0,00 H	82.134,00	82.134,00	0,00 K 0,00 H	95.000,00	12.866,00 -	0,00
7130	Betriebsumlage an Zweckverband "Kötachtal"	14.917,85 K 0,00 H	334.600,00	349.517,85	0,00 K 0,00 H	334.600,00	0,00	0,00
8330	Zinsumlage AZV Kötachtal	- 1.255,95 K 0,00 H	22.300,00	21.044,05	0,00 K 0,00 H	22.300,00	0,00	0,00
Gesamteinnahmen UA7050		103.855,37 K 0,00 H	616.330,66	487.778,48	232.407,55 K 0,00 H	572.100,00	44.230,66 +	
Gesamtausgaben UA7050		17.406,80 K 15.000,00 H	591.054,24	611.401,91	2.059,13 K 10.000,00 H	618.804,00	27.749,76 -	0,00
Ergebnis UA7050			25.276,42	-123.623,43		-46.704,00		

Haushaltsrechnung 2018
für 4KA Gemeinde Tuningen
 Verwaltungshaushalt

7 Öffentliche Einrichtungen, Wirtschaftsförderung
 70 Abwasserbeseitigung
 7050 Kanalisation einschließlich Sonderbauwerke

Gruppierung	Bezeichnung	Rest VJ K=Kassenreste H=Haushaltsreste	Soll	Ist	Neuer Rest K = Kassenrest H = Haushaltsrest	Haushaltsansatz	Soll mehr (+) weniger (-) als Ansatz	zulässige Mehrausgabe
Summe Abschnitt 70								
	Gesamteinnahmen Abschnitt 70	103.855,37 K 0,00 H	616.330,66	487.778,48	232.407,55 K 0,00 H	572.100,00	44.230,66 +	
	Gesamtausgaben Abschnitt 70	17.406,80 K 15.000,00 H	591.054,24	611.401,91	2.059,13 K 10.000,00 H	618.804,00	27.749,76 -	0,00
	Ergebnis Abschnitt 70		25.276,42	-123.623,43		-46.704,00		

Haushaltsrechnung 2018
für 4KA Gemeinde Tuningen
 Verwaltungshaushalt

7 Öffentliche Einrichtungen, Wirtschaftsförderung
 72 Abfallbeseitigung
 7210 Abfallbeseitigung

Gruppierung	Bezeichnung	Rest VJ K=Kassenreste H=Haushaltsreste	Soll	Ist	Neuer Rest K = Kassenrest H = Haushaltsrest	Haushaltsansatz	Soll mehr (+) weniger (-) als Ansatz	zulässige Mehrausgabe
1400	Mieten und Pachten	0,00 K 0,00 H	412,20	412,20	0,00 K 0,00 H	400,00	12,20 +	0,00
1500	Reinigungspauschale Containerstandorte	0,00 K 0,00 H	2.715,33	2.715,33	0,00 K 0,00 H	2.800,00	84,67 -	0,00
6790	Innere Verrechnung von Leistungen des Bauhofes	0,00 K 0,00 H	3.000,00	3.000,00	0,00 K 0,00 H	3.100,00	100,00 -	0,00
	Gesamteinnahmen UA7210	0,00 K 0,00 H	3.127,53	3.127,53	0,00 K 0,00 H	3.200,00	72,47 -	
	Gesamtausgaben UA7210	0,00 K 0,00 H	3.000,00	3.000,00	0,00 K 0,00 H	3.100,00	100,00 -	0,00
	Ergebnis UA7210		127,53	127,53		100,00		

Haushaltsrechnung 2018
für 4KA Gemeinde Tuningen
 Verwaltungshaushalt

7 Öffentliche Einrichtungen, Wirtschaftsförderung
 72 Abfallbeseitigung
 7231 Mülldeponie

Gruppierung	Bezeichnung	Rest VJ K=Kassenreste H=Haushaltsreste	Soll	Ist	Neuer Rest K = Kassenrest H = Haushaltsrest	Haushaltsansatz	Soll mehr (+) weniger (-) als Ansatz	zulässige Mehrausgabe
1410	Pacht Müllumschlagplatz	0,00 K 0,00 H	17.331,54	17.331,54	0,00 K 0,00 H	17.000,00	331,54 +	0,00
1420	Entschädigung Mülldeponie	0,00 K 0,00 H	65.163,07	65.163,07	0,00 K 0,00 H	64.000,00	1.163,07 +	0,00
	Gesamteinnahmen UA7231	0,00 K 0,00 H	82.494,61	82.494,61	0,00 K 0,00 H	81.000,00	1.494,61 +	
	Gesamtausgaben UA7231	0,00 K 0,00 H	0,00	0,00	0,00 K 0,00 H	0,00	0,00	0,00
	Ergebnis UA7231		82.494,61	82.494,61		81.000,00		

Haushaltsrechnung 2018
für 4KA Gemeinde Tuningen
 Verwaltungshaushalt

7 Öffentliche Einrichtungen, Wirtschaftsförderung
 72 Abfallbeseitigung
 7240 Altlastenbeseitigung

Gruppierung	Bezeichnung	Rest VJ K=Kassenreste H=Haushaltsreste	Soll	Ist	Neuer Rest K = Kassenrest H = Haushaltsrest	Haushaltsansatz	Soll mehr (+) weniger (-) als Ansatz	zulässige Mehrausgabe
1710	Zuweisungen und Zuschüsse vom Land	0,00 K 0,00 H	0,00	0,00	0,00 K 0,00 H	10.000,00	10.000,00 -	0,00
6340	Leistungsvergütung an Unternehmen	0,00 K 0,00 H	0,00	0,00	0,00 K 0,00 H	10.000,00	10.000,00 -	0,00
	Gesamteinnahmen UA7240	0,00 K 0,00 H	0,00	0,00	0,00 K 0,00 H	10.000,00	10.000,00 -	
	Gesamtausgaben UA7240	0,00 K 0,00 H	0,00	0,00	0,00 K 0,00 H	10.000,00	10.000,00 -	0,00
	Ergebnis UA7240		0,00	0,00		0,00		
Summe Abschnitt 72								
	Gesamteinnahmen Abschnitt 72	0,00 K 0,00 H	85.622,14	85.622,14	0,00 K 0,00 H	94.200,00	8.577,86 -	
	Gesamtausgaben Abschnitt 72	0,00 K 0,00 H	3.000,00	3.000,00	0,00 K 0,00 H	13.100,00	10.100,00 -	0,00
	Ergebnis Abschnitt 72		82.622,14	82.622,14		81.100,00		

Haushaltsrechnung 2018 für 4KA Gemeinde Tuningen

Verwaltungshaushalt

7 Öffentliche Einrichtungen, Wirtschaftsförderung
75 Bestattungswesen
7510 Friedhof

Gruppierung	Bezeichnung	Rest VJ K=Kassenreste H=Haushaltsreste	Soll	Ist	Neuer Rest K = Kassenrest H = Haushaltsrest	Haushaltsansatz	Soll mehr (+) weniger (-) als Ansatz	zulässige Mehrausgabe
1110	Gebühren	8.065,46 K 0,00 H	32.173,64	34.272,86	5.966,24 K 0,00 H	30.000,00	2.173,64 +	0,00
1570	Sonstige Ersätze	0,00 K 0,00 H	102,41	102,41	0,00 K 0,00 H	0,00	102,41 +	0,00
2760	Auflösung v. Beiträgen u. Ä. Entgelten	0,00 K 0,00 H	168,37	168,37	0,00 K 0,00 H	168,00	0,37 +	0,00
400000	SN PA Personalausgaben	0,00 K 0,00 H	69,12	69,12	0,00 K 0,00 H	1.300,00	1.230,88 -	0,00
5008	Unterhaltung der Grundstücke	752,70 K 0,00 H	13.133,24	13.818,77	67,17 K 0,00 H	40.000,00	26.866,76 -	0,00
5100	Unterhaltung des sonstigen unbeweglichen Vermögens	0,00 K 0,00 H	0,00	0,00	0,00 K 0,00 H	5.000,00	5.000,00 -	0,00
5200	Geräte, Ausstattungs- und Ausrüstungsgegenstände, sonstige Gebrauchsgegenstände	0,00 K 0,00 H	0,00	0,00	0,00 K 0,00 H	500,00	500,00 -	0,00
5418	Heizung lfd. Betrieb, Wartung	321,38 K 0,00 H	89,25	306,63	104,00 K 0,00 H	1.000,00	910,75 -	0,00
5428	Reinigung	73,18 K 0,00 H	667,76	740,94	0,00 K 0,00 H	500,00	167,76 +	0,00
5438	Strom,Gas,Wasser, Abwasser u.Muell	1.484,93 K 0,00 H	4.476,45	4.527,27	1.434,11 K 0,00 H	4.000,00	476,45 +	0,00
5740	EDV-Anwendungen	0,00 K 4.000,00 H	0,00	0,00	0,00 K 4.000,00 H	1.000,00	1.000,00 -	0,00
6340	Leistungsvergütung an Unternehmen	1.380,40 K 8.000,00 H	3.461,94	12.497,24	345,10 K 0,00 H	15.000,00	11.538,06 -	0,00
6400	Steuern, Versicherungen und Schadensfälle	0,00 K 0,00 H	919,40	919,40	0,00 K 0,00 H	900,00	19,40 +	0,00
6790	Innere Verrechnung von Leistungen des Bauhofes	0,00 K 0,00 H	46.882,24	46.882,24	0,00 K 0,00 H	34.820,00	12.062,24 +	0,00
679002	Innere Verrechnung des Verwaltungsaufwandes	0,00 K 0,00 H	9.731,00	9.731,00	0,00 K 0,00 H	7.050,00	2.681,00 +	0,00
679004	Innerere Verrechnung Gebäudemanagement	0,00 K 0,00 H	1.136,25	1.136,25	0,00 K 0,00 H	969,00	167,25 +	0,00
6800	Abschreibungen	0,00 K 0,00 H	32.690,83	32.690,83	0,00 K 0,00 H	32.835,00	144,17 -	0,00
6850	Verzinsung des Anlagekapitals	0,00 K 0,00 H	28.245,09	28.245,09	0,00 K 0,00 H	24.265,00	3.980,09 +	0,00

Haushaltsrechnung 2018
für 4KA Gemeinde Tuningen
 Verwaltungshaushalt

7 Öffentliche Einrichtungen, Wirtschaftsförderung
 75 Bestattungswesen
 7510 Friedhof

Gruppierung	Bezeichnung	Rest VJ K=Kassenreste H=Haushaltsreste	Soll	Ist	Neuer Rest K = Kassenrest H = Haushaltsrest	Haushaltsansatz	Soll mehr (+) weniger (-) als Ansatz	zulässige Mehrausgabe
	Gesamteinnahmen UA7510	8.065,46 K 0,00 H	32.444,42	34.543,64	5.966,24 K 0,00 H	30.168,00	2.276,42 +	
	Gesamtausgaben UA7510	4.012,59 K 12.000,00 H	141.502,57	151.564,78	1.950,38 K 4.000,00 H	169.139,00	27.636,43 -	0,00
	Ergebnis UA7510		-109.058,15	-117.021,14		-138.971,00		
Summe Abschnitt 75								
	Gesamteinnahmen Abschnitt 75	8.065,46 K 0,00 H	32.444,42	34.543,64	5.966,24 K 0,00 H	30.168,00	2.276,42 +	
	Gesamtausgaben Abschnitt 75	4.012,59 K 12.000,00 H	141.502,57	151.564,78	1.950,38 K 4.000,00 H	169.139,00	27.636,43 -	0,00
	Ergebnis Abschnitt 75		-109.058,15	-117.021,14		-138.971,00		

Haushaltsrechnung 2018 für 4KA Gemeinde Tuningen

Verwaltungshaushalt

7 Öffentliche Einrichtungen, Wirtschaftsförderung
76 Sonstige öffentliche Einrichtungen
7670 Festhalle

Gruppierung	Bezeichnung	Rest VJ K=Kassenreste H=Haushaltsreste	Soll	Ist	Neuer Rest K = Kassenrest H = Haushaltsrest	Haushaltsansatz	Soll mehr (+) weniger (-) als Ansatz	zulässige Mehrausgabe
1100	Benutzungsgebühren u. ähnliche Entgelte	0,00 K 0,00 H	4.986,55	4.986,55	0,00 K 0,00 H	3.000,00	1.986,55 +	0,00
1510	Ersätze und ähnliche Einnahmen	145,87 K 0,00 H	3.678,35	3.690,90	133,32 K 0,00 H	3.500,00	178,35 +	0,00
2760	Auflösung v. Beiträgen u. Ä. Entgelten	0,00 K 0,00 H	9.842,37	9.842,37	0,00 K 0,00 H	7.875,00	1.967,37 +	0,00
5008	Unterhaltung der Grundstücke	1.680,67 K 0,00 H	1.284,02	2.961,78	2,91 K 0,00 H	2.500,00	1.215,98 -	0,00
5200	Geräte, Ausstattungs- und Ausrüstungsgegenstände, sonstige Gebrauchsgegenstände	13,41 K 0,00 H	231,23	217,56	27,08 K 0,00 H	1.000,00	768,77 -	0,00
5408	Bewirtschaftung der Gebäude	0,00 K 0,00 H	1.045,23	1.045,23	0,00 K 0,00 H	1.500,00	454,77 -	0,00
5418	Heizung lfd. Betrieb, Wartung	0,00 K 0,00 H	309,38	309,38	0,00 K 0,00 H	8.000,00	7.690,62 -	0,00
5428	Reinigung	797,03 K 0,00 H	4.410,05	4.940,44	266,64 K 0,00 H	5.000,00	589,95 -	0,00
5438	Strom,Gas,Wasser, Abwasser u.Muell	849,07 K 0,00 H	4.636,13	5.036,99	448,21 K 0,00 H	4.700,00	63,87 -	0,00
6340	Leistungsvergütung an Unternehmen	165,63 K 0,00 H	1.776,63	1.789,13	153,13 K 0,00 H	2.000,00	223,37 -	0,00
6400	Steuern, Versicherungen und Schadensfälle	0,00 K 0,00 H	3.276,18	3.276,18	0,00 K 0,00 H	3.200,00	76,18 +	0,00
6588	Sonstige Geschäftsausgaben	0,00 K 0,00 H	1.910,43	1.910,43	0,00 K 0,00 H	1.000,00	910,43 +	0,00
6680	Vermischte Ausgaben	0,00 K 0,00 H	836,73	836,73	0,00 K 0,00 H	0,00	836,73 +	0,00
6790	Innere Verrechnungen von Leistungen des Bauhofes	0,00 K 0,00 H	12.088,36	12.088,36	0,00 K 0,00 H	4.800,00	7.288,36 +	0,00
679002	Innere Verrechnung des Verwaltungsaufwandes	0,00 K 0,00 H	741,00	741,00	0,00 K 0,00 H	657,00	84,00 +	0,00
679004	Innerere Verrechnung Gebäudemanagement	0,00 K 0,00 H	8.711,22	8.711,22	0,00 K 0,00 H	7.104,00	1.607,22 +	0,00
6800	Abschreibungen	0,00 K 0,00 H	34.662,89	34.662,89	0,00 K 0,00 H	34.665,00	2,11 -	0,00
6850	Verzinsung des Anlagekapitals	0,00 K 0,00 H	14.488,33	14.488,33	0,00 K 0,00 H	14.110,00	378,33 +	0,00

Haushaltsrechnung 2018
für 4KA Gemeinde Tuningen
 Verwaltungshaushalt

7 Öffentliche Einrichtungen, Wirtschaftsförderung
 76 Sonstige öffentliche Einrichtungen
 7670 Festhalle

Gruppierung	Bezeichnung	Rest VJ K=Kassenreste H=Haushaltsreste	Soll	Ist	Neuer Rest K = Kassenrest H = Haushaltsrest	Haushaltsansatz	Soll mehr (+) weniger (-) als Ansatz	zulässige Mehrausgabe
	Gesamteinnahmen UA7670	145,87 K 0,00 H	18.507,27	18.519,82	133,32 K 0,00 H	14.375,00	4.132,27 +	
	Gesamtausgaben UA7670	3.505,81 K 0,00 H	90.407,81	93.015,65	897,97 K 0,00 H	90.236,00	171,81 +	0,00
	Ergebnis UA7670		-71.900,54	-74.495,83		-75.861,00		
Summe Abschnitt 76								
	Gesamteinnahmen Abschnitt 76	145,87 K 0,00 H	18.507,27	18.519,82	133,32 K 0,00 H	14.375,00	4.132,27 +	
	Gesamtausgaben Abschnitt 76	3.505,81 K 0,00 H	90.407,81	93.015,65	897,97 K 0,00 H	90.236,00	171,81 +	0,00
	Ergebnis Abschnitt 76		-71.900,54	-74.495,83		-75.861,00		

Haushaltsrechnung 2018 für 4KA Gemeinde Tuningen

Verwaltungshaushalt

7 Öffentliche Einrichtungen, Wirtschaftsförderung
77 Hilfsbetriebe der Verwaltung
7710 Bauhof

Gruppierung	Bezeichnung	Rest VJ K=Kassenreste H=Haushaltsreste	Soll	Ist	Neuer Rest K = Kassenrest H = Haushaltsrest	Haushaltsansatz	Soll mehr (+) weniger (-) als Ansatz	zulässige Mehrausgabe
1400	Mieten und Pachten	550,80 K 0,00 H	3.550,80	4.101,60	0,00 K 0,00 H	550,00	3.000,80 +	0,00
1510	Ersätze und ähnliche Einnahmen	120,00 K 0,00 H	15,00	135,00	0,00 K 0,00 H	1.000,00	985,00 -	0,00
1650	Erstattungen vom Vermögenshaushalt	0,00 K 0,00 H	6.546,84	6.546,84	0,00 K 0,00 H	0,00	6.546,84 +	0,00
165001	Kostenerstattung des Eigenbetriebes "Versorgungsbetrieb Tuningen"	0,00 K 0,00 H	32.800,49	32.800,49	0,00 K 0,00 H	22.600,00	10.200,49 +	0,00
165002	Kostenerstattung des Eigenbetriebs "Telekommunikationsbetrieb Tuningen"	0,00 K 0,00 H	73,56	73,56	0,00 K 0,00 H	1.400,00	1.326,44 -	0,00
1690	Innere Verrechnungen für erbrachte Leistungen innerhalb des Verwaltungshaushaltes	0,00 K 0,00 H	359.508,42	359.508,42	0,00 K 0,00 H	339.895,00	19.613,42 +	0,00
169004	Innere Verrechnung Gebäudemanagement	0,00 K 0,00 H	37.874,86	37.874,86	0,00 K 0,00 H	32.291,00	5.583,86 +	0,00
2760	Auflösung v. Beiträgen u. Ä. Entgelten	0,00 K 0,00 H	4.925,44	4.925,44	0,00 K 0,00 H	4.925,00	0,44 +	0,00
400000	SN PA Personalausgaben	0,00 K 0,00 H	324.388,00	324.388,00	0,00 K 0,00 H	285.300,00	39.088,00 +	0,00
5008	Unterhaltung der Grundstücke	0,00 K 0,00 H	608,05	455,11	152,94 K 0,00 H	500,00	108,05 +	0,00
5200	Geräte, Ausstattungs- und Ausrüstungsgegenstände, sonstige Gebrauchsgegenstände	42,33 K 0,00 H	3.581,68	3.624,01	0,00 K 0,00 H	3.500,00	81,68 +	0,00
5408	Bewirtschaftung der Gebäude	47,60 K 0,00 H	4.821,77	4.683,23	186,14 K 0,00 H	2.000,00	2.821,77 +	0,00
5418	Heizung lfd. Betrieb, Wartung	0,00 K 0,00 H	2.011,36	2.011,36	0,00 K 0,00 H	2.000,00	11,36 +	0,00
5428	Reinigung	147,89 K 0,00 H	2.723,77	2.871,66	0,00 K 0,00 H	2.600,00	123,77 +	0,00
5438	Strom,Gas,Wasser, Abwasser u.Muell	1.272,05 K 0,00 H	1.776,97	2.057,37	991,65 K 0,00 H	2.800,00	1.023,03 -	0,00
5500	Haltung von Fahrzeugen	20.096,26 K 0,00 H	28.707,41	47.430,86	1.372,81 K 0,00 H	24.000,00	4.707,41 +	0,00
5600	Dienst- und Schutzkleidung	0,00 K 0,00 H	694,64	694,64	0,00 K 0,00 H	0,00	694,64 +	0,00
5620	Aus-, Fortbildung und Umschulung	0,00 K 0,00 H	0,00	0,00	0,00 K 0,00 H	2.500,00	2.500,00 -	0,00
5710	Baumaterial, Lager- und Werkstattbedarf	0,00 K 0,00 H	23,53	23,53	0,00 K 0,00 H	500,00	476,47 -	0,00
6360	sonstige sächliche Zweckausgaben	0,00 K 0,00 H	415,68	239,00	176,68 K 0,00 H	500,00	84,32 -	0,00

Haushaltsrechnung 2018
für 4KA Gemeinde Tuningen
 Verwaltungshaushalt

7 Öffentliche Einrichtungen, Wirtschaftsförderung
 77 Hilfsbetriebe der Verwaltung
 7710 Bauhof

Gruppierung	Bezeichnung	Rest VJ K=Kassenreste H=Haushaltsreste	Soll	Ist	Neuer Rest K = Kassenrest H = Haushaltsrest	Haushaltsansatz	Soll mehr (+) weniger (-) als Ansatz	zulässige Mehrausgabe
6400	Steuern, Versicherungen und Schadensfälle	0,00 K 0,00 H	2.039,28	2.039,28	0,00 K 0,00 H	2.000,00	39,28 +	0,00
6508	Bürobedarf	0,00 K 0,00 H	5,66	5,66	0,00 K 0,00 H	100,00	94,34 -	0,00
6528	Post- und Fernmeldegebühren	71,04 K 0,00 H	943,30	933,35	80,99 K 0,00 H	1.100,00	156,70 -	0,00
6548	Dienstreisen	0,00 K 0,00 H	0,00	0,00	0,00 K 0,00 H	200,00	200,00 -	0,00
679001	Innerere Verrechnung der Kopierkosten	0,00 K 0,00 H	27,18	27,18	0,00 K 0,00 H	0,00	27,18 +	0,00
679002	Innere Verrechnung des Verwaltungsaufwandes	0,00 K 0,00 H	13.148,00	13.148,00	0,00 K 0,00 H	14.361,00	1.213,00 -	0,00
6800	Abschreibungen	0,00 K 0,00 H	42.735,58	42.735,58	0,00 K 0,00 H	42.300,00	435,58 +	0,00
6850	Verzinsung des Anlagekapitals	0,00 K 0,00 H	16.643,55	16.643,55	0,00 K 0,00 H	16.400,00	243,55 +	0,00
	Gesamteinnahmen UA7710	670,80 K 0,00 H	445.295,41	445.966,21	0,00 K 0,00 H	402.661,00	42.634,41 +	
	Gesamtausgaben UA7710	21.677,17 K 0,00 H	445.295,41	464.011,37	2.961,21 K 0,00 H	402.661,00	42.634,41 +	0,00
	Ergebnis UA7710		0,00	-18.045,16		0,00		
Summe Abschnitt 77								
	Gesamteinnahmen Abschnitt 77	670,80 K 0,00 H	445.295,41	445.966,21	0,00 K 0,00 H	402.661,00	42.634,41 +	
	Gesamtausgaben Abschnitt 77	21.677,17 K 0,00 H	445.295,41	464.011,37	2.961,21 K 0,00 H	402.661,00	42.634,41 +	0,00
	Ergebnis Abschnitt 77		0,00	-18.045,16		0,00		

Haushaltsrechnung 2018
für 4KA Gemeinde Tuningen
 Verwaltungshaushalt

7 Öffentliche Einrichtungen, Wirtschaftsförderung
 78 Förderung der Land- und Fortwirtschaft
 7800 Förderung der Land- und Forstwirtschaft - Jagd

Gruppierung	Bezeichnung	Rest VJ K=Kassenreste H=Haushaltsreste	Soll	Ist	Neuer Rest K = Kassenrest H = Haushaltsrest	Haushaltsansatz	Soll mehr (+) weniger (-) als Ansatz	zulässige Mehrausgabe
1430	Jagdpachteinnahmen	1.196,86 K 0,00 H	3.002,99	4.199,85	0,00 K 0,00 H	2.000,00	1.002,99 +	0,00
1530	Reinertrag	352,13 K 0,00 H	0,00	352,13	0,00 K 0,00 H	0,00	0,00	0,00
6280	Waldkulturkosten-Wildschaden	0,00 K 0,00 H	0,00	0,00	0,00 K 0,00 H	2.000,00	2.000,00 -	0,00
Gesamteinnahmen UA7800		1.548,99 K 0,00 H	3.002,99	4.551,98	0,00 K 0,00 H	2.000,00	1.002,99 +	
Gesamtausgaben UA7800		0,00 K 0,00 H	0,00	0,00	0,00 K 0,00 H	2.000,00	2.000,00 -	0,00
Ergebnis UA7800			3.002,99	4.551,98		0,00		

Haushaltsrechnung 2018
für 4KA Gemeinde Tuningen
 Verwaltungshaushalt

7 Öffentliche Einrichtungen, Wirtschaftsförderung
 78 Förderung der Land- und Fortwirtschaft
 7850 Förderung der Land- und Forstwirtschaft - Feld- und Wirtschaftswege

Gruppierung	Bezeichnung	Rest VJ K=Kassenreste H=Haushaltsreste	Soll	Ist	Neuer Rest K = Kassenrest H = Haushaltsrest	Haushaltsansatz	Soll mehr (+) weniger (-) als Ansatz	zulässige Mehrausgabe
5100	Unterhaltung des sonstigen unbeweglichen Vermögens	0,00 K 0,00 H	31.897,24	31.897,24	0,00 K 0,00 H	32.000,00	102,76 -	0,00
6610	Mitgliedsbeiträge an Verbände und Vereine	0,00 K 0,00 H	800,00	800,00	0,00 K 0,00 H	800,00	0,00	0,00
6790	Innere Verrechnung von Leistungen des Bauhofes	0,00 K 0,00 H	21.724,72	21.724,72	0,00 K 0,00 H	17.700,00	4.024,72 +	0,00
	Gesamteinnahmen UA7850	0,00 K 0,00 H	0,00	0,00	0,00 K 0,00 H	0,00	0,00	
	Gesamtausgaben UA7850	0,00 K 0,00 H	54.421,96	54.421,96	0,00 K 0,00 H	50.500,00	3.921,96 +	0,00
	Ergebnis UA7850		-54.421,96	-54.421,96		-50.500,00		
Summe Abschnitt 78								
	Gesamteinnahmen Abschnitt 78	1.548,99 K 0,00 H	3.002,99	4.551,98	0,00 K 0,00 H	2.000,00	1.002,99 +	
	Gesamtausgaben Abschnitt 78	0,00 K 0,00 H	54.421,96	54.421,96	0,00 K 0,00 H	52.500,00	1.921,96 +	0,00
	Ergebnis Abschnitt 78		-51.418,97	-49.869,98		-50.500,00		

Haushaltsrechnung 2018
für 4KA Gemeinde Tuningen
 Verwaltungshaushalt

7 Öffentliche Einrichtungen, Wirtschaftsförderung
 79 Fremdenverkehr, sonstige Förderung von Wirtschaft und Verkehr
 7910 Wirtschaftsförderung

Gruppierung	Bezeichnung	Rest VJ K=Kassenreste H=Haushaltsreste	Soll	Ist	Neuer Rest K = Kassenrest H = Haushaltsrest	Haushaltsansatz	Soll mehr (+) weniger (-) als Ansatz	zulässige Mehrausgabe
6360	Sächliche Zweckausgaben	0,00 K 25.000,00 H	4.992,64	10.012,64	- 20,00 K 20.000,00 H	5.000,00	7,36 -	0,00
	Gesamteinnahmen UA7910	0,00 K 0,00 H	0,00	0,00	0,00 K 0,00 H	0,00	0,00	
	Gesamtausgaben UA7910	0,00 K 25.000,00 H	4.992,64	10.012,64	- 20,00 K 20.000,00 H	5.000,00	7,36 -	0,00
	Ergebnis UA7910		-4.992,64	-10.012,64		-5.000,00		

Haushaltsrechnung 2018
für 4KA Gemeinde Tuningen
 Verwaltungshaushalt

7 Öffentliche Einrichtungen, Wirtschaftsförderung
 79 Fremdenverkehr, sonstige Förderung von Wirtschaft und Verkehr
 7920 Förderung ÖPNV, Elektromobilität

Gruppierung	Bezeichnung	Rest VJ K=Kassenreste H=Haushaltsreste	Soll	Ist	Neuer Rest K = Kassenrest H = Haushaltsrest	Haushaltsansatz	Soll mehr (+) weniger (-) als Ansatz	zulässige Mehrausgabe
5438	Strom,Gas,Wasser, Abwasser u.Muell	0,00 K 0,00 H	138,00	0,00	138,00 K 0,00 H	0,00	138,00 +	0,00
6340	Leistungsvergütung an Unternehmen	0,00 K 0,00 H	116,62	0,00	116,62 K 0,00 H	0,00	116,62 +	0,00
	Gesamteinnahmen UA7920	0,00 K 0,00 H	0,00	0,00	0,00 K 0,00 H	0,00	0,00	
	Gesamtausgaben UA7920	0,00 K 0,00 H	254,62	0,00	254,62 K 0,00 H	0,00	254,62 +	0,00
	Ergebnis UA7920		-254,62	0,00		0,00		
Summe Abschnitt 79								
	Gesamteinnahmen Abschnitt 79	0,00 K 0,00 H	0,00	0,00	0,00 K 0,00 H	0,00	0,00	
	Gesamtausgaben Abschnitt 79	0,00 K 25.000,00 H	5.247,26	10.012,64	234,62 K 20.000,00 H	5.000,00	247,26 +	0,00
	Ergebnis Abschnitt 79		-5.247,26	-10.012,64		-5.000,00		
Summe Einzelplan 7								
	Gesamteinnahmen Einzelplan 7	114.286,49 K 0,00 H	1.201.202,89	1.076.982,27	238.507,11 K 0,00 H	1.115.504,00	85.698,89 +	
	Gesamtausgaben Einzelplan 7	46.602,37 K 52.000,00 H	1.330.929,25	1.387.428,31	8.103,31 K 34.000,00 H	1.351.440,00	20.510,75 -	0,00
	Ergebnis Einzelplan 7		-129.726,36	-310.446,04		-235.936,00		

Haushaltsrechnung 2018
für 4KA Gemeinde Tuningen
 Verwaltungshaushalt

8 Wirtschaftliche Unternehmen, allg. Grund- u. Sondervermögen
 81 Versorgungsunternehmen
 8100 Versorgungsunternehmen

Gruppierung	Bezeichnung	Rest VJ K=Kassenreste H=Haushaltsreste	Soll	Ist	Neuer Rest K = Kassenrest H = Haushaltsrest	Haushaltsansatz	Soll mehr (+) weniger (-) als Ansatz	zulässige Mehrausgabe
2200	Konzessionsabgabe Energieversorgung	0,00 K 0,00 H	86.402,20	86.402,20	0,00 K 0,00 H	82.000,00	4.402,20 +	0,00
220002	Konzessionsabgabe Gasversorgung	0,00 K 0,00 H	7.985,19	7.985,19	0,00 K 0,00 H	7.000,00	985,19 +	0,00
	Gesamteinnahmen UA8100	0,00 K 0,00 H	94.387,39	94.387,39	0,00 K 0,00 H	89.000,00	5.387,39 +	
	Gesamtausgaben UA8100	0,00 K 0,00 H	0,00	0,00	0,00 K 0,00 H	0,00	0,00	0,00
	Ergebnis UA8100		94.387,39	94.387,39		89.000,00		

Haushaltsrechnung 2018
für 4KA Gemeinde Tuningen
 Verwaltungshaushalt

8 Wirtschaftliche Unternehmen, allg. Grund- u. Sondervermögen
 81 Versorgungsunternehmen
 8160 Wärmeversorgung durch Hackschnitzel

Gruppierung	Bezeichnung	Rest VJ K=Kassenreste H=Haushaltsreste	Soll	Ist	Neuer Rest K = Kassenrest H = Haushaltsrest	Haushaltsansatz	Soll mehr (+) weniger (-) als Ansatz	zulässige Mehrausgabe
1510	Ersätze und ähnliche Einnahmen	3.571,76 K 0,00 H	4.804,44	7.171,76	1.204,44 K 0,00 H	4.000,00	804,44 +	0,00
169005	Innere Verrechnung mit den Wärmeabnahmestellen	0,00 K 0,00 H	19.946,29	19.946,29	0,00 K 0,00 H	20.754,00	807,71 -	0,00
5410	Unterhaltung	121,38 K 0,00 H	852,86	974,24	0,00 K 0,00 H	2.000,00	1.147,14 -	0,00
5418	Heizung lfd. Betrieb, Wartung	0,00 K 0,00 H	14.819,57	14.819,57	0,00 K 0,00 H	12.000,00	2.819,57 +	0,00
5428	Reinigung	0,00 K 0,00 H	15,11	15,11	0,00 K 0,00 H	0,00	15,11 +	0,00
6750	Erstattungen an kommunale Sonderrechnungen	0,00 K 0,00 H	0,00	0,00	0,00 K 0,00 H	300,00	300,00 -	0,00
6790	Innere Verrechnung von Leistungen des Bauhofes	0,00 K 0,00 H	0,00	0,00	0,00 K 0,00 H	500,00	500,00 -	0,00
679002	Innere Verrechnung des Verwaltungsaufwandes	0,00 K 0,00 H	174,00	174,00	0,00 K 0,00 H	219,00	45,00 -	0,00
679004	Innerere Verrechnung Gebäudemanagement	0,00 K 0,00 H	3.029,98	3.029,98	0,00 K 0,00 H	3.875,00	845,02 -	0,00
6800	Abschreibungen	0,00 K 0,00 H	4.965,44	4.965,44	0,00 K 0,00 H	4.965,00	0,44 +	0,00
6850	Verzinsung des Anlagekapitals	0,00 K 0,00 H	893,77	893,77	0,00 K 0,00 H	895,00	1,23 -	0,00
	Gesamteinnahmen UA8160	3.571,76 K 0,00 H	24.750,73	27.118,05	1.204,44 K 0,00 H	24.754,00	3,27 -	
	Gesamtausgaben UA8160	121,38 K 0,00 H	24.750,73	24.872,11	0,00 K 0,00 H	24.754,00	3,27 -	0,00
	Ergebnis UA8160		0,00	2.245,94		0,00		
Summe Abschnitt 81								
	Gesamteinnahmen Abschnitt 81	3.571,76 K 0,00 H	119.138,12	121.505,44	1.204,44 K 0,00 H	113.754,00	5.384,12 +	
	Gesamtausgaben Abschnitt 81	121,38 K 0,00 H	24.750,73	24.872,11	0,00 K 0,00 H	24.754,00	3,27 -	0,00
	Ergebnis Abschnitt 81		94.387,39	96.633,33		89.000,00		

Haushaltsrechnung 2018 für 4KA Gemeinde Tuningen

Verwaltungshaushalt

8 Wirtschaftliche Unternehmen, allg. Grund- u. Sondervermögen
85 Land- und forstwirtschaftliche Unternehmen
8550 Forstwirtschaftliche Unternehmen

Gruppierung	Bezeichnung	Rest VJ K=Kassenreste H=Haushaltsreste	Soll	Ist	Neuer Rest K = Kassenrest H = Haushaltsrest	Haushaltsansatz	Soll mehr (+) weniger (-) als Ansatz	zulässige Mehrausgabe
1310	Verkaufserlöse	- 18,70 K 0,00 H	162.969,23	149.958,52	12.992,01 K 0,00 H	126.000,00	36.969,23 +	0,00
1510	Ersätze und ähnliche Einnahmen	0,00 K 0,00 H	531,98	451,98	80,00 K 0,00 H	2.500,00	1.968,02 -	0,00
169003	Innere Verrechnung Weihnachtsbäume	0,00 K 0,00 H	1.000,00	1.000,00	0,00 K 0,00 H	1.000,00	0,00	0,00
400000	SN PA Personalausgaben	0,00 K 0,00 H	14.224,04	14.224,04	0,00 K 0,00 H	15.100,00	875,96 -	0,00
5110	Straßen- und Wegeunterhaltung	0,00 K 0,00 H	22.795,32	22.549,32	246,00 K 0,00 H	25.000,00	2.204,68 -	0,00
5120	Erholungseinrichtungen, Biotop- und Landschaftspflege	0,00 K 0,00 H	5.519,86	4.371,86	1.148,00 K 0,00 H	3.000,00	2.519,86 +	0,00
5150	Bestandspflege / Waldkalkung	0,00 K 0,00 H	810,00	810,00	0,00 K 0,00 H	0,00	810,00 +	0,00
5610	Sonstiger Aufwand für Waldarbeiter	4.719,65 K 0,00 H	0,00	4.719,65	0,00 K 0,00 H	0,00	0,00	0,00
6270	Holzfüllung und-aufbereitung	2.524,00 K 0,00 H	52.958,20	54.122,20	1.360,00 K 0,00 H	50.400,00	2.558,20 +	0,00
6280	Waldkulturkosten	0,00 K 0,00 H	11.473,55	8.834,26	2.639,29 K 0,00 H	15.500,00	4.026,45 -	0,00
6290	Forstschutz und Bestandspflege	0,00 K 0,00 H	6.112,86	6.112,86	0,00 K 0,00 H	7.000,00	887,14 -	0,00
6400	Steuern, Versicherungen und Schadensfälle	0,00 K 0,00 H	8.024,77	8.024,77	0,00 K 0,00 H	11.200,00	3.175,23 -	0,00
6588	Sonstige Geschäftsausgaben	0,00 K 0,00 H	2.964,18	2.888,65	75,53 K 0,00 H	1.000,00	1.964,18 +	0,00
6680	Vermischte Ausgaben	0,00 K 0,00 H	2.722,98	2.107,98	615,00 K 0,00 H	800,00	1.922,98 +	0,00
6710	Erstattung von Verwaltungs- und Betriebsaufwand durch das Land	1.687,74 K 0,00 H	11.610,00	13.297,74	0,00 K 0,00 H	13.000,00	1.390,00 -	0,00
6790	Innere Verrechnungen	0,00 K 0,00 H	2.966,92	2.966,92	0,00 K 0,00 H	0,00	2.966,92 +	0,00
679002	Innere Verrechnung des Verwaltungsaufwandes	0,00 K 0,00 H	3.094,00	3.094,00	0,00 K 0,00 H	3.396,00	302,00 -	0,00
Gesamteinnahmen UA8550		- 18,70 K 0,00 H	164.501,21	151.410,50	13.072,01 K 0,00 H	129.500,00	35.001,21 +	
Gesamtausgaben UA8550		8.931,39 K 0,00 H	145.276,68	148.124,25	6.083,82 K 0,00 H	145.396,00	119,32 -	0,00
Ergebnis UA8550			19.224,53	3.286,25		-15.896,00		

Haushaltsrechnung 2018
für 4KA Gemeinde Tuningen
 Verwaltungshaushalt

8 Wirtschaftliche Unternehmen, allg. Grund- u. Sondervermögen
 85 Land- und forstwirtschaftliche Unternehmen
 8550 Forstwirtschaftliche Unternehmen

Gruppierung	Bezeichnung	Rest VJ K=Kassenreste H=Haushaltsreste	Soll	Ist	Neuer Rest K = Kassenrest H = Haushaltsrest	Haushaltsansatz	Soll mehr (+) weniger (-) als Ansatz	zulässige Mehrausgabe
Summe Abschnitt 85								
	Gesamteinnahmen Abschnitt 85	- 18,70 K 0,00 H	164.501,21	151.410,50	13.072,01 K 0,00 H	129.500,00	35.001,21 +	
	Gesamtausgaben Abschnitt 85	8.931,39 K 0,00 H	145.276,68	148.124,25	6.083,82 K 0,00 H	145.396,00	119,32 -	0,00
	Ergebnis Abschnitt 85		19.224,53	3.286,25		-15.896,00		

Haushaltsrechnung 2018 für 4KA Gemeinde Tuningen

Verwaltungshaushalt

8 Wirtschaftliche Unternehmen, allg. Grund- u. Sondervermögen
88 Allgemeines Grundvermögen
8810 Wohngebäude Kirchstraße 1

Gruppierung	Bezeichnung	Rest VJ K=Kassenreste H=Haushaltsreste	Soll	Ist	Neuer Rest K = Kassenrest H = Haushaltsrest	Haushaltsansatz	Soll mehr (+) weniger (-) als Ansatz	zulässige Mehrausgabe
130003	Einspeisevergütung Solarenergie	0,00 K 0,00 H	0,00	0,00	0,00 K 0,00 H	7.500,00	7.500,00 -	0,00
1400	Mieten	0,00 K 0,00 H	187,85	187,85	0,00 K 0,00 H	0,00	187,85 +	0,00
140001	Mieteinnahmen Kirchstr. 1	3.747,01 K 0,00 H	0,00	0,00	3.747,01 K 0,00 H	2.200,00	2.200,00 -	0,00
140004	Vereinsmieten	0,00 K 0,00 H	600,00	600,00	0,00 K 0,00 H	600,00	0,00	0,00
140005	Mieteinnahmen Asylbewerber	275,00 K 0,00 H	5.075,50	5.350,50	0,00 K 0,00 H	7.800,00	2.724,50 -	0,00
1510	Ersätze und ähnliche Einnahmen	0,00 K 0,00 H	50,00	0,00	50,00 K 0,00 H	3.000,00	2.950,00 -	0,00
171001	Zuweisungen vom Land	0,00 K 0,00 H	0,00	0,00	0,00 K 0,00 H	8.100,00	8.100,00 -	0,00
5000	Unterhaltung PV-Anlage	0,00 K 0,00 H	4.586,58	4.586,58	0,00 K 0,00 H	0,00	4.586,58 +	0,00
5008	Unterhaltung der Grundstücke	8.783,04 K 38.300,00 H	-20.418,80	16.664,24	0,00 K 10.000,00 H	5.000,00	25.418,80 -	0,00
5200	Geräte, Ausstat- Tungsgegenstände	0,00 K 0,00 H	867,79	867,79	0,00 K 0,00 H	0,00	867,79 +	0,00
5408	Bewirtschaftung der Gebäude	0,00 K 0,00 H	402,60	402,60	0,00 K 0,00 H	100,00	302,60 +	0,00
5418	Heizung lfd. Betrieb, Wartung	1.006,00 K 0,00 H	1.031,79	1.599,79	438,00 K 0,00 H	5.000,00	3.968,21 -	0,00
5428	Reinigung	0,00 K 0,00 H	1.035,30	1.035,30	0,00 K 0,00 H	0,00	1.035,30 +	0,00
5438	Strom,Gas,Wasser, Abwasser u.Muell	1.122,74 K 0,00 H	347,53	645,07	825,20 K 0,00 H	7.500,00	7.152,47 -	0,00
6400	Steuern, Versicherungen und Schadensfälle	0,00 K 0,00 H	487,53	487,53	0,00 K 0,00 H	500,00	12,47 -	0,00
640003	Steuern, Versicherungen und Schadensfälle Im Winkel 14	0,00 K 0,00 H	129,39	129,39	0,00 K 0,00 H	0,00	129,39 +	0,00
6588	Sonstige Geschäftsausgaben	0,00 K 0,00 H	1.164,63	1.164,63	0,00 K 0,00 H	0,00	1.164,63 +	0,00
6680	Vermischte Ausgaben	631,00 K 0,00 H	1.250,39	1.881,39	0,00 K 0,00 H	0,00	1.250,39 +	0,00
6790	Innere Verrechnung von Leistungen des Bauhofes	0,00 K 0,00 H	7.012,72	7.012,72	0,00 K 0,00 H	2.200,00	4.812,72 +	0,00
679002	Innere Verrechnung des Verwaltungsaufwandes	0,00 K 0,00 H	1.399,00	1.399,00	0,00 K 0,00 H	1.181,00	218,00 +	0,00

Haushaltsrechnung 2018
für 4KA Gemeinde Tuningen
 Verwaltungshaushalt

8 Wirtschaftliche Unternehmen, allg. Grund- u. Sondervermögen
 88 Allgemeines Grundvermögen
 8810 Wohngebäude Kirchstraße 1

Gruppierung	Bezeichnung	Rest VJ K=Kassenreste H=Haushaltsreste	Soll	Ist	Neuer Rest K = Kassenrest H = Haushaltsrest	Haushaltsansatz	Soll mehr (+) weniger (-) als Ansatz	zulässige Mehrausgabe
679004	Innerere Verrechnung Gebäudemanagement	0,00 K 0,00 H	1.514,99	1.514,99	0,00 K 0,00 H	646,00	868,99 +	0,00
6850	Verzinsung des Anlagekapitals	0,00 K 0,00 H	1.087,52	1.087,52	0,00 K 0,00 H	1.450,00	362,48 -	0,00
	Gesamteinnahmen UA8810	4.022,01 K 0,00 H	5.913,35	6.138,35	3.797,01 K 0,00 H	29.200,00	23.286,65 -	
	Gesamtausgaben UA8810	11.542,78 K 38.300,00 H	1.898,96	40.478,54	1.263,20 K 10.000,00 H	23.577,00	21.678,04 -	0,00
	Ergebnis UA8810		4.014,39	-34.340,19		5.623,00		

Haushaltsrechnung 2018 für 4KA Gemeinde Tuningen

Verwaltungshaushalt

8 Wirtschaftliche Unternehmen, allg. Grund- u. Sondervermögen
88 Allgemeines Grundvermögen
8813 Rathaus

Gruppierung	Bezeichnung	Rest VJ K=Kassenreste H=Haushaltsreste	Soll	Ist	Neuer Rest K = Kassenrest H = Haushaltsrest	Haushaltsansatz	Soll mehr (+) weniger (-) als Ansatz	zulässige Mehrausgabe
1710	Zuweisungen und Zuschüsse vom Land	0,00 K 0,00 H	33.165,37	0,00	33.165,37 K 0,00 H	0,00	33.165,37 +	0,00
5008	Unterhaltung der Grundstücke	34.333,34 K 55.100,00 H	80.383,04	169.786,13	30,25 K 0,00 H	50.000,00	30.383,04 +	0,00
5200	Geräte, Ausstattungsgegenstände	0,00 K 0,00 H	216,93	216,93	0,00 K 0,00 H	1.000,00	783,07 -	0,00
5418	Heizung lfd. Betrieb, Wartung	0,00 K 0,00 H	184,22	184,22	0,00 K 0,00 H	500,00	315,78 -	0,00
5428	Reinigung	0,00 K 0,00 H	815,34	815,34	0,00 K 0,00 H	1.000,00	184,66 -	0,00
5438	Strom,Gas,Wasser, Abwasser u.Muell	354,45 K 0,00 H	5.010,61	5.241,85	123,21 K 0,00 H	5.500,00	489,39 -	0,00
6400	Steuern, Versiche- rungen,Schadensfälle	0,00 K 0,00 H	629,65	629,65	0,00 K 0,00 H	0,00	629,65 +	0,00
640004	Steuern, Versicherungen und Schadensfälle	0,00 K 0,00 H	0,00	0,00	0,00 K 0,00 H	300,00	300,00 -	0,00
6790	Innere Verrechnung von Leistungen des Bauhofes	0,00 K 0,00 H	11.745,08	11.745,08	0,00 K 0,00 H	9.100,00	2.645,08 +	0,00
679002	Innere Verrechnung des Verwaltungsaufwandes	0,00 K 0,00 H	2.422,00	2.422,00	0,00 K 0,00 H	2.432,00	10,00 -	0,00
679004	Innerere Verrechnung Gebäudemanagement	0,00 K 0,00 H	3.787,49	3.787,49	0,00 K 0,00 H	3.229,00	558,49 +	0,00
679005	Innere Verrechnung der Wärmeversorgung	0,00 K 0,00 H	10.816,29	10.816,29	0,00 K 0,00 H	10.832,00	15,71 -	0,00
6800	Abschreibungen	0,00 K 0,00 H	3.845,67	3.845,67	0,00 K 0,00 H	3.860,00	14,33 -	0,00
6850	Verzinsung des Anlagekapitals	0,00 K 0,00 H	4.199,90	4.199,90	0,00 K 0,00 H	4.400,00	200,10 -	0,00
Gesamteinnahmen UA8813		0,00 K 0,00 H	33.165,37	0,00	33.165,37 K 0,00 H	0,00	33.165,37 +	
Gesamtausgaben UA8813		34.687,79 K 55.100,00 H	124.056,22	213.690,55	153,46 K 0,00 H	92.153,00	31.903,22 +	0,00
Ergebnis UA8813			-90.890,85	-213.690,55		-92.153,00		

Haushaltsrechnung 2018
für 4KA Gemeinde Tuningen
 Verwaltungshaushalt

8 Wirtschaftliche Unternehmen, allg. Grund- u. Sondervermögen
 88 Allgemeines Grundvermögen
 8814 Sitzungssaal im "Ochsen" sowie Hausverwaltung

Gruppierung	Bezeichnung	Rest VJ K=Kassenreste H=Haushaltsreste	Soll	Ist	Neuer Rest K = Kassenrest H = Haushaltsrest	Haushaltsansatz	Soll mehr (+) weniger (-) als Ansatz	zulässige Mehrausgabe
1510	Benutzungsgebühr Sitzungssaal	400,00 K 0,00 H	3.295,14	3.420,14	275,00 K 0,00 H	400,00	2.895,14 +	0,00
5008	Unterhaltung der Grundstücke	0,00 K 0,00 H	0,00	0,00	0,00 K 0,00 H	1.500,00	1.500,00 -	0,00
5200	Geräte, Ausstattungsgegenstände	0,00 K 0,00 H	0,00	0,00	0,00 K 0,00 H	500,00	500,00 -	0,00
5428	Reinigung	0,00 K 0,00 H	61,29	61,29	0,00 K 0,00 H	150,00	88,71 -	0,00
5438	Strom,Gas,Wasser, Abwasser u.Muell	2,00 K 0,00 H	208,93	208,93	2,00 K 0,00 H	300,00	91,07 -	0,00
6528	Post- und Fernmeldegebühren	34,98 K 0,00 H	419,76	419,76	34,98 K 0,00 H	500,00	80,24 -	0,00
6580	Hausgeld	0,00 K 0,00 H	5.778,02	5.778,02	0,00 K 0,00 H	8.000,00	2.221,98 -	0,00
6790	Innere Verrechnung von Leistungen des Bauhofes	0,00 K 0,00 H	3.604,44	3.604,44	0,00 K 0,00 H	1.100,00	2.504,44 +	0,00
679002	Innere Verrechnung des Verwaltungsaufwandes	0,00 K 0,00 H	174,00	174,00	0,00 K 0,00 H	219,00	45,00 -	0,00
	Gesamteinnahmen UA8814	400,00 K 0,00 H	3.295,14	3.420,14	275,00 K 0,00 H	400,00	2.895,14 +	
	Gesamtausgaben UA8814	36,98 K 0,00 H	10.246,44	10.246,44	36,98 K 0,00 H	12.269,00	2.022,56 -	0,00
	Ergebnis UA8814		-6.951,30	-6.826,30		-11.869,00		

Haushaltsrechnung 2018 für 4KA Gemeinde Tuningen

Verwaltungshaushalt

8 Wirtschaftliche Unternehmen, allg. Grund- u. Sondervermögen
88 Allgemeines Grundvermögen
8815 Teinosaal

Gruppierung	Bezeichnung	Rest VJ K=Kassenreste H=Haushaltsreste	Soll	Ist	Neuer Rest K = Kassenrest H = Haushaltsrest	Haushaltsansatz	Soll mehr (+) weniger (-) als Ansatz	zulässige Mehrausgabe
1400	Mieten und Pachten	200,00 K 0,00 H	5.425,00	4.300,00	1.325,00 K 0,00 H	3.500,00	1.925,00 +	0,00
1510	Ersätze und ähnliche Einnahmen	0,00 K 0,00 H	41,47	34,56	6,91 K 0,00 H	300,00	258,53 -	0,00
2760	Auflösung v. Beiträgen u. Ä. Entgelten	0,00 K 0,00 H	2.860,91	2.860,91	0,00 K 0,00 H	2.860,00	0,91 +	0,00
5008	Unterhaltung der Grundstücke	0,00 K 0,00 H	313,15	313,15	0,00 K 0,00 H	1.000,00	686,85 -	0,00
5200	Geräte, Ausstattungsgegenstände	0,00 K 0,00 H	82,94	82,94	0,00 K 0,00 H	500,00	417,06 -	0,00
5428	Reinigung	0,00 K 0,00 H	3.743,11	3.743,11	0,00 K 0,00 H	4.000,00	256,89 -	0,00
5438	Strom,Gas,Wasser, Abwasser u.Muell	0,00 K 0,00 H	0,00	0,00	0,00 K 0,00 H	100,00	100,00 -	0,00
6790	Innere Verrechnung von Leistungen des Bauhofes	0,00 K 0,00 H	1.495,72	1.495,72	0,00 K 0,00 H	2.000,00	504,28 -	0,00
679002	Innere Verrechnung Personalkosten	0,00 K 0,00 H	396,00	396,00	0,00 K 0,00 H	305,00	91,00 +	0,00
679004	Innerere Verrechnung Gebäudemanagement	0,00 K 0,00 H	1.136,25	1.136,25	0,00 K 0,00 H	969,00	167,25 +	0,00
679005	Innere Verrechnung der Wärmeversorgung	0,00 K 0,00 H	3.326,88	3.326,88	0,00 K 0,00 H	3.318,00	8,88 +	0,00
6800	Abschreibungen	0,00 K 0,00 H	5.658,99	5.658,99	0,00 K 0,00 H	5.700,00	41,01 -	0,00
6850	Verzinsung des Anlagekapitals	0,00 K 0,00 H	1.633,13	1.633,13	0,00 K 0,00 H	1.630,00	3,13 +	0,00
	Gesamteinnahmen UA8815	200,00 K 0,00 H	8.327,38	7.195,47	1.331,91 K 0,00 H	6.660,00	1.667,38 +	
	Gesamtausgaben UA8815	0,00 K 0,00 H	17.786,17	17.786,17	0,00 K 0,00 H	19.522,00	1.735,83 -	0,00
	Ergebnis UA8815		-9.458,79	-10.590,70		-12.862,00		

Haushaltsrechnung 2018 für 4KA Gemeinde Tuningen

Verwaltungshaushalt

8 Wirtschaftliche Unternehmen, allg. Grund- u. Sondervermögen

88 Allgemeines Grundvermögen

8816 Gebäude Im Hasenloch 1

Gruppierung	Bezeichnung	Rest VJ K=Kassenreste H=Haushaltsreste	Soll	Ist	Neuer Rest K = Kassenrest H = Haushaltsrest	Haushaltsansatz	Soll mehr (+) weniger (-) als Ansatz	zulässige Mehrausgabe
140004	Vereinsmieten	0,00 K 0,00 H	1.115,00	1.115,00	0,00 K 0,00 H	850,00	265,00 +	0,00
1510	Ersätze und Aehnl.einnahmen	0,00 K 0,00 H	431,08	431,08	0,00 K 0,00 H	150,00	281,08 +	0,00
5008	Unterhaltung der Grundstücke	227,27 K 0,00 H	557,91	785,18	0,00 K 0,00 H	500,00	57,91 +	0,00
5408	Bewirtschaftung der Gebäude	0,00 K 0,00 H	185,12	185,12	0,00 K 0,00 H	500,00	314,88 -	0,00
5428	Reinigung	0,00 K 0,00 H	0,00	0,00	0,00 K 0,00 H	300,00	300,00 -	0,00
5438	Strom,Gas,Wasser, Abwasser u.Muell	378,25 K 0,00 H	284,50	663,77	- 1,02 K 0,00 H	800,00	515,50 -	0,00
6400	Steuern, Versicherungen,Schadensfälle	0,00 K 0,00 H	280,90	280,90	0,00 K 0,00 H	300,00	19,10 -	0,00
6790	Innere Verrechnung von Leistungen des Bauhofs	0,00 K 0,00 H	588,48	588,48	0,00 K 0,00 H	300,00	288,48 +	0,00
679002	Innere Verrechnung des Verwaltungsaufwandes	0,00 K 0,00 H	495,00	495,00	0,00 K 0,00 H	485,00	10,00 +	0,00
6800	Abschreibungen	0,00 K 0,00 H	5.359,72	5.359,72	0,00 K 0,00 H	0,00	5.359,72 +	0,00
6850	Verzinsung des Anlagekapitals	0,00 K 0,00 H	12.493,57	12.493,57	0,00 K 0,00 H	0,00	12.493,57 +	0,00
	Gesamteinnahmen UA8816	0,00 K 0,00 H	1.546,08	1.546,08	0,00 K 0,00 H	1.000,00	546,08 +	
	Gesamtausgaben UA8816	605,52 K 0,00 H	20.245,20	20.851,74	- 1,02 K 0,00 H	3.185,00	17.060,20 +	0,00
	Ergebnis UA8816		-18.699,12	-19.305,66		-2.185,00		

Haushaltsrechnung 2018
für 4KA Gemeinde Tuningen
 Verwaltungshaushalt

8 Wirtschaftliche Unternehmen, allg. Grund- u. Sondervermögen
 88 Allgemeines Grundvermögen
 8818 Wohngebäude Bachstraße 38

Gruppierung	Bezeichnung	Rest VJ K=Kassenreste H=Haushaltsreste	Soll	Ist	Neuer Rest K = Kassenrest H = Haushaltsrest	Haushaltsansatz	Soll mehr (+) weniger (-) als Ansatz	zulässige Mehrausgabe
6400	Steuern, Versiche- Rungen, Schadensfälle	0,00 K 0,00 H	32,73	32,73	0,00 K 0,00 H	0,00	32,73 +	0,00
	Gesamteinnahmen UA8818	0,00 K 0,00 H	0,00	0,00	0,00 K 0,00 H	0,00	0,00	
	Gesamtausgaben UA8818	0,00 K 0,00 H	32,73	32,73	0,00 K 0,00 H	0,00	32,73 +	0,00
	Ergebnis UA8818		-32,73	-32,73		0,00		

Haushaltsrechnung 2018 für 4KA Gemeinde Tuningen

Verwaltungshaushalt

8 Wirtschaftliche Unternehmen, allg. Grund- u. Sondervermögen
88 Allgemeines Grundvermögen
8819 Gebäude Sunthausen Straße 19

Gruppierung	Bezeichnung	Rest VJ K=Kassenreste H=Haushaltsreste	Soll	Ist	Neuer Rest K = Kassenrest H = Haushaltsrest	Haushaltsansatz	Soll mehr (+) weniger (-) als Ansatz	zulässige Mehrausgabe
1400	Mieten und Pachten	0,00 K 0,00 H	9.780,00	9.780,00	0,00 K 0,00 H	1.000,00	8.780,00 +	0,00
1510	Ersätze und Aehnleinnahmen	0,00 K 0,00 H	0,00	0,00	0,00 K 0,00 H	500,00	500,00 -	0,00
5008	Unterhaltung der Grundstücke	0,00 K 0,00 H	409,65	409,65	0,00 K 0,00 H	500,00	90,35 -	0,00
5408	Bewirtschaftung der Gebäude	0,00 K 0,00 H	0,00	0,00	0,00 K 0,00 H	1.000,00	1.000,00 -	0,00
5418	Heizung lfd. Betrieb, Wartung	0,00 K 0,00 H	64,22	64,22	0,00 K 0,00 H	1.000,00	935,78 -	0,00
5438	Strom,Gas,Wasser, Abwasser u.Muell	0,00 K 0,00 H	0,00	0,00	0,00 K 0,00 H	500,00	500,00 -	0,00
6400	Steuern, Versiche- Rungen,Schadensfälle	0,00 K 0,00 H	382,55	382,55	0,00 K 0,00 H	500,00	117,45 -	0,00
6558	Sachverständigen-, Gerichts-u.Ä.kosten	0,00 K 0,00 H	829,86	829,86	0,00 K 0,00 H	0,00	829,86 +	0,00
6790	Erst.v.Vw/betr.aufw. Innere Verrechn.	0,00 K 0,00 H	245,20	245,20	0,00 K 0,00 H	800,00	554,80 -	0,00
679002	Innere Verrechnung Personalkosten	0,00 K 0,00 H	2.132,00	2.132,00	0,00 K 0,00 H	2.150,00	18,00 -	0,00
6800	Abschreibungen	0,00 K 0,00 H	4.078,00	4.078,00	0,00 K 0,00 H	0,00	4.078,00 +	0,00
6850	Verzinsung des Anlagekapitals	0,00 K 0,00 H	4.845,13	4.845,13	0,00 K 0,00 H	0,00	4.845,13 +	0,00
	Gesamteinnahmen UA8819	0,00 K 0,00 H	9.780,00	9.780,00	0,00 K 0,00 H	1.500,00	8.280,00 +	
	Gesamtausgaben UA8819	0,00 K 0,00 H	12.986,61	12.986,61	0,00 K 0,00 H	6.450,00	6.536,61 +	0,00
	Ergebnis UA8819		-3.206,61	-3.206,61		-4.950,00		

**Haushaltsrechnung 2018
für 4KA Gemeinde Tuningen**
Verwaltungshaushalt

8 Wirtschaftliche Unternehmen, allg. Grund- u. Sondervermögen
88 Allgemeines Grundvermögen
8830 Grundvermögen

Gruppierung	Bezeichnung	Rest VJ K=Kassenreste H=Haushaltsreste	Soll	Ist	Neuer Rest K = Kassenrest H = Haushaltsrest	Haushaltsansatz	Soll mehr (+) weniger (-) als Ansatz	zulässige Mehrausgabe
1400	Mieten und Pachten	0,00 K 0,00 H	1.018,06	684,03	334,03 K 0,00 H	0,00	1.018,06 +	0,00
140003	Mieteinnahmen Garage Im Winkel 14	0,00 K 0,00 H	348,00	348,00	0,00 K 0,00 H	350,00	2,00 -	0,00
140006	Mieteinnahmen Kantstraße	0,00 K 0,00 H	307,20	307,20	0,00 K 0,00 H	300,00	7,20 +	0,00
140008	Mieteinnahmen Sunthausen Str.	0,00 K 0,00 H	600,00	600,00	0,00 K 0,00 H	0,00	600,00 +	0,00
1420	Pachten	4.692,02 K 0,00 H	6.186,50	10.828,52	50,00 K 0,00 H	9.000,00	2.813,50 -	0,00
5008	Unterhaltung der Grundstücke	107,10 K 0,00 H	452,81	559,91	0,00 K 0,00 H	1.000,00	547,19 -	0,00
5408	Bewirtschaftung der Grundstücke	22,00 K 0,00 H	-22,00	0,00	0,00 K 0,00 H	0,00	22,00 -	0,00
5438	Strom,Gas,Wasser, Abwasser u.Muell	- 143,81 K 0,00 H	716,01	585,65	- 13,45 K 0,00 H	0,00	716,01 +	0,00
6400	Steuern, Versicherungen und Schadensfälle	0,00 K 0,00 H	3.088,30	3.088,30	0,00 K 0,00 H	4.000,00	911,70 -	0,00
6588	Sonstige Geschäftsausgaben	0,00 K 0,00 H	0,00	0,00	0,00 K 0,00 H	500,00	500,00 -	0,00
6790	Innere Verrechnung von Leistungen des Bauhofes	0,00 K 0,00 H	73,56	73,56	0,00 K 0,00 H	2.100,00	2.026,44 -	0,00
679002	Innere Verrechnung des Verwaltungsaufwandes	0,00 K 0,00 H	3.024,00	3.024,00	0,00 K 0,00 H	2.150,00	874,00 +	0,00
6800	Abschreibungen	0,00 K 0,00 H	195,54	195,54	0,00 K 0,00 H	0,00	195,54 +	0,00
6850	Verzinsung des Anlagekapitals	0,00 K 0,00 H	1.011,85	1.011,85	0,00 K 0,00 H	680,00	331,85 +	0,00
	Gesamteinnahmen UA8830	4.692,02 K 0,00 H	8.459,76	12.767,75	384,03 K 0,00 H	9.650,00	1.190,24 -	
	Gesamtausgaben UA8830	- 14,71 K 0,00 H	8.540,07	8.538,81	- 13,45 K 0,00 H	10.430,00	1.889,93 -	0,00
	Ergebnis UA8830		-80,31	4.228,94		-780,00		
Summe Abschnitt 88								
	Gesamteinnahmen Abschnitt 88	9.314,03 K 0,00 H	70.487,08	40.847,79	38.953,32 K 0,00 H	48.410,00	22.077,08 +	
	Gesamtausgaben Abschnitt 88	46.858,36 K 93.400,00 H	195.792,40	324.611,59	1.439,17 K 10.000,00 H	167.586,00	28.206,40 +	0,00
	Ergebnis Abschnitt 88		-125.305,32	-283.763,80		-119.176,00		

Haushaltsrechnung 2018
für 4KA Gemeinde Tuningen
 Verwaltungshaushalt

8 Wirtschaftliche Unternehmen, allg. Grund- u. Sondervermögen
 88 Allgemeines Grundvermögen
 8830 Grundvermögen

Gruppierung	Bezeichnung	Rest VJ K=Kassenreste H=Haushaltsreste	Soll	Ist	Neuer Rest K = Kassenrest H = Haushaltsrest	Haushaltsansatz	Soll mehr (+) weniger (-) als Ansatz	zulässige Mehrausgabe
Summe Einzelplan 8								
	Gesamteinnahmen Einzelplan 8	12.867,09 K 0,00 H	354.126,41	313.763,73	53.229,77 K 0,00 H	291.664,00	62.462,41 +	
	Gesamtausgaben Einzelplan 8	55.911,13 K 93.400,00 H	365.819,81	497.607,95	7.522,99 K 10.000,00 H	337.736,00	28.083,81 +	0,00
	Ergebnis Einzelplan 8		-11.693,40	-183.844,22		-46.072,00		

Haushaltsrechnung 2018
für 4KA Gemeinde Tuningen
 Verwaltungshaushalt

9 Allgemeine Finanzwirtschaft

90 Steuern, allgemeine Zuweisungen und allgemeine Umlagen

9000 Steuern, allgemeine Zuweisungen und Umlagen

Gruppierung	Bezeichnung	Rest VJ K=Kassenreste H=Haushaltsreste	Soll	Ist	Neuer Rest K = Kassenrest H = Haushaltsrest	Haushaltsansatz	Soll mehr (+) weniger (-) als Ansatz	zulässige Mehrausgabe
0001	Grundsteuer A	- 471,72 K 0,00 H	15.467,35	14.987,76	7,87 K 0,00 H	16.000,00	532,65 -	0,00
0010	Grundsteuer B	- 373,83 K 0,00 H	351.111,10	348.148,53	2.588,74 K 0,00 H	354.000,00	2.888,90 -	0,00
0030	Gewerbsteuer	15.533,55 K 0,00 H	2.486.215,56	2.466.547,01	35.202,10 K 0,00 H	2.400.000,00	86.215,56 +	0,00
0100	Gemeindeanteil an der Einkommensteuer	33.361,25 K 0,00 H	1.798.730,12	1.777.477,79	54.613,58 K 0,00 H	1.800.000,00	1.269,88 -	0,00
0120	Gemeindeanteil an der Umsatzsteuer	1.118,79 K 0,00 H	236.744,00	237.862,79	0,00 K 0,00 H	241.400,00	4.656,00 -	0,00
0220	Hundesteuer	2.873,85 K 0,00 H	19.694,25	18.078,09	4.490,01 K 0,00 H	19.000,00	694,25 +	0,00
0410	Schlüsselzuweisungen vom Land	0,00 K 0,00 H	363.391,10	363.391,10	0,00 K 0,00 H	375.600,00	12.208,90 -	0,00
041001	Kommunale Investitionspauschale	0,00 K 0,00 H	261.690,60	261.690,60	0,00 K 0,00 H	259.800,00	1.890,60 +	0,00
0910	Familienleistungsausgleich	0,00 K 0,00 H	133.262,00	133.262,00	0,00 K 0,00 H	133.500,00	238,00 -	0,00
8100	Gewerbsteuerumlage	- 83.091,82 K 0,00 H	495.485,76	447.265,40	- 34.871,46 K 0,00 H	482.100,00	13.385,76 +	0,00
8310	Finanzausgleichsumlage an das Land	0,00 K 0,00 H	908.405,10	908.405,10	0,00 K 0,00 H	908.400,00	5,10 +	0,00
8320	Kreisumlage	0,00 K 0,00 H	1.151.823,90	1.151.823,90	0,00 K 0,00 H	1.151.800,00	23,90 +	0,00
	Gesamteinnahmen UA9000	52.041,89 K 0,00 H	5.666.306,08	5.621.445,67	96.902,30 K 0,00 H	5.599.300,00	67.006,08 +	
	Gesamtausgaben UA9000	- 83.091,82 K 0,00 H	2.555.714,76	2.507.494,40	- 34.871,46 K 0,00 H	2.542.300,00	13.414,76 +	0,00
	Ergebnis UA9000		3.110.591,32	3.113.951,27		3.057.000,00		
Summe Abschnitt 90								
	Gesamteinnahmen Abschnitt 90	52.041,89 K 0,00 H	5.666.306,08	5.621.445,67	96.902,30 K 0,00 H	5.599.300,00	67.006,08 +	
	Gesamtausgaben Abschnitt 90	- 83.091,82 K 0,00 H	2.555.714,76	2.507.494,40	- 34.871,46 K 0,00 H	2.542.300,00	13.414,76 +	0,00
	Ergebnis Abschnitt 90		3.110.591,32	3.113.951,27		3.057.000,00		

Haushaltsrechnung 2018
für 4KA Gemeinde Tuningen
 Verwaltungshaushalt

9 Allgemeine Finanzwirtschaft
 91 Sonstige allgemeine Finanzwirtschaft
 9100 Sonstige Allgemeine Finanzwirtschaft

Gruppierung	Bezeichnung	Rest VJ K=Kassenreste H=Haushaltsreste	Soll	Ist	Neuer Rest K = Kassenrest H = Haushaltsrest	Haushaltsansatz	Soll mehr (+) weniger (-) als Ansatz	zulässige Mehrausgabe
2070	Zinseinnahmen der Rücklage und Beteiligungen an Unternehmen	- 2,49 K 0,00 H	23.041,98	23.039,49	0,00 K 0,00 H	11.000,00	12.041,98 +	0,00
207001	Zinsen aus Inneren Darlehen	0,00 K 0,00 H	0,00	0,00	0,00 K 0,00 H	1.500,00	1.500,00 -	0,00
207002	Zinsen für gegebene Kassenkredite an die Eigenbetriebe	15.579,86 K 0,00 H	9.426,26	25.006,12	0,00 K 0,00 H	15.500,00	6.073,74 -	0,00
2700	Abschreibungen	0,00 K 0,00 H	302.837,05	302.837,05	0,00 K 0,00 H	255.525,00	47.312,05 +	0,00
2750	Verzinsung des Anlagekapitals	0,00 K 0,00 H	184.277,45	184.277,45	0,00 K 0,00 H	166.530,00	17.747,45 +	0,00
6588	Sonstige Geschäftsausgaben, u.a. Depotgebühr DEKA	0,00 K 0,00 H	19,50	19,50	0,00 K 0,00 H	0,00	19,50 +	0,00
6870	Auflösung v. Zuweisungen u. Zuschüssen	0,00 K 0,00 H	83.192,21	83.192,21	0,00 K 0,00 H	61.128,00	22.064,21 +	0,00
8080	Zinsen für Kredite von übrigen Bereichen	0,00 K 0,00 H	663,14	663,14	0,00 K 0,00 H	5.000,00	4.336,86 -	0,00
8600	Allgemeine Zuführung zum Vermögenshaushalt	0,00 K 0,00 H	1.255.910,44	1.255.910,44	0,00 K 0,00 H	588.432,00	667.478,44 +	0,00
	Gesamteinnahmen UA9100	15.577,37 K 0,00 H	519.582,74	535.160,11	0,00 K 0,00 H	450.055,00	69.527,74 +	
	Gesamtausgaben UA9100	0,00 K 0,00 H	1.339.785,29	1.339.785,29	0,00 K 0,00 H	654.560,00	685.225,29 +	0,00
	Ergebnis UA9100		-820.202,55	-804.625,18		-204.505,00		
Summe Abschnitt 91								
	Gesamteinnahmen Abschnitt 91	15.577,37 K 0,00 H	519.582,74	535.160,11	0,00 K 0,00 H	450.055,00	69.527,74 +	
	Gesamtausgaben Abschnitt 91	0,00 K 0,00 H	1.339.785,29	1.339.785,29	0,00 K 0,00 H	654.560,00	685.225,29 +	0,00
	Ergebnis Abschnitt 91		-820.202,55	-804.625,18		-204.505,00		
Summe Einzelplan 9								
	Gesamteinnahmen Einzelplan 9	67.619,26 K 0,00 H	6.185.888,82	6.156.605,78	96.902,30 K 0,00 H	6.049.355,00	136.533,82 +	
	Gesamtausgaben Einzelplan 9	- 83.091,82 K 0,00 H	3.895.500,05	3.847.279,69	- 34.871,46 K 0,00 H	3.196.860,00	698.640,05 +	0,00
	Ergebnis Einzelplan 9		2.290.388,77	2.309.326,09		2.852.495,00		

Einzelplansummen - Verwaltungshaushalt

Einzelplan	Einnahme Ausgabe	Rest VJ K=Kassenrest H=Haushaltsrest	Soll	Ist	Neuer Rest K=Kassenrest H=Haushaltsrest	Haushaltsansatz	Soll mehr (+) weniger (-) als Ansatz	zulässige Mehrausgabe
0	Einnahme	5.270,79 K 0,00 H	192.275,28	191.954,86	5.591,21 K 0,00 H	158.397,00	33.878,28 +	
0	Ausgabe	25.828,90 K 26.400,00 H	836.910,04	860.568,29	26.070,65 K 2.500,00 H	1.051.860,00	214.949,96 -	0,00
0	Ergebnis		-644.634,76	-668.613,43		-893.463,00		
1	Einnahme	7.381,86 K 0,00 H	41.401,10	44.359,81	4.423,15 K 0,00 H	30.640,00	10.761,10 +	
1	Ausgabe	7.439,33 K 0,00 H	119.139,62	121.733,63	4.845,32 K 0,00 H	110.514,00	8.625,62 +	0,00
1	Ergebnis		-77.738,52	-77.373,82		-79.874,00		
2	Einnahme	2.174,74 K 0,00 H	22.461,42	22.144,91	2.491,25 K 0,00 H	25.350,00	2.888,58 -	
2	Ausgabe	56.484,42 K 68.900,00 H	418.471,51	440.374,45	103.481,48 K 0,00 H	305.153,00	113.318,51 +	21,68
2	Ergebnis		-396.010,09	-418.229,54		-279.803,00		
3	Einnahme	0,00 K 0,00 H	21.508,02	20.227,90	1.280,12 K 0,00 H	6.600,00	14.908,02 +	
3	Ausgabe	682,15 K 14.000,00 H	152.873,58	146.780,46	175,27 K 20.600,00 H	140.824,00	12.049,58 +	0,00
3	Ergebnis		-131.365,56	-126.552,56		-134.224,00		
4	Einnahme	26.758,41 K 0,00 H	963.791,79	960.479,47	30.070,73 K 0,00 H	945.000,00	18.791,79 +	
4	Ausgabe	113.383,41 K 0,00 H	1.438.983,88	1.459.217,97	93.149,32 K 0,00 H	1.538.601,00	99.617,12 -	0,00
4	Ergebnis		-475.192,09	-498.738,50		-593.601,00		
5	Einnahme	0,00 K 0,00 H	148.408,55	145.606,26	2.802,29 K 0,00 H	126.300,00	22.108,55 +	
5	Ausgabe	4.921,74 K 38.900,00 H	222.367,08	260.998,56	5.190,26 K 0,00 H	186.212,00	36.155,08 +	0,00
5	Ergebnis		-73.958,53	-115.392,30		-59.912,00		

Einzelplansummen - Verwaltungshaushalt

Einzelplan	Einnahme Ausgabe	Rest VJ K=Kassenrest H=Haushaltsrest	Soll	Ist	Neuer Rest K=Kassenrest H=Haushaltsrest	Haushaltsansatz	Soll mehr (+) weniger (-) als Ansatz	zulässige Mehrausgabe
6	Einnahme	0,00 K 0,00 H	37.683,86	37.280,86	403,00 K 0,00 H	123.300,00	85.616,14 -	
6	Ausgabe	40.427,95 K 54.000,00 H	387.753,32	387.849,93	- 5.668,66 K 100.000,00 H	652.910,00	265.156,68 -	0,00
6	Ergebnis		-350.069,46	-350.569,07		-529.610,00		
7	Einnahme	114.286,49 K 0,00 H	1.201.202,89	1.076.982,27	238.507,11 K 0,00 H	1.115.504,00	85.698,89 +	
7	Ausgabe	46.602,37 K 52.000,00 H	1.330.929,25	1.387.428,31	8.103,31 K 34.000,00 H	1.351.440,00	20.510,75 -	0,00
7	Ergebnis		-129.726,36	-310.446,04		-235.936,00		
8	Einnahme	12.867,09 K 0,00 H	354.126,41	313.763,73	53.229,77 K 0,00 H	291.664,00	62.462,41 +	
8	Ausgabe	55.911,13 K 93.400,00 H	365.819,81	497.607,95	7.522,99 K 10.000,00 H	337.736,00	28.083,81 +	0,00
8	Ergebnis		-11.693,40	-183.844,22		-46.072,00		
9	Einnahme	67.619,26 K 0,00 H	6.185.888,82	6.156.605,78	96.902,30 K 0,00 H	6.049.355,00	136.533,82 +	
9	Ausgabe	- 83.091,82 K 0,00 H	3.895.500,05	3.847.279,69	- 34.871,46 K 0,00 H	3.196.860,00	698.640,05 +	0,00
9	Ergebnis		2.290.388,77	2.309.326,09		2.852.495,00		
Verwaltungshaushalt Gesamtergebnis								
	Gesamteinnahme	236.358,64 K 0,00 H	9.168.748,14	8.969.405,85	435.700,93 K 0,00 H	8.872.110,00	296.638,14 +	
	Gesamtausgaben	268.589,58 K 347.600,00 H	9.168.748,14	9.409.839,24	207.998,48 K 167.100,00 H	8.872.110,00	296.638,14 +	21,68
	Gesamtergebnis		0,00	-440.433,39		0,00		

Vermögenshaushalt

Haushaltsrechnung 2018
für 4KA Gemeinde Tuningen
 Vermögenshaushalt

0 Allgemeine Verwaltung

00 Gemeindeorgane

0000 Gemeindeorgane

X 00000001 Gemeindeorgane

Gruppierung	Bezeichnung	Rest VJ K=Kassenreste H=Haushaltsreste	Soll	Ist	Neuer Rest K = Kassenrest H = Haushaltsrest	Haushaltsansatz	Soll mehr (+) weniger (-) als Ansatz	zulässige Mehrausgabe
9350	Erwerb von beweglichen Sachen des Anlagevermögens	0,00 K 0,00 H	2.182,21	2.182,21	0,00 K 0,00 H	0,00	2.182,21 +	0,00
935001	EDV-Ausstattung	0,00 K 0,00 H	14.000,00	0,00	0,00 K 14.000,00 H	14.000,00	0,00	0,00
	Einnahme Maßnahme X 00000001	0,00 K 0,00 H	0,00	0,00	0,00 K 0,00 H	0,00	0,00	
	Ausgabe Maßnahme X 00000001	0,00 K 0,00 H	16.182,21	2.182,21	0,00 K 14.000,00 H	14.000,00	2.182,21 +	
	Ergebnis Maßnahme X 00000001		-16.182,21	-2.182,21		-14.000,00		
	Gesamteinnahmen UA0000	0,00 K 0,00 H	0,00	0,00	0,00 K 0,00 H	0,00	0,00	
	Gesamtausgaben UA0000	0,00 K 0,00 H	16.182,21	2.182,21	0,00 K 14.000,00 H	14.000,00	2.182,21 +	0,00
	Ergebnis UA0000		-16.182,21	-2.182,21		-14.000,00		
Summe Abschnitt 00								
	Gesamteinnahmen Abschnitt 00	0,00 K 0,00 H	0,00	0,00	0,00 K 0,00 H	0,00	0,00	
	Gesamtausgaben Abschnitt 00	0,00 K 0,00 H	16.182,21	2.182,21	0,00 K 14.000,00 H	14.000,00	2.182,21 +	0,00
	Ergebnis Abschnitt 00		-16.182,21	-2.182,21		-14.000,00		

Haushaltsrechnung 2018
für 4KA Gemeinde Tuningen
 Vermögenshaushalt

0 Allgemeine Verwaltung
 02 Hauptverwaltung
 0200 Hauptverwaltung

X 02000001 Hauptverwaltung

Gruppierung	Bezeichnung	Rest VJ K=Kassenreste H=Haushaltsreste	Soll	Ist	Neuer Rest K = Kassenrest H = Haushaltsrest	Haushaltsansatz	Soll mehr (+) weniger (-) als Ansatz	zulässige Mehrausgabe
9350	Erwerb von beweglichen Sachen des Anlagevermögens	0,00 K 10.000,00 H	4.362,16	362,16	0,00 K 14.000,00 H	5.000,00	637,84 -	0,00
	Einnahme Maßnahme X 02000001	0,00 K 0,00 H	0,00	0,00	0,00 K 0,00 H	0,00	0,00	
	Ausgabe Maßnahme X 02000001	0,00 K 10.000,00 H	4.362,16	362,16	0,00 K 14.000,00 H	5.000,00	637,84 -	
	Ergebnis Maßnahme X 02000001		-4.362,16	-362,16		-5.000,00		
	Gesamteinnahmen UA0200	0,00 K 0,00 H	0,00	0,00	0,00 K 0,00 H	0,00	0,00	
	Gesamtausgaben UA0200	0,00 K 10.000,00 H	4.362,16	362,16	0,00 K 14.000,00 H	5.000,00	637,84 -	0,00
	Ergebnis UA0200		-4.362,16	-362,16		-5.000,00		
Summe Abschnitt 02								
	Gesamteinnahmen Abschnitt 02	0,00 K 0,00 H	0,00	0,00	0,00 K 0,00 H	0,00	0,00	
	Gesamtausgaben Abschnitt 02	0,00 K 10.000,00 H	4.362,16	362,16	0,00 K 14.000,00 H	5.000,00	637,84 -	0,00
	Ergebnis Abschnitt 02		-4.362,16	-362,16		-5.000,00		

Haushaltsrechnung 2018
für 4KA Gemeinde Tuningen
 Vermögenshaushalt

0 Allgemeine Verwaltung
 03 Finanzverwaltung
 0300 Finanzverwaltung

X 03000001 Finanzverwaltung

Gruppierung	Bezeichnung	Rest VJ K=Kassenreste H=Haushaltsreste	Soll	Ist	Neuer Rest K = Kassenrest H = Haushaltsrest	Haushaltsansatz	Soll mehr (+) weniger (-) als Ansatz	zulässige Mehrausgabe
9350	Erwerb von beweglichen Sachen des Anlagevermögens	0,00 K 0,00 H	9.705,17	7.978,48	1.726,69 K 0,00 H	5.000,00	4.705,17 +	0,00
	Einnahme Maßnahme X 03000001	0,00 K 0,00 H	0,00	0,00	0,00 K 0,00 H	0,00	0,00	
	Ausgabe Maßnahme X 03000001	0,00 K 0,00 H	9.705,17	7.978,48	1.726,69 K 0,00 H	5.000,00	4.705,17 +	
	Ergebnis Maßnahme X 03000001		-9.705,17	-7.978,48		-5.000,00		
	Gesamteinnahmen UA0300	0,00 K 0,00 H	0,00	0,00	0,00 K 0,00 H	0,00	0,00	
	Gesamtausgaben UA0300	0,00 K 0,00 H	9.705,17	7.978,48	1.726,69 K 0,00 H	5.000,00	4.705,17 +	0,00
	Ergebnis UA0300		-9.705,17	-7.978,48		-5.000,00		
Summe Abschnitt 03								
	Gesamteinnahmen Abschnitt 03	0,00 K 0,00 H	0,00	0,00	0,00 K 0,00 H	0,00	0,00	
	Gesamtausgaben Abschnitt 03	0,00 K 0,00 H	9.705,17	7.978,48	1.726,69 K 0,00 H	5.000,00	4.705,17 +	0,00
	Ergebnis Abschnitt 03		-9.705,17	-7.978,48		-5.000,00		

Haushaltsrechnung 2018
für 4KA Gemeinde Tuningen
 Vermögenshaushalt

0 Allgemeine Verwaltung
 06 Einrichtungen für die gesamte Verwaltung
 0600 Einrichtungen für die gesamte Verwaltung
 X 06000001 Rathaus

Gruppierung	Bezeichnung	Rest VJ K=Kassenreste H=Haushaltsreste	Soll	Ist	Neuer Rest K = Kassenrest H = Haushaltsrest	Haushaltsansatz	Soll mehr (+) weniger (-) als Ansatz	zulässige Mehrausgabe
9350	Erwerb von beweglichen Sachen des Anlagevermögens	0,00 K 10.000,00 H	19.914,00	17.715,34	9.898,66 K 2.300,00 H	20.000,00	86,00 -	0,00
	Einnahme Maßnahme X 06000001	0,00 K 0,00 H	0,00	0,00	0,00 K 0,00 H	0,00	0,00	
	Ausgabe Maßnahme X 06000001	0,00 K 10.000,00 H	19.914,00	17.715,34	9.898,66 K 2.300,00 H	20.000,00	86,00 -	
	Ergebnis Maßnahme X 06000001		-19.914,00	-17.715,34		-20.000,00		
	Gesamteinnahmen UA0600	0,00 K 0,00 H	0,00	0,00	0,00 K 0,00 H	0,00	0,00	
	Gesamtausgaben UA0600	0,00 K 10.000,00 H	19.914,00	17.715,34	9.898,66 K 2.300,00 H	20.000,00	86,00 -	0,00
	Ergebnis UA0600		-19.914,00	-17.715,34		-20.000,00		
Summe Abschnitt 06								
	Gesamteinnahmen Abschnitt 06	0,00 K 0,00 H	0,00	0,00	0,00 K 0,00 H	0,00	0,00	
	Gesamtausgaben Abschnitt 06	0,00 K 10.000,00 H	19.914,00	17.715,34	9.898,66 K 2.300,00 H	20.000,00	86,00 -	0,00
	Ergebnis Abschnitt 06		-19.914,00	-17.715,34		-20.000,00		
Summe Einzelplan 0								
	Gesamteinnahmen Einzelplan 0	0,00 K 0,00 H	0,00	0,00	0,00 K 0,00 H	0,00	0,00	
	Gesamtausgaben Einzelplan 0	0,00 K 20.000,00 H	50.163,54	28.238,19	11.625,35 K 30.300,00 H	44.000,00	6.163,54 +	0,00
	Ergebnis Einzelplan 0		-50.163,54	-28.238,19		-44.000,00		

Haushaltsrechnung 2018
für 4KA Gemeinde Tuningen
 Vermögenshaushalt

1 Öffentliche Sicherheit und Ordnung
 11 Öffentliche Ordnung
 1100 Öffentliche Ordnung
 X 11000001 Öffentliche Ordnung

Gruppierung	Bezeichnung	Rest VJ K=Kassenreste H=Haushaltsreste	Soll	Ist	Neuer Rest K = Kassenrest H = Haushaltsrest	Haushaltsansatz	Soll mehr (+) weniger (-) als Ansatz	zulässige Mehrausgabe
9350	Erwerb von beweglichen Sachen des Anlagevermögens	0,00 K 3.000,00 H	-136,86	2.863,14	0,00 K 0,00 H	0,00	136,86 -	0,00
	Einnahme Maßnahme X 11000001	0,00 K 0,00 H	0,00	0,00	0,00 K 0,00 H	0,00	0,00	
	Ausgabe Maßnahme X 11000001	0,00 K 3.000,00 H	-136,86	2.863,14	0,00 K 0,00 H	0,00	136,86 -	
	Ergebnis Maßnahme X 11000001		136,86	-2.863,14		0,00		
	Gesamteinnahmen UA1100	0,00 K 0,00 H	0,00	0,00	0,00 K 0,00 H	0,00	0,00	
	Gesamtausgaben UA1100	0,00 K 3.000,00 H	-136,86	2.863,14	0,00 K 0,00 H	0,00	136,86 -	0,00
	Ergebnis UA1100		136,86	-2.863,14		0,00		
Summe Abschnitt 11								
	Gesamteinnahmen Abschnitt 11	0,00 K 0,00 H	0,00	0,00	0,00 K 0,00 H	0,00	0,00	
	Gesamtausgaben Abschnitt 11	0,00 K 3.000,00 H	-136,86	2.863,14	0,00 K 0,00 H	0,00	136,86 -	0,00
	Ergebnis Abschnitt 11		136,86	-2.863,14		0,00		

Haushaltsrechnung 2018
für 4KA Gemeinde Tuningen
 Vermögenshaushalt

1 Öffentliche Sicherheit und Ordnung
 13 Feuerschutz
 1310 Aufgaben des Brandschutzes - Feuerwehr u. ähnl.

X 13100001 *

Gruppierung	Bezeichnung	Rest VJ K=Kassenreste H=Haushaltsreste	Soll	Ist	Neuer Rest K = Kassenrest H = Haushaltsrest	Haushaltsansatz	Soll mehr (+) weniger (-) als Ansatz	zulässige Mehrausgabe
3450	Verkaufserlös Feuerwehrfahrzeug	0,00 K 0,00 H	5.000,00	0,00	5.000,00 K 0,00 H	0,00	5.000,00 +	0,00
3610	Landeszuweisungen	0,00 K 0,00 H	46.500,00	46.500,00	0,00 K 0,00 H	0,00	46.500,00 +	0,00
9320	Erwerb von Grundstücken	0,00 K 0,00 H	0,00	0,00	0,00 K 0,00 H	100.000,00	100.000,00 -	0,00
9350	Erwerb v. Beweglichen Sachen	0,00 K 0,00 H	2.045,90	2.045,90	0,00 K 0,00 H	0,00	2.045,90 +	0,00
935004	Erwerb von beweglichem Anlagevermögen	0,00 K 173.800,00 H	11.300,30	185.100,30	0,00 K 0,00 H	0,00	11.300,30 +	0,00
9400	Baumaßnahmen	0,00 K 60.000,00 H	100.000,00	0,00	0,00 K 160.000,00 H	100.000,00	0,00	0,00
	Einnahme Maßnahme X 13100001	0,00 K 0,00 H	51.500,00	46.500,00	5.000,00 K 0,00 H	0,00	51.500,00 +	
	Ausgabe Maßnahme X 13100001	0,00 K 233.800,00 H	113.346,20	187.146,20	0,00 K 160.000,00 H	200.000,00	86.653,80 -	
	Ergebnis Maßnahme X 13100001		-61.846,20	-140.646,20		-200.000,00		
	Gesamteinnahmen UA1310	0,00 K 0,00 H	51.500,00	46.500,00	5.000,00 K 0,00 H	0,00	51.500,00 +	
	Gesamtausgaben UA1310	0,00 K 233.800,00 H	113.346,20	187.146,20	0,00 K 160.000,00 H	200.000,00	86.653,80 -	0,00
	Ergebnis UA1310		-61.846,20	-140.646,20		-200.000,00		
Summe Abschnitt 13								
	Gesamteinnahmen Abschnitt 13	0,00 K 0,00 H	51.500,00	46.500,00	5.000,00 K 0,00 H	0,00	51.500,00 +	
	Gesamtausgaben Abschnitt 13	0,00 K 233.800,00 H	113.346,20	187.146,20	0,00 K 160.000,00 H	200.000,00	86.653,80 -	0,00
	Ergebnis Abschnitt 13		-61.846,20	-140.646,20		-200.000,00		
Summe Einzelplan 1								
	Gesamteinnahmen Einzelplan 1	0,00 K 0,00 H	51.500,00	46.500,00	5.000,00 K 0,00 H	0,00	51.500,00 +	
	Gesamtausgaben Einzelplan 1	0,00 K 236.800,00 H	113.209,34	190.009,34	0,00 K 160.000,00 H	200.000,00	86.790,66 -	0,00
	Ergebnis Einzelplan 1		-61.709,34	-143.509,34		-200.000,00		

Haushaltsrechnung 2018
für 4KA Gemeinde Tuningen
 Vermögenshaushalt

2 Schulen
 21 Grund- und Hauptschulen sowie Grundschulförderklassen
 2110 Grundschule Tuningen
 X 21100001 Grundschule

Gruppierung	Bezeichnung	Rest VJ K=Kassenreste H=Haushaltsreste	Soll	Ist	Neuer Rest K = Kassenrest H = Haushaltsrest	Haushaltsansatz	Soll mehr (+) weniger (-) als Ansatz	zulässige Mehrausgabe
3470	Rückz. Überzahlter Bauausgaben	0,00 K 0,00 H	939,62	939,62	0,00 K 0,00 H	0,00	939,62 +	0,00
9350	Erwerb v.Beweglichen Sachen d.Anlageverm.	0,00 K 0,00 H	49.993,85	493,85	0,00 K 49.500,00 H	50.000,00	6,15 -	0,00
9400	Hochbau	2.189,60 K 102.800,00 H	599.502,07	85.713,41	778,26 K 618.000,00 H	600.000,00	497,93 -	0,00
	Einnahme Maßnahme X 21100001	0,00 K 0,00 H	939,62	939,62	0,00 K 0,00 H	0,00	939,62 +	
	Ausgabe Maßnahme X 21100001	2.189,60 K 102.800,00 H	649.495,92	86.207,26	778,26 K 667.500,00 H	650.000,00	504,08 -	
	Ergebnis Maßnahme X 21100001		-648.556,30	-85.267,64		-650.000,00		
	Gesamteinnahmen UA2110	0,00 K 0,00 H	939,62	939,62	0,00 K 0,00 H	0,00	939,62 +	
	Gesamtausgaben UA2110	2.189,60 K 102.800,00 H	649.495,92	86.207,26	778,26 K 667.500,00 H	650.000,00	504,08 -	0,00
	Ergebnis UA2110		-648.556,30	-85.267,64		-650.000,00		
Summe Abschnitt 21								
	Gesamteinnahmen Abschnitt 21	0,00 K 0,00 H	939,62	939,62	0,00 K 0,00 H	0,00	939,62 +	
	Gesamtausgaben Abschnitt 21	2.189,60 K 102.800,00 H	649.495,92	86.207,26	778,26 K 667.500,00 H	650.000,00	504,08 -	0,00
	Ergebnis Abschnitt 21		-648.556,30	-85.267,64		-650.000,00		

Haushaltsrechnung 2018
für 4KA Gemeinde Tuningen
 Vermögenshaushalt

2 Schulen
 29 Übrige schulische Aufgaben
 2910 Betreuungsangebote an Schulen (Ganztagsschule)

X 29100001 Ganztagesschule

Gruppierung	Bezeichnung	Rest VJ K=Kassenreste H=Haushaltsreste	Soll	Ist	Neuer Rest K = Kassenrest H = Haushaltsrest	Haushaltsansatz	Soll mehr (+) weniger (-) als Ansatz	zulässige Mehrausgabe
9350	Erwerb v.Beweglichen Sachen d.Anlageverm.	0,00 K 0,00 H	3.160,88	3.160,88	0,00 K 0,00 H	0,00	3.160,88 +	0,00
	Einnahme Maßnahme X 29100001	0,00 K 0,00 H	0,00	0,00	0,00 K 0,00 H	0,00	0,00	
	Ausgabe Maßnahme X 29100001	0,00 K 0,00 H	3.160,88	3.160,88	0,00 K 0,00 H	0,00	3.160,88 +	
	Ergebnis Maßnahme X 29100001		-3.160,88	-3.160,88		0,00		
	Gesamteinnahmen UA2910	0,00 K 0,00 H	0,00	0,00	0,00 K 0,00 H	0,00	0,00	
	Gesamtausgaben UA2910	0,00 K 0,00 H	3.160,88	3.160,88	0,00 K 0,00 H	0,00	3.160,88 +	0,00
	Ergebnis UA2910		-3.160,88	-3.160,88		0,00		
Summe Abschnitt 29								
	Gesamteinnahmen Abschnitt 29	0,00 K 0,00 H	0,00	0,00	0,00 K 0,00 H	0,00	0,00	
	Gesamtausgaben Abschnitt 29	0,00 K 0,00 H	3.160,88	3.160,88	0,00 K 0,00 H	0,00	3.160,88 +	0,00
	Ergebnis Abschnitt 29		-3.160,88	-3.160,88		0,00		
Summe Einzelplan 2								
	Gesamteinnahmen Einzelplan 2	0,00 K 0,00 H	939,62	939,62	0,00 K 0,00 H	0,00	939,62 +	
	Gesamtausgaben Einzelplan 2	2.189,60 K 102.800,00 H	652.656,80	89.368,14	778,26 K 667.500,00 H	650.000,00	2.656,80 +	0,00
	Ergebnis Einzelplan 2		-651.717,18	-88.428,52		-650.000,00		

Haushaltsrechnung 2018
für 4KA Gemeinde Tuningen
 Vermögenshaushalt

3 Wissenschaft, Forschung, Kulturpflege
 36 Naturschutz, Denkmalschutz und -pflege
 3600 Heimatpflege und Dorfentwicklung

X 36000001 *

Gruppierung	Bezeichnung	Rest VJ K=Kassenreste H=Haushaltsreste	Soll	Ist	Neuer Rest K = Kassenrest H = Haushaltsrest	Haushaltsansatz	Soll mehr (+) weniger (-) als Ansatz	zulässige Mehrausgabe
3680	Zuweisungen vom Übrigen Bereich	0,00 K 30.000,00 H	-16.515,00	13.485,00	0,00 K 0,00 H	0,00	16.515,00 -	0,00
9350	Erwerb von beweglichen Sachen des Anlagevermögens	0,00 K 35.000,00 H	-72,59	3.327,41	0,00 K 31.600,00 H	0,00	72,59 -	0,00
	Einnahme Maßnahme X 36000001	0,00 K 30.000,00 H	-16.515,00	13.485,00	0,00 K 0,00 H	0,00	16.515,00 -	
	Ausgabe Maßnahme X 36000001	0,00 K 35.000,00 H	-72,59	3.327,41	0,00 K 31.600,00 H	0,00	72,59 -	
	Ergebnis Maßnahme X 36000001		-16.442,41	10.157,59		0,00		
	Gesamteinnahmen UA3600	0,00 K 30.000,00 H	-16.515,00	13.485,00	0,00 K 0,00 H	0,00	16.515,00 -	
	Gesamtausgaben UA3600	0,00 K 35.000,00 H	-72,59	3.327,41	0,00 K 31.600,00 H	0,00	72,59 -	0,00
	Ergebnis UA3600		-16.442,41	10.157,59		0,00		
Summe Abschnitt 36								
	Gesamteinnahmen Abschnitt 36	0,00 K 30.000,00 H	-16.515,00	13.485,00	0,00 K 0,00 H	0,00	16.515,00 -	
	Gesamtausgaben Abschnitt 36	0,00 K 35.000,00 H	-72,59	3.327,41	0,00 K 31.600,00 H	0,00	72,59 -	0,00
	Ergebnis Abschnitt 36		-16.442,41	10.157,59		0,00		

Haushaltsrechnung 2018
für 4KA Gemeinde Tuningen
Vermögenshaushalt

3 Wissenschaft, Forschung, Kulturpflege
37 Kirchliche Angelegenheiten
3700 Kirchliche Angelegenheiten
X 37000001 Kirchen

Gruppierung	Bezeichnung	Rest VJ K=Kassenreste H=Haushaltsreste	Soll	Ist	Neuer Rest K = Kassenrest H = Haushaltsrest	Haushaltsansatz	Soll mehr (+) weniger (-) als Ansatz	zulässige Mehrausgabe
987001	Zuschuss Evang. Kirche	0,00 K 0,00 H	10.000,00	0,00	0,00 K 10.000,00 H	10.000,00	0,00	0,00
	Einnahme Maßnahme X 37000001	0,00 K 0,00 H	0,00	0,00	0,00 K 0,00 H	0,00	0,00	
	Ausgabe Maßnahme X 37000001	0,00 K 0,00 H	10.000,00	0,00	0,00 K 10.000,00 H	10.000,00	0,00	
	Ergebnis Maßnahme X 37000001		-10.000,00	0,00		-10.000,00		
	Gesamteinnahmen UA3700	0,00 K 0,00 H	0,00	0,00	0,00 K 0,00 H	0,00	0,00	
	Gesamtausgaben UA3700	0,00 K 0,00 H	10.000,00	0,00	0,00 K 10.000,00 H	10.000,00	0,00	0,00
	Ergebnis UA3700		-10.000,00	0,00		-10.000,00		
Summe Abschnitt 37								
	Gesamteinnahmen Abschnitt 37	0,00 K 0,00 H	0,00	0,00	0,00 K 0,00 H	0,00	0,00	
	Gesamtausgaben Abschnitt 37	0,00 K 0,00 H	10.000,00	0,00	0,00 K 10.000,00 H	10.000,00	0,00	0,00
	Ergebnis Abschnitt 37		-10.000,00	0,00		-10.000,00		
Summe Einzelplan 3								
	Gesamteinnahmen Einzelplan 3	0,00 K 30.000,00 H	-16.515,00	13.485,00	0,00 K 0,00 H	0,00	16.515,00 -	
	Gesamtausgaben Einzelplan 3	0,00 K 35.000,00 H	9.927,41	3.327,41	0,00 K 41.600,00 H	10.000,00	72,59 -	0,00
	Ergebnis Einzelplan 3		-26.442,41	10.157,59		-10.000,00		

Haushaltsrechnung 2018
für 4KA Gemeinde Tuningen
 Vermögenshaushalt

4 Soziale Sicherung
 40 Verwaltung der sozialen Angelegenheiten
 4000 Familienzentrum
 X 40000001 Familienzentrum

Gruppierung	Bezeichnung	Rest VJ K=Kassenreste H=Haushaltsreste	Soll	Ist	Neuer Rest K = Kassenrest H = Haushaltsrest	Haushaltsansatz	Soll mehr (+) weniger (-) als Ansatz	zulässige Mehrausgabe
9350	Erwerb von beweglichen Sachen des Anlagevermögens	890,12 K 4.100,00 H	-3.798,33	1.191,79	0,00 K 0,00 H	0,00	3.798,33 -	0,00
	Einnahme Maßnahme X 40000001	0,00 K 0,00 H	0,00	0,00	0,00 K 0,00 H	0,00	0,00	
	Ausgabe Maßnahme X 40000001	890,12 K 4.100,00 H	-3.798,33	1.191,79	0,00 K 0,00 H	0,00	3.798,33 -	
	Ergebnis Maßnahme X 40000001		3.798,33	-1.191,79		0,00		
	Gesamteinnahmen UA4000	0,00 K 0,00 H	0,00	0,00	0,00 K 0,00 H	0,00	0,00	
	Gesamtausgaben UA4000	890,12 K 4.100,00 H	-3.798,33	1.191,79	0,00 K 0,00 H	0,00	3.798,33 -	0,00
	Ergebnis UA4000		3.798,33	-1.191,79		0,00		
Summe Abschnitt 40								
	Gesamteinnahmen Abschnitt 40	0,00 K 0,00 H	0,00	0,00	0,00 K 0,00 H	0,00	0,00	
	Gesamtausgaben Abschnitt 40	890,12 K 4.100,00 H	-3.798,33	1.191,79	0,00 K 0,00 H	0,00	3.798,33 -	0,00
	Ergebnis Abschnitt 40		3.798,33	-1.191,79		0,00		

Haushaltsrechnung 2018
für 4KA Gemeinde Tuningen
 Vermögenshaushalt

4 Soziale Sicherung
 46 Einrichtungen der Jugendhilfe
 4641 Kernzeitbetreuung

X 46410001 Kernzeitbetreuung

Gruppierung	Bezeichnung	Rest VJ K=Kassenreste H=Haushaltsreste	Soll	Ist	Neuer Rest K = Kassenrest H = Haushaltsrest	Haushaltsansatz	Soll mehr (+) weniger (-) als Ansatz	zulässige Mehrausgabe
9350	Erwerb von beweglichen Sachen des Anlagevermögens	0,00 K 0,00 H	1.246,63	1.246,63	0,00 K 0,00 H	2.500,00	1.253,37 -	0,00
	Einnahme Maßnahme X 46410001	0,00 K 0,00 H	0,00	0,00	0,00 K 0,00 H	0,00	0,00	
	Ausgabe Maßnahme X 46410001	0,00 K 0,00 H	1.246,63	1.246,63	0,00 K 0,00 H	2.500,00	1.253,37 -	
	Ergebnis Maßnahme X 46410001		-1.246,63	-1.246,63		-2.500,00		
	Gesamteinnahmen UA4641	0,00 K 0,00 H	0,00	0,00	0,00 K 0,00 H	0,00	0,00	
	Gesamtausgaben UA4641	0,00 K 0,00 H	1.246,63	1.246,63	0,00 K 0,00 H	2.500,00	1.253,37 -	0,00
	Ergebnis UA4641		-1.246,63	-1.246,63		-2.500,00		

Haushaltsrechnung 2018
für 4KA Gemeinde Tuningen
Vermögenshaushalt

4 Soziale Sicherung
46 Einrichtungen der Jugendhilfe
4643 Kinderbetreuung Ganztagsgruppe
X 46430001 Ganztagsbetreuung U6

Gruppierung	Bezeichnung	Rest VJ K=Kassenreste H=Haushaltsreste	Soll	Ist	Neuer Rest K = Kassenrest H = Haushaltsrest	Haushaltsansatz	Soll mehr (+) weniger (-) als Ansatz	zulässige Mehrausgabe
9350	Erwerb v.Beweglichen Sachen d.Anlageverm.	719,95 K 0,00 H	1.761,20	2.481,15	0,00 K 0,00 H	1.800,00	38,80 -	0,00
	Einnahme Maßnahme X 46430001	0,00 K 0,00 H	0,00	0,00	0,00 K 0,00 H	0,00	0,00	
	Ausgabe Maßnahme X 46430001	719,95 K 0,00 H	1.761,20	2.481,15	0,00 K 0,00 H	1.800,00	38,80 -	
	Ergebnis Maßnahme X 46430001		-1.761,20	-2.481,15		-1.800,00		
	Gesamteinnahmen UA4643	0,00 K 0,00 H	0,00	0,00	0,00 K 0,00 H	0,00	0,00	
	Gesamtausgaben UA4643	719,95 K 0,00 H	1.761,20	2.481,15	0,00 K 0,00 H	1.800,00	38,80 -	0,00
	Ergebnis UA4643		-1.761,20	-2.481,15		-1.800,00		
Summe Abschnitt 46								
	Gesamteinnahmen Abschnitt 46	0,00 K 0,00 H	0,00	0,00	0,00 K 0,00 H	0,00	0,00	
	Gesamtausgaben Abschnitt 46	719,95 K 0,00 H	3.007,83	3.727,78	0,00 K 0,00 H	4.300,00	1.292,17 -	0,00
	Ergebnis Abschnitt 46		-3.007,83	-3.727,78		-4.300,00		
Summe Einzelplan 4								
	Gesamteinnahmen Einzelplan 4	0,00 K 0,00 H	0,00	0,00	0,00 K 0,00 H	0,00	0,00	
	Gesamtausgaben Einzelplan 4	1.610,07 K 4.100,00 H	-790,50	4.919,57	0,00 K 0,00 H	4.300,00	5.090,50 -	0,00
	Ergebnis Einzelplan 4		790,50	-4.919,57		-4.300,00		

Haushaltsrechnung 2018
für 4KA Gemeinde Tuningen
 Vermögenshaushalt

5 Gesundheit, Sport, Erholung
 56 Eigene Sportstätten
 5611 Tuninger Sporthalle
 X 56110001 Sporthalle

Gruppierung	Bezeichnung	Rest VJ K=Kassenreste H=Haushaltsreste	Soll	Ist	Neuer Rest K = Kassenrest H = Haushaltsrest	Haushaltsansatz	Soll mehr (+) weniger (-) als Ansatz	zulässige Mehrausgabe
9350	Erwerb v.Beweglichen Sachen d.Anlageverm.	0,00 K 2.300,00 H	0,00	0,00	0,00 K 2.300,00 H	0,00	0,00	0,00
	Einnahme Maßnahme X 56110001	0,00 K 0,00 H	0,00	0,00	0,00 K 0,00 H	0,00	0,00	
	Ausgabe Maßnahme X 56110001	0,00 K 2.300,00 H	0,00	0,00	0,00 K 2.300,00 H	0,00	0,00	
	Ergebnis Maßnahme X 56110001		0,00	0,00		0,00		
	Gesamteinnahmen UA5611	0,00 K 0,00 H	0,00	0,00	0,00 K 0,00 H	0,00	0,00	
	Gesamtausgaben UA5611	0,00 K 2.300,00 H	0,00	0,00	0,00 K 2.300,00 H	0,00	0,00	0,00
	Ergebnis UA5611		0,00	0,00		0,00		
Summe Abschnitt 56								
	Gesamteinnahmen Abschnitt 56	0,00 K 0,00 H	0,00	0,00	0,00 K 0,00 H	0,00	0,00	
	Gesamtausgaben Abschnitt 56	0,00 K 2.300,00 H	0,00	0,00	0,00 K 2.300,00 H	0,00	0,00	0,00
	Ergebnis Abschnitt 56		0,00	0,00		0,00		
Summe Einzelplan 5								
	Gesamteinnahmen Einzelplan 5	0,00 K 0,00 H	0,00	0,00	0,00 K 0,00 H	0,00	0,00	
	Gesamtausgaben Einzelplan 5	0,00 K 2.300,00 H	0,00	0,00	0,00 K 2.300,00 H	0,00	0,00	0,00
	Ergebnis Einzelplan 5		0,00	0,00		0,00		

Haushaltsrechnung 2018
für 4KA Gemeinde Tuningen
 Vermögenshaushalt

6 Bau- und Wohnungswesen, Verkehr
 61 Städteplanung, Vermessung, Bauordnung
 6150 Sanierungs-/entwicklungs- Maßn.nach d.Baugesetzbuch

X 61500001 Städtebauliche Sanierungs- und Entwicklungsmaßnahmen

Gruppierung	Bezeichnung	Rest VJ K=Kassenreste H=Haushaltsreste	Soll	Ist	Neuer Rest K = Kassenrest H = Haushaltsrest	Haushaltsansatz	Soll mehr (+) weniger (-) als Ansatz	zulässige Mehrausgabe
3610	Zuschuss Landessanierungsprogramm	0,00 K 57.000,00 H	8.646,00	65.646,00	0,00 K 0,00 H	1.033.000,00	1.024.354,00 -	0,00
9400	Sanierungsmaßnahmen der Gemeinde im Zuge des Landessanierungsprogramms (LSP)	34.605,20 K 43.700,00 H	35.875,00	114.180,20	0,00 K 0,00 H	1.629.000,00	1.593.125,00 -	0,00
9870	Zuweisungen an private Hauseigentümer im Zuge des Landessanierungsprogramms (Eigenanteil der Gemeinde)	0,00 K 30.500,00 H	-11.042,50	19.457,50	0,00 K 0,00 H	92.000,00	103.042,50 -	0,00
	Einnahme Maßnahme X 61500001	0,00 K 57.000,00 H	8.646,00	65.646,00	0,00 K 0,00 H	1.033.000,00	1.024.354,00 -	
	Ausgabe Maßnahme X 61500001	34.605,20 K 74.200,00 H	24.832,50	133.637,70	0,00 K 0,00 H	1.721.000,00	1.696.167,50 -	
	Ergebnis Maßnahme X 61500001		-16.186,50	-67.991,70		-688.000,00		
	Gesamteinnahmen UA6150	0,00 K 57.000,00 H	8.646,00	65.646,00	0,00 K 0,00 H	1.033.000,00	1.024.354,00 -	
	Gesamtausgaben UA6150	34.605,20 K 74.200,00 H	24.832,50	133.637,70	0,00 K 0,00 H	1.721.000,00	1.696.167,50 -	0,00
	Ergebnis UA6150		-16.186,50	-67.991,70		-688.000,00		
Summe Abschnitt 61								
	Gesamteinnahmen Abschnitt 61	0,00 K 57.000,00 H	8.646,00	65.646,00	0,00 K 0,00 H	1.033.000,00	1.024.354,00 -	
	Gesamtausgaben Abschnitt 61	34.605,20 K 74.200,00 H	24.832,50	133.637,70	0,00 K 0,00 H	1.721.000,00	1.696.167,50 -	0,00
	Ergebnis Abschnitt 61		-16.186,50	-67.991,70		-688.000,00		

Haushaltsrechnung 2018
für 4KA Gemeinde Tuningen
 Vermögenshaushalt

6 Bau- und Wohnungswesen, Verkehr
 63 Gemeindestraßen
 6300 Gemeindestraßen, Wirtschafts- und Feldwege
 X 63000001 Gemeindestrassen

Gruppierung	Bezeichnung	Rest VJ K=Kassenreste H=Haushaltsreste	Soll	Ist	Neuer Rest K = Kassenrest H = Haushaltsrest	Haushaltsansatz	Soll mehr (+) weniger (-) als Ansatz	zulässige Mehrausgabe
950011	Gemeindestraßen	0,00 K 0,00 H	1.275,04	1.275,04	0,00 K 0,00 H	0,00	1.275,04 +	0,00
950026	Sanierung Albstraße	0,00 K 455.700,00 H	-330,70	338.369,30	0,00 K 117.000,00 H	0,00	330,70 -	0,00
950032	Sanierung Ortskern II	0,00 K 0,00 H	247.918,87	0,00	33.518,87 K 214.400,00 H	248.000,00	81,13 -	0,00
950033	Gehweg Trossinger- und Butschhofstraße	0,00 K 175.700,00 H	-150.700,00	0,00	0,00 K 25.000,00 H	0,00	150.700,00 -	0,00
950035	Sunthausen Straße Stichweg	0,00 K 84.500,00 H	41.000,00	0,00	0,00 K 125.500,00 H	41.000,00	0,00	0,00
950036	Rotes Gässle	0,00 K 138.500,00 H	-37,28	69.662,72	0,00 K 68.800,00 H	0,00	37,28 -	0,00
950040	Talstraße	0,00 K 5.000,00 H	-5.000,00	0,00	0,00 K 0,00 H	0,00	5.000,00 -	0,00
950060	Baugebiet Eckritt	963,90 K 0,00 H	4.623,93	5.587,83	0,00 K 0,00 H	0,00	4.623,93 +	0,00
950066	Schulstraße	0,00 K 10.000,00 H	-10.000,00	0,00	0,00 K 0,00 H	0,00	10.000,00 -	0,00
950068	Kreuzstraße	0,00 K 15.000,00 H	-15.000,00	0,00	0,00 K 0,00 H	0,00	15.000,00 -	0,00
Einnahme Maßnahme X 63000001		0,00 K 0,00 H	0,00	0,00	0,00 K 0,00 H	0,00	0,00	
Ausgabe Maßnahme X 63000001		963,90 K 884.400,00 H	113.749,86	414.894,89	33.518,87 K 550.700,00 H	289.000,00	175.250,14 -	
Ergebnis Maßnahme X 63000001			-113.749,86	-414.894,89		-289.000,00		
Gesamteinnahmen UA6300		0,00 K 0,00 H	0,00	0,00	0,00 K 0,00 H	0,00	0,00	
Gesamtausgaben UA6300		963,90 K 884.400,00 H	113.749,86	414.894,89	33.518,87 K 550.700,00 H	289.000,00	175.250,14 -	0,00
Ergebnis UA6300			-113.749,86	-414.894,89		-289.000,00		
Summe Abschnitt 63								
Gesamteinnahmen Abschnitt 63		0,00 K 0,00 H	0,00	0,00	0,00 K 0,00 H	0,00	0,00	
Gesamtausgaben Abschnitt 63		963,90 K 884.400,00 H	113.749,86	414.894,89	33.518,87 K 550.700,00 H	289.000,00	175.250,14 -	0,00
Ergebnis Abschnitt 63			-113.749,86	-414.894,89		-289.000,00		

Haushaltsrechnung 2018
für 4KA Gemeinde Tuningen
 Vermögenshaushalt

6 Bau- und Wohnungswesen, Verkehr
 67 Straßenbeleuchtung und -reinigung
 6700 Straßenbeleuchtung und -reinigung
 X 67000001 Strassenbeleuchtung

Gruppierung	Bezeichnung	Rest VJ K=Kassenreste H=Haushaltsreste	Soll	Ist	Neuer Rest K = Kassenrest H = Haushaltsrest	Haushaltsansatz	Soll mehr (+) weniger (-) als Ansatz	zulässige Mehrausgabe
9500	Straßenbeleuchtung	0,00 K 0,00 H	27.673,16	4.673,16	0,00 K 23.000,00 H	28.000,00	326,84 -	0,00
	Einnahme Maßnahme X 67000001	0,00 K 0,00 H	0,00	0,00	0,00 K 0,00 H	0,00	0,00	
	Ausgabe Maßnahme X 67000001	0,00 K 0,00 H	27.673,16	4.673,16	0,00 K 23.000,00 H	28.000,00	326,84 -	
	Ergebnis Maßnahme X 67000001		-27.673,16	-4.673,16		-28.000,00		
	Gesamteinnahmen UA6700	0,00 K 0,00 H	0,00	0,00	0,00 K 0,00 H	0,00	0,00	
	Gesamtausgaben UA6700	0,00 K 0,00 H	27.673,16	4.673,16	0,00 K 23.000,00 H	28.000,00	326,84 -	0,00
	Ergebnis UA6700		-27.673,16	-4.673,16		-28.000,00		
Summe Abschnitt 67								
	Gesamteinnahmen Abschnitt 67	0,00 K 0,00 H	0,00	0,00	0,00 K 0,00 H	0,00	0,00	
	Gesamtausgaben Abschnitt 67	0,00 K 0,00 H	27.673,16	4.673,16	0,00 K 23.000,00 H	28.000,00	326,84 -	0,00
	Ergebnis Abschnitt 67		-27.673,16	-4.673,16		-28.000,00		

Haushaltsrechnung 2018
für 4KA Gemeinde Tuningen
 Vermögenshaushalt

6 Bau- und Wohnungswesen, Verkehr
 69 Wasserläufe, Wasserbau
 6900 Wasserläufe, Wassergräben

X 69000001 Wasserläufe, Wasserbau

Gruppierung	Bezeichnung	Rest VJ K=Kassenreste H=Haushaltsreste	Soll	Ist	Neuer Rest K = Kassenrest H = Haushaltsrest	Haushaltsansatz	Soll mehr (+) weniger (-) als Ansatz	zulässige Mehrausgabe
9500	Hochwasserschutzmaßnahmen	0,00 K 0,00 H	40.000,00	0,00	0,00 K 40.000,00 H	40.000,00	0,00	0,00
	Einnahme Maßnahme X 69000001	0,00 K 0,00 H	0,00	0,00	0,00 K 0,00 H	0,00	0,00	
	Ausgabe Maßnahme X 69000001	0,00 K 0,00 H	40.000,00	0,00	0,00 K 40.000,00 H	40.000,00	0,00	
	Ergebnis Maßnahme X 69000001		-40.000,00	0,00		-40.000,00		
	Gesamteinnahmen UA6900	0,00 K 0,00 H	0,00	0,00	0,00 K 0,00 H	0,00	0,00	
	Gesamtausgaben UA6900	0,00 K 0,00 H	40.000,00	0,00	0,00 K 40.000,00 H	40.000,00	0,00	0,00
	Ergebnis UA6900		-40.000,00	0,00		-40.000,00		
Summe Abschnitt 69								
	Gesamteinnahmen Abschnitt 69	0,00 K 0,00 H	0,00	0,00	0,00 K 0,00 H	0,00	0,00	
	Gesamtausgaben Abschnitt 69	0,00 K 0,00 H	40.000,00	0,00	0,00 K 40.000,00 H	40.000,00	0,00	0,00
	Ergebnis Abschnitt 69		-40.000,00	0,00		-40.000,00		
Summe Einzelplan 6								
	Gesamteinnahmen Einzelplan 6	0,00 K 57.000,00 H	8.646,00	65.646,00	0,00 K 0,00 H	1.033.000,00	1.024.354,00 -	
	Gesamtausgaben Einzelplan 6	35.569,10 K 958.600,00 H	206.255,52	553.205,75	33.518,87 K 613.700,00 H	2.078.000,00	1.871.744,48 -	0,00
	Ergebnis Einzelplan 6		-197.609,52	-487.559,75		-1.045.000,00		

Haushaltsrechnung 2018
für 4KA Gemeinde Tuningen
 Vermögenshaushalt

7 Öffentliche Einrichtungen, Wirtschaftsförderung
 70 Abwasserbeseitigung
 7010 Kläranlagen

X 70100001 Kläranlage

Gruppierung	Bezeichnung	Rest VJ K=Kassenreste H=Haushaltsreste	Soll	Ist	Neuer Rest K = Kassenrest H = Haushaltsrest	Haushaltsansatz	Soll mehr (+) weniger (-) als Ansatz	zulässige Mehrausgabe
3300	Veräußerung von Beteiligungen	716,69 K 0,00 H	5.300,00	6.016,69	0,00 K 0,00 H	5.300,00	0,00	0,00
3500	Beiträge und ähnliche Entgelte	6.660,00 K 0,00 H	122.470,74	129.130,74	0,00 K 0,00 H	0,00	122.470,74 +	0,00
	Einnahme Maßnahme X 70100001	7.376,69 K 0,00 H	127.770,74	135.147,43	0,00 K 0,00 H	5.300,00	122.470,74 +	
	Ausgabe Maßnahme X 70100001	0,00 K 0,00 H	0,00	0,00	0,00 K 0,00 H	0,00	0,00	
	Ergebnis Maßnahme X 70100001		127.770,74	135.147,43		5.300,00		
	Gesamteinnahmen UA7010	7.376,69 K 0,00 H	127.770,74	135.147,43	0,00 K 0,00 H	5.300,00	122.470,74 +	
	Gesamtausgaben UA7010	0,00 K 0,00 H	0,00	0,00	0,00 K 0,00 H	0,00	0,00	0,00
	Ergebnis UA7010		127.770,74	135.147,43		5.300,00		

Haushaltsrechnung 2018
für 4KA Gemeinde Tuningen
 Vermögenshaushalt

7 Öffentliche Einrichtungen, Wirtschaftsförderung
 70 Abwasserbeseitigung
 7050 Kanalisation einschließlich Sonderbauwerke
 X 70500001 Kanalisation

Gruppierung	Bezeichnung	Rest VJ K=Kassenreste H=Haushaltsreste	Soll	Ist	Neuer Rest K = Kassenrest H = Haushaltsrest	Haushaltsansatz	Soll mehr (+) weniger (-) als Ansatz	zulässige Mehrausgabe
3500	Beiträge und ähnliche Entgelte	16.695,00 K 0,00 H	313.322,07	330.017,07	0,00 K 0,00 H	0,00	313.322,07 +	0,00
950026	Kanal Albstraße	0,00 K 112.700,00 H	160.244,62	272.944,62	0,00 K 0,00 H	56.000,00	104.244,62 +	0,00
950028	Kanal Quartier Mitte	0,00 K 0,00 H	741,37	741,37	0,00 K 0,00 H	0,00	741,37 +	0,00
950031	Kanalisation Außenbereich	- 10.757,60 K 0,00 H	10.757,60	0,00	0,00 K 0,00 H	0,00	10.757,60 +	0,00
950032	Ortskern II - Kalkhofstraße	0,00 K 0,00 H	192.000,00	3.900,00	0,00 K 188.100,00 H	192.000,00	0,00	0,00
950033	Kanal Trossinger Straße	571,82 K 0,00 H	0,00	571,82	0,00 K 0,00 H	0,00	0,00	0,00
950035	Sunthausener Straße Stichweg	0,00 K 110.000,00 H	-469,38	530,62	0,00 K 109.000,00 H	0,00	469,38 -	0,00
950036	Rotes Gässle	0,00 K 80.200,00 H	-40,86	52.659,14	0,00 K 27.500,00 H	0,00	40,86 -	0,00
950040	Talstraße	0,00 K 1.000,00 H	-1.000,00	0,00	0,00 K 0,00 H	0,00	1.000,00 -	0,00
950068	Kreuzstraße	0,00 K 2.000,00 H	-2.000,00	0,00	0,00 K 0,00 H	0,00	2.000,00 -	0,00
	Einnahme Maßnahme X 70500001	16.695,00 K 0,00 H	313.322,07	330.017,07	0,00 K 0,00 H	0,00	313.322,07 +	
	Ausgabe Maßnahme X 70500001	- 10.185,78 K 305.900,00 H	360.233,35	331.347,57	0,00 K 324.600,00 H	248.000,00	112.233,35 +	
	Ergebnis Maßnahme X 70500001		-46.911,28	-1.330,50		-248.000,00		
	Gesamteinnahmen UA7050	16.695,00 K 0,00 H	313.322,07	330.017,07	0,00 K 0,00 H	0,00	313.322,07 +	
	Gesamtausgaben UA7050	- 10.185,78 K 305.900,00 H	360.233,35	331.347,57	0,00 K 324.600,00 H	248.000,00	112.233,35 +	0,00
	Ergebnis UA7050		-46.911,28	-1.330,50		-248.000,00		
Summe Abschnitt 70								
	Gesamteinnahmen Abschnitt 70	24.071,69 K 0,00 H	441.092,81	465.164,50	0,00 K 0,00 H	5.300,00	435.792,81 +	
	Gesamtausgaben Abschnitt 70	- 10.185,78 K 305.900,00 H	360.233,35	331.347,57	0,00 K 324.600,00 H	248.000,00	112.233,35 +	0,00
	Ergebnis Abschnitt 70		80.859,46	133.816,93		-242.700,00		

Haushaltsrechnung 2018
für 4KA Gemeinde Tuningen
 Vermögenshaushalt

7 Öffentliche Einrichtungen, Wirtschaftsförderung
 75 Bestattungswesen
 7510 Friedhof

X 75100001 Friedhof

Gruppierung	Bezeichnung	Rest VJ K=Kassenreste H=Haushaltsreste	Soll	Ist	Neuer Rest K = Kassenrest H = Haushaltsrest	Haushaltsansatz	Soll mehr (+) weniger (-) als Ansatz	zulässige Mehrausgabe
9500	Tiefbau	0,00 K 30.500,00 H	-30.500,00	0,00	0,00 K 0,00 H	15.000,00	45.500,00 -	0,00
	Einnahme Maßnahme X 75100001	0,00 K 0,00 H	0,00	0,00	0,00 K 0,00 H	0,00	0,00	
	Ausgabe Maßnahme X 75100001	0,00 K 30.500,00 H	-30.500,00	0,00	0,00 K 0,00 H	15.000,00	45.500,00 -	
	Ergebnis Maßnahme X 75100001		30.500,00	0,00		-15.000,00		
	Gesamteinnahmen UA7510	0,00 K 0,00 H	0,00	0,00	0,00 K 0,00 H	0,00	0,00	
	Gesamtausgaben UA7510	0,00 K 30.500,00 H	-30.500,00	0,00	0,00 K 0,00 H	15.000,00	45.500,00 -	0,00
	Ergebnis UA7510		30.500,00	0,00		-15.000,00		
Summe Abschnitt 75								
	Gesamteinnahmen Abschnitt 75	0,00 K 0,00 H	0,00	0,00	0,00 K 0,00 H	0,00	0,00	
	Gesamtausgaben Abschnitt 75	0,00 K 30.500,00 H	-30.500,00	0,00	0,00 K 0,00 H	15.000,00	45.500,00 -	0,00
	Ergebnis Abschnitt 75		30.500,00	0,00		-15.000,00		

Haushaltsrechnung 2018
für 4KA Gemeinde Tuningen
 Vermögenshaushalt

7 Öffentliche Einrichtungen, Wirtschaftsförderung
 77 Hilfsbetriebe der Verwaltung
 7710 Bauhof
 X 77100001 Bauhof

Gruppierung	Bezeichnung	Rest VJ K=Kassenreste H=Haushaltsreste	Soll	Ist	Neuer Rest K = Kassenrest H = Haushaltsrest	Haushaltsansatz	Soll mehr (+) weniger (-) als Ansatz	zulässige Mehrausgabe
9350	Erwerb von beweglichen Sachen des Anlagevermögens	0,00 K 0,00 H	15.589,12	7.089,12	0,00 K 8.500,00 H	16.200,00	610,88 -	0,00
	Einnahme Maßnahme X 77100001	0,00 K 0,00 H	0,00	0,00	0,00 K 0,00 H	0,00	0,00	
	Ausgabe Maßnahme X 77100001	0,00 K 0,00 H	15.589,12	7.089,12	0,00 K 8.500,00 H	16.200,00	610,88 -	
	Ergebnis Maßnahme X 77100001		-15.589,12	-7.089,12		-16.200,00		
	Gesamteinnahmen UA7710	0,00 K 0,00 H	0,00	0,00	0,00 K 0,00 H	0,00	0,00	
	Gesamtausgaben UA7710	0,00 K 0,00 H	15.589,12	7.089,12	0,00 K 8.500,00 H	16.200,00	610,88 -	0,00
	Ergebnis UA7710		-15.589,12	-7.089,12		-16.200,00		
Summe Abschnitt 77								
	Gesamteinnahmen Abschnitt 77	0,00 K 0,00 H	0,00	0,00	0,00 K 0,00 H	0,00	0,00	
	Gesamtausgaben Abschnitt 77	0,00 K 0,00 H	15.589,12	7.089,12	0,00 K 8.500,00 H	16.200,00	610,88 -	0,00
	Ergebnis Abschnitt 77		-15.589,12	-7.089,12		-16.200,00		

Haushaltsrechnung 2018
für 4KA Gemeinde Tuningen
 Vermögenshaushalt

7 Öffentliche Einrichtungen, Wirtschaftsförderung
 79 Fremdenverkehr, sonstige Förderung von Wirtschaft und Verkehr
 7920 Förderung ÖPNV, Elektromobilität
 X 79200001 ÖPNV, Elektromobilität

Gruppierung	Bezeichnung	Rest VJ K=Kassenreste H=Haushaltsreste	Soll	Ist	Neuer Rest K = Kassenrest H = Haushaltsrest	Haushaltsansatz	Soll mehr (+) weniger (-) als Ansatz	zulässige Mehrausgabe
9400	Hochbau	0,00 K 0,00 H	15.764,43	15.764,43	0,00 K 0,00 H	25.000,00	9.235,57 -	0,00
	Einnahme Maßnahme X 79200001	0,00 K 0,00 H	0,00	0,00	0,00 K 0,00 H	0,00	0,00	
	Ausgabe Maßnahme X 79200001	0,00 K 0,00 H	15.764,43	15.764,43	0,00 K 0,00 H	25.000,00	9.235,57 -	
	Ergebnis Maßnahme X 79200001		-15.764,43	-15.764,43		-25.000,00		
	Gesamteinnahmen UA7920	0,00 K 0,00 H	0,00	0,00	0,00 K 0,00 H	0,00	0,00	
	Gesamtausgaben UA7920	0,00 K 0,00 H	15.764,43	15.764,43	0,00 K 0,00 H	25.000,00	9.235,57 -	0,00
	Ergebnis UA7920		-15.764,43	-15.764,43		-25.000,00		
Summe Abschnitt 79								
	Gesamteinnahmen Abschnitt 79	0,00 K 0,00 H	0,00	0,00	0,00 K 0,00 H	0,00	0,00	
	Gesamtausgaben Abschnitt 79	0,00 K 0,00 H	15.764,43	15.764,43	0,00 K 0,00 H	25.000,00	9.235,57 -	0,00
	Ergebnis Abschnitt 79		-15.764,43	-15.764,43		-25.000,00		
Summe Einzelplan 7								
	Gesamteinnahmen Einzelplan 7	24.071,69 K 0,00 H	441.092,81	465.164,50	0,00 K 0,00 H	5.300,00	435.792,81 +	
	Gesamtausgaben Einzelplan 7	- 10.185,78 K 336.400,00 H	361.086,90	354.201,12	0,00 K 333.100,00 H	304.200,00	56.886,90 +	0,00
	Ergebnis Einzelplan 7		80.005,91	110.963,38		-298.900,00		

Haushaltsrechnung 2018
für 4KA Gemeinde Tuningen
 Vermögenshaushalt

8 Wirtschaftliche Unternehmen, allg. Grund- u. Sondervermögen

85 Land- und forstwirtschaftliche Unternehmen

8550 Forstwirtschaftliche Unternehmen

X 85500001 Forstwirtschaftliche Unternehmen

Gruppierung	Bezeichnung	Rest VJ K=Kassenreste H=Haushaltsreste	Soll	Ist	Neuer Rest K = Kassenrest H = Haushaltsrest	Haushaltsansatz	Soll mehr (+) weniger (-) als Ansatz	zulässige Mehrausgabe
9500	Tiefbau	0,00 K 2.800,00 H	-2.800,00	0,00	0,00 K 0,00 H	3.000,00	5.800,00 -	0,00
9600	Mahnwald	0,00 K 14.700,00 H	-29,83	6.150,00	420,17 K 8.100,00 H	0,00	29,83 -	0,00
	Einnahme Maßnahme X 85500001	0,00 K 0,00 H	0,00	0,00	0,00 K 0,00 H	0,00	0,00	
	Ausgabe Maßnahme X 85500001	0,00 K 17.500,00 H	-2.829,83	6.150,00	420,17 K 8.100,00 H	3.000,00	5.829,83 -	
	Ergebnis Maßnahme X 85500001		2.829,83	-6.150,00		-3.000,00		
	Gesamteinnahmen UA8550	0,00 K 0,00 H	0,00	0,00	0,00 K 0,00 H	0,00	0,00	
	Gesamtausgaben UA8550	0,00 K 17.500,00 H	-2.829,83	6.150,00	420,17 K 8.100,00 H	3.000,00	5.829,83 -	0,00
	Ergebnis UA8550		2.829,83	-6.150,00		-3.000,00		
Summe Abschnitt 85								
	Gesamteinnahmen Abschnitt 85	0,00 K 0,00 H	0,00	0,00	0,00 K 0,00 H	0,00	0,00	
	Gesamtausgaben Abschnitt 85	0,00 K 17.500,00 H	-2.829,83	6.150,00	420,17 K 8.100,00 H	3.000,00	5.829,83 -	0,00
	Ergebnis Abschnitt 85		2.829,83	-6.150,00		-3.000,00		

Haushaltsrechnung 2018
für 4KA Gemeinde Tuningen
 Vermögenshaushalt

8 Wirtschaftliche Unternehmen, allg. Grund- u. Sondervermögen

88 Allgemeines Grundvermögen

8817 Marielehaus

X 88170001 Marielehaus

Gruppierung	Bezeichnung	Rest VJ K=Kassenreste H=Haushaltsreste	Soll	Ist	Neuer Rest K = Kassenrest H = Haushaltsrest	Haushaltsansatz	Soll mehr (+) weniger (-) als Ansatz	zulässige Mehrausgabe
9400	Hochbau	0,00 K 0,00 H	1.498.194,14	26.493,63	1.700,51 K 1.470.000,00 H	1.500.000,00	1.805,86 -	0,00
	Einnahme Maßnahme X 88170001	0,00 K 0,00 H	0,00	0,00	0,00 K 0,00 H	0,00	0,00	
	Ausgabe Maßnahme X 88170001	0,00 K 0,00 H	1.498.194,14	26.493,63	1.700,51 K 1.470.000,00 H	1.500.000,00	1.805,86 -	
	Ergebnis Maßnahme X 88170001		-1.498.194,14	-26.493,63		-1.500.000,00		
	Gesamteinnahmen UA8817	0,00 K 0,00 H	0,00	0,00	0,00 K 0,00 H	0,00	0,00	
	Gesamtausgaben UA8817	0,00 K 0,00 H	1.498.194,14	26.493,63	1.700,51 K 1.470.000,00 H	1.500.000,00	1.805,86 -	0,00
	Ergebnis UA8817		-1.498.194,14	-26.493,63		-1.500.000,00		

Haushaltsrechnung 2018
für 4KA Gemeinde Tuningen
 Vermögenshaushalt

8 Wirtschaftliche Unternehmen, allg. Grund- u. Sondervermögen
 88 Allgemeines Grundvermögen
 8819 Gebäude Sunthauer Straße 19
X 88190001 Sunthauer Straße 19

Gruppierung	Bezeichnung	Rest VJ K=Kassenreste H=Haushaltsreste	Soll	Ist	Neuer Rest K = Kassenrest H = Haushaltsrest	Haushaltsansatz	Soll mehr (+) weniger (-) als Ansatz	zulässige Mehrausgabe
3610	Zuweisungen vom Land	0,00 K 0,00 H	0,00	0,00	0,00 K 0,00 H	25.000,00	25.000,00 -	0,00
9400	Hochbau	0,00 K 0,00 H	0,00	0,00	0,00 K 0,00 H	170.000,00	170.000,00 -	0,00
	Einnahme Maßnahme X 88190001	0,00 K 0,00 H	0,00	0,00	0,00 K 0,00 H	25.000,00	25.000,00 -	
	Ausgabe Maßnahme X 88190001	0,00 K 0,00 H	0,00	0,00	0,00 K 0,00 H	170.000,00	170.000,00 -	
	Ergebnis Maßnahme X 88190001		0,00	0,00		-145.000,00		
	Gesamteinnahmen UA8819	0,00 K 0,00 H	0,00	0,00	0,00 K 0,00 H	25.000,00	25.000,00 -	
	Gesamtausgaben UA8819	0,00 K 0,00 H	0,00	0,00	0,00 K 0,00 H	170.000,00	170.000,00 -	0,00
	Ergebnis UA8819		0,00	0,00		-145.000,00		

Haushaltsrechnung 2018
für 4KA Gemeinde Tuningen
 Vermögenshaushalt

8 Wirtschaftliche Unternehmen, allg. Grund- u. Sondervermögen

88 Allgemeines Grundvermögen

8830 Grundvermögen

X 88300001 Sonstiges Grundvermögen

Gruppierung	Bezeichnung	Rest VJ K=Kassenreste H=Haushaltsreste	Soll	Ist	Neuer Rest K = Kassenrest H = Haushaltsrest	Haushaltsansatz	Soll mehr (+) weniger (-) als Ansatz	zulässige Mehrausgabe
3400	Veräußerung von Grundstücken	0,00 K 0,00 H	97.496,00	97.496,00	0,00 K 0,00 H	1.900.000,00	1.802.504,00 -	0,00
9320	Erwerb von Grundstücken und Gebäuden	0,00 K 300.000,00 H	593.375,62	840.092,30	53.283,32 K 0,00 H	650.000,00	56.624,38 -	0,00
950010	Tiefbaumaßnahmen 4. Kleeblatt	0,00 K 7.700,00 H	-7.253,93	446,07	0,00 K 0,00 H	0,00	7.253,93 -	0,00
	Einnahme Maßnahme X 88300001	0,00 K 0,00 H	97.496,00	97.496,00	0,00 K 0,00 H	1.900.000,00	1.802.504,00 -	
	Ausgabe Maßnahme X 88300001	0,00 K 307.700,00 H	586.121,69	840.538,37	53.283,32 K 0,00 H	650.000,00	63.878,31 -	
	Ergebnis Maßnahme X 88300001		-488.625,69	-743.042,37		1.250.000,00		
	Gesamteinnahmen UA8830	0,00 K 0,00 H	97.496,00	97.496,00	0,00 K 0,00 H	1.900.000,00	1.802.504,00 -	
	Gesamtausgaben UA8830	0,00 K 307.700,00 H	586.121,69	840.538,37	53.283,32 K 0,00 H	650.000,00	63.878,31 -	0,00
	Ergebnis UA8830		-488.625,69	-743.042,37		1.250.000,00		
Summe Abschnitt 88								
	Gesamteinnahmen Abschnitt 88	0,00 K 0,00 H	97.496,00	97.496,00	0,00 K 0,00 H	1.925.000,00	1.827.504,00 -	
	Gesamtausgaben Abschnitt 88	0,00 K 307.700,00 H	2.084.315,83	867.032,00	54.983,83 K 1.470.000,00 H	2.320.000,00	235.684,17 -	0,00
	Ergebnis Abschnitt 88		-1.986.819,83	-769.536,00		-395.000,00		
Summe Einzelplan 8								
	Gesamteinnahmen Einzelplan 8	0,00 K 0,00 H	97.496,00	97.496,00	0,00 K 0,00 H	1.925.000,00	1.827.504,00 -	
	Gesamtausgaben Einzelplan 8	0,00 K 325.200,00 H	2.081.486,00	873.182,00	55.404,00 K 1.478.100,00 H	2.323.000,00	241.514,00 -	0,00
	Ergebnis Einzelplan 8		-1.983.990,00	-775.686,00		-398.000,00		

Haushaltsrechnung 2018
für 4KA Gemeinde Tuningen
Vermögenshaushalt

9 Allgemeine Finanzwirtschaft
91 Sonstige allgemeine Finanzwirtschaft
9100 Sonstige Allgemeine Finanzwirtschaft
X 91000001 Allgem. Finanzwirtschaft

Gruppierung	Bezeichnung	Rest VJ K=Kassenreste H=Haushaltsreste	Soll	Ist	Neuer Rest K = Kassenrest H = Haushaltsrest	Haushaltsansatz	Soll mehr (+) weniger (-) als Ansatz	zulässige Mehrausgabe
3000	Allgemeine Zuführung vom Verwaltungshaushalt	0,00 K 0,00 H	1.255.910,44	1.255.910,44	0,00 K 0,00 H	588.432,00	667.478,44 +	0,00
3100	Entnahme aus der allgemeinen Rücklage	0,00 K 0,00 H	580.403,33	580.403,33	0,00 K 0,00 H	1.245.418,00	665.014,67 -	0,00
3250	Darl. Rückflüsse v. Komm. Sonderrechn.	0,00 K 0,00 H	0,00	0,00	0,00 K 0,00 H	12.500,00	12.500,00 -	0,00
3771	Einn.aus Krediten O.u-priv.Unternehmen	0,00 K 0,00 H	1.200.000,00	0,00	0,00 K 1.200.000,00 H	1.200.000,00	0,00	0,00
9250	Darlehensvergabe an Sonderrechnung	0,00 K 0,00 H	0,00	0,00	0,00 K 0,00 H	250.000,00	250.000,00 -	0,00
9300	Erwerb v. Beteilig., Kapitaleinlagen	0,00 K 0,00 H	11.360,19	11.360,19	0,00 K 0,00 H	12.000,00	639,81 -	0,00
9770	Ordentliche Tilgung vom Kreditmarkt	0,00 K 0,00 H	47.868,00	47.868,00	0,00 K 0,00 H	47.900,00	32,00 -	0,00
9850	Zuweisungen an Komm. Sonderrechn.	0,00 K 0,00 H	86.250,00	86.250,00	0,00 K 0,00 H	86.250,00	0,00	0,00
	Einnahme Maßnahme X 91000001	0,00 K 0,00 H	3.036.313,77	1.836.313,77	0,00 K 1.200.000,00 H	3.046.350,00	10.036,23 -	
	Ausgabe Maßnahme X 91000001	0,00 K 0,00 H	145.478,19	145.478,19	0,00 K 0,00 H	396.150,00	250.671,81 -	
	Ergebnis Maßnahme X 91000001		2.890.835,58	1.690.835,58		2.650.200,00		
	Gesamteinnahmen UA9100	0,00 K 0,00 H	3.036.313,77	1.836.313,77	0,00 K 1.200.000,00 H	3.046.350,00	10.036,23 -	
	Gesamtausgaben UA9100	0,00 K 0,00 H	145.478,19	145.478,19	0,00 K 0,00 H	396.150,00	250.671,81 -	0,00
	Ergebnis UA9100		2.890.835,58	1.690.835,58		2.650.200,00		
Summe Abschnitt 91								
	Gesamteinnahmen Abschnitt 91	0,00 K 0,00 H	3.036.313,77	1.836.313,77	0,00 K 1.200.000,00 H	3.046.350,00	10.036,23 -	
	Gesamtausgaben Abschnitt 91	0,00 K 0,00 H	145.478,19	145.478,19	0,00 K 0,00 H	396.150,00	250.671,81 -	0,00
	Ergebnis Abschnitt 91		2.890.835,58	1.690.835,58		2.650.200,00		

Haushaltsrechnung 2018
für 4KA Gemeinde Tuningen
 Vermögenshaushalt

- 9 Allgemeine Finanzwirtschaft
- 91 Sonstige allgemeine Finanzwirtschaft
- 9100 Sonstige Allgemeine Finanzwirtschaft

Gruppierung	Bezeichnung	Rest VJ K=Kassenreste H=Haushaltsreste	Soll	Ist	Neuer Rest K = Kassenrest H = Haushaltsrest	Haushaltsansatz	Soll mehr (+) weniger (-) als Ansatz	zulässige Mehrausgabe
Summe Einzelplan 9								
	Gesamteinnahmen Einzelplan 9	0,00 K 0,00 H	3.036.313,77	1.836.313,77	0,00 K 1.200.000,00 H	3.046.350,00	10.036,23 -	
	Gesamtausgaben Einzelplan 9	0,00 K 0,00 H	145.478,19	145.478,19	0,00 K 0,00 H	396.150,00	250.671,81 -	0,00
	Ergebnis Einzelplan 9		2.890.835,58	1.690.835,58		2.650.200,00		

Einzelplansummen - Vermögenshaushalt

Einzelplan	Einnahme Ausgabe	Rest VJ K=Kassenrest H=Haushaltsrest	Soll	Ist	Neuer Rest K=Kassenrest H=Haushaltsrest	Haushaltsansatz	Soll mehr (+) weniger (-) als Ansatz	zulässige Mehrausgabe
0	Einnahme	0,00 K 0,00 H	0,00	0,00	0,00 K 0,00 H	0,00	0,00	
0	Ausgabe	0,00 K 20.000,00 H	50.163,54	28.238,19	11.625,35 K 30.300,00 H	44.000,00	6.163,54 +	0,00
0	Ergebnis		-50.163,54	-28.238,19		-44.000,00		
1	Einnahme	0,00 K 0,00 H	51.500,00	46.500,00	5.000,00 K 0,00 H	0,00	51.500,00 +	
1	Ausgabe	0,00 K 236.800,00 H	113.209,34	190.009,34	0,00 K 160.000,00 H	200.000,00	86.790,66 -	0,00
1	Ergebnis		-61.709,34	-143.509,34		-200.000,00		
2	Einnahme	0,00 K 0,00 H	939,62	939,62	0,00 K 0,00 H	0,00	939,62 +	
2	Ausgabe	2.189,60 K 102.800,00 H	652.656,80	89.368,14	778,26 K 667.500,00 H	650.000,00	2.656,80 +	0,00
2	Ergebnis		-651.717,18	-88.428,52		-650.000,00		
3	Einnahme	0,00 K 30.000,00 H	-16.515,00	13.485,00	0,00 K 0,00 H	0,00	16.515,00 -	
3	Ausgabe	0,00 K 35.000,00 H	9.927,41	3.327,41	0,00 K 41.600,00 H	10.000,00	72,59 -	0,00
3	Ergebnis		-26.442,41	10.157,59		-10.000,00		
4	Einnahme	0,00 K 0,00 H	0,00	0,00	0,00 K 0,00 H	0,00	0,00	
4	Ausgabe	1.610,07 K 4.100,00 H	-790,50	4.919,57	0,00 K 0,00 H	4.300,00	5.090,50 -	0,00
4	Ergebnis		790,50	-4.919,57		-4.300,00		
5	Einnahme	0,00 K 0,00 H	0,00	0,00	0,00 K 0,00 H	0,00	0,00	
5	Ausgabe	0,00 K 2.300,00 H	0,00	0,00	0,00 K 2.300,00 H	0,00	0,00	0,00
5	Ergebnis		0,00	0,00		0,00		

Einzelplansummen - Vermögenshaushalt

Einzelplan	Einnahme Ausgabe	Rest VJ K=Kassenrest H=Haushaltsrest	Soll	Ist	Neuer Rest K=Kassenrest H=Haushaltsrest	Haushaltsansatz	Soll mehr (+) weniger (-) als Ansatz	zulässige Mehrausgabe
6	Einnahme	0,00 K 57.000,00 H	8.646,00	65.646,00	0,00 K 0,00 H	1.033.000,00	1.024.354,00 -	
6	Ausgabe	35.569,10 K 958.600,00 H	206.255,52	553.205,75	33.518,87 K 613.700,00 H	2.078.000,00	1.871.744,48 -	0,00
6	Ergebnis		-197.609,52	-487.559,75		-1.045.000,00		
7	Einnahme	24.071,69 K 0,00 H	441.092,81	465.164,50	0,00 K 0,00 H	5.300,00	435.792,81 +	
7	Ausgabe	- 10.185,78 K 336.400,00 H	361.086,90	354.201,12	0,00 K 333.100,00 H	304.200,00	56.886,90 +	0,00
7	Ergebnis		80.005,91	110.963,38		-298.900,00		
8	Einnahme	0,00 K 0,00 H	97.496,00	97.496,00	0,00 K 0,00 H	1.925.000,00	1.827.504,00 -	
8	Ausgabe	0,00 K 325.200,00 H	2.081.486,00	873.182,00	55.404,00 K 1.478.100,00 H	2.323.000,00	241.514,00 -	0,00
8	Ergebnis		-1.983.990,00	-775.686,00		-398.000,00		
9	Einnahme	0,00 K 0,00 H	3.036.313,77	1.836.313,77	0,00 K 1.200.000,00 H	3.046.350,00	10.036,23 -	
9	Ausgabe	0,00 K 0,00 H	145.478,19	145.478,19	0,00 K 0,00 H	396.150,00	250.671,81 -	0,00
9	Ergebnis		2.890.835,58	1.690.835,58		2.650.200,00		
Vermögenshaushalt Gesamtergebnis								
	Gesamteinnahme	24.071,69 K 87.000,00 H	3.619.473,20	2.525.544,89	5.000,00 K 1.200.000,00 H	6.009.650,00	2.390.176,80 -	
	Gesamtausgaben	29.182,99 K 2.021.200,00 H	3.619.473,20	2.241.929,71	101.326,48 K 3.326.600,00 H	6.009.650,00	2.390.176,80 -	0,00
	Gesamtergebnis		0,00	283.615,18		0,00		

Sammelnachweis

Haushaltsrechnung 2018 für 4KA Gemeinde Tuningen

Sammelnachweis

0 Allgemeine Verwaltung
00 Gemeindeorgane
0000 Gemeindeorgane

Gruppierung	Bezeichnung	Rest VJ K=Kassenreste H=Haushaltsreste	Soll	Ist	Neuer Rest K = Kassenrest H = Haushaltsrest	Haushaltsansatz	Soll mehr (+) weniger (-) als Ansatz	zulässige Mehrausgabe
4001	Sitzungstagegelder	3.922,44 K 0,00 H	11.461,79	11.149,79	4.234,44 K 0,00 H	16.000,00	4.538,21 -	0,00
4100	Besoldung der Beamten	0,00 K 0,00 H	98.637,18	98.637,18	0,00 K 0,00 H	98.300,00	337,18 +	0,00
4140	Vergütungen der Beschäftigten	0,00 K 0,00 H	62.320,93	62.320,93	0,00 K 0,00 H	67.100,00	4.779,07 -	0,00
4300	Beiträge zur Versorgungskasse für Beamte	0,00 K 0,00 H	54.915,48	54.915,48	0,00 K 0,00 H	47.600,00	7.315,48 +	0,00
4340	Beiträge zur Versorgungskasse der Beschäftigten	0,00 K 0,00 H	4.452,25	4.452,25	0,00 K 0,00 H	5.300,00	847,75 -	0,00
4440	Beiträge zur gesetzlichen Sozialversicherung	0,00 K 0,00 H	11.174,72	11.174,72	0,00 K 0,00 H	13.300,00	2.125,28 -	0,00
4500	Beihilfen, Unterstützungen und dgl.	0,00 K 0,00 H	8.944,00	8.952,00	- 8,00 K 0,00 H	11.300,00	2.356,00 -	0,00
	Gesamteinnahmen UA0000	0,00 K 0,00 H	0,00	0,00	0,00 K 0,00 H	0,00	0,00	
	Gesamtausgaben UA0000	3.922,44 K 0,00 H	251.906,35	251.602,35	4.226,44 K 0,00 H	258.900,00	6.993,65 -	0,00
	Ergebnis UA0000		-251.906,35	-251.602,35		-258.900,00		
Summe Abschnitt 00								
	Gesamteinnahmen Abschnitt 00	0,00 K 0,00 H	0,00	0,00	0,00 K 0,00 H	0,00	0,00	
	Gesamtausgaben Abschnitt 00	3.922,44 K 0,00 H	251.906,35	251.602,35	4.226,44 K 0,00 H	258.900,00	6.993,65 -	0,00
	Ergebnis Abschnitt 00		-251.906,35	-251.602,35		-258.900,00		

Haushaltsrechnung 2018
für 4KA Gemeinde Tuningen
 Sammelnachweis

0 Allgemeine Verwaltung
 02 Hauptverwaltung
 0200 Hauptverwaltung

Gruppierung	Bezeichnung	Rest VJ K=Kassenreste H=Haushaltsreste	Soll	Ist	Neuer Rest K = Kassenrest H = Haushaltsrest	Haushaltsansatz	Soll mehr (+) weniger (-) als Ansatz	zulässige Mehrausgabe
4100	Besoldung der Beamten	0,00 K 0,00 H	59.649,91	59.649,91	0,00 K 0,00 H	59.500,00	149,91 +	0,00
4140	Vergütungen der Beschäftigten	0,00 K 0,00 H	116.277,11	116.277,11	0,00 K 0,00 H	163.200,00	46.922,89 -	0,00
415001	Amtsbote	0,00 K 0,00 H	227,86	227,86	0,00 K 0,00 H	0,00	227,86 +	0,00
4300	Beitr. zur Versorgungskasse f. Beamte	0,00 K 0,00 H	23.965,43	23.965,43	0,00 K 0,00 H	24.000,00	34,57 -	0,00
4340	Beitr. zur Versorgungskasse f. Besch.	0,00 K 0,00 H	7.717,11	7.717,11	0,00 K 0,00 H	10.800,00	3.082,89 -	0,00
4440	Beitr. zur Gesetzl. Sozialvers. f. Besch.	0,00 K 0,00 H	23.403,38	23.403,38	0,00 K 0,00 H	30.800,00	7.396,62 -	0,00
4500	Beihilfen, Unterstützungen und Dgl.	0,00 K 0,00 H	-264,00	-264,00	0,00 K 0,00 H	2.700,00	2.964,00 -	0,00
4600	Personalnebenausgaben	478,33 K 0,00 H	1.120,83	1.599,16	0,00 K 0,00 H	0,00	1.120,83 +	0,00
	Gesamteinnahmen UA0200	0,00 K 0,00 H	0,00	0,00	0,00 K 0,00 H	0,00	0,00	
	Gesamtausgaben UA0200	478,33 K 0,00 H	232.097,63	232.575,96	0,00 K 0,00 H	291.000,00	58.902,37 -	0,00
	Ergebnis UA0200		-232.097,63	-232.575,96		-291.000,00		
Summe Abschnitt 02								
	Gesamteinnahmen Abschnitt 02	0,00 K 0,00 H	0,00	0,00	0,00 K 0,00 H	0,00	0,00	
	Gesamtausgaben Abschnitt 02	478,33 K 0,00 H	232.097,63	232.575,96	0,00 K 0,00 H	291.000,00	58.902,37 -	0,00
	Ergebnis Abschnitt 02		-232.097,63	-232.575,96		-291.000,00		

Haushaltsrechnung 2018
für 4KA Gemeinde Tuningen
 Sammelnachweis

0 Allgemeine Verwaltung
 03 Finanzverwaltung
 0300 Finanzverwaltung

Gruppierung	Bezeichnung	Rest VJ K=Kassenreste H=Haushaltsreste	Soll	Ist	Neuer Rest K = Kassenrest H = Haushaltsrest	Haushaltsansatz	Soll mehr (+) weniger (-) als Ansatz	zulässige Mehrausgabe
4100	Besoldung der Beamten	0,00 K 0,00 H	64.413,02	64.413,02	0,00 K 0,00 H	65.600,00	1.186,98 -	0,00
4140	Vergütungen der Beschäftigten	0,00 K 0,00 H	96.399,68	96.399,68	0,00 K 0,00 H	116.300,00	19.900,32 -	0,00
4300	Beitr. zur Versorgungskasse f. Beamte	0,00 K 0,00 H	-146.842,25	-146.842,25	0,00 K 0,00 H	1.800,00	148.642,25 -	0,00
4340	Beitr. zur Versor- Gungskasse f.Besch.	0,00 K 0,00 H	7.572,77	7.572,77	0,00 K 0,00 H	9.200,00	1.627,23 -	0,00
4440	Beitr.zur Gesetzl. Sozialvers.f.Besch.	0,00 K 0,00 H	19.324,09	19.324,09	0,00 K 0,00 H	24.100,00	4.775,91 -	0,00
4500	Beihilfen, Unter- Stütungen und Dgl.	0,00 K 0,00 H	-264,00	-264,00	0,00 K 0,00 H	2.700,00	2.964,00 -	0,00
Gesamteinnahmen UA0300		0,00 K 0,00 H	0,00	0,00	0,00 K 0,00 H	0,00	0,00	
Gesamtausgaben UA0300		0,00 K 0,00 H	40.603,31	40.603,31	0,00 K 0,00 H	219.700,00	179.096,69 -	0,00
Ergebnis UA0300			-40.603,31	-40.603,31		-219.700,00		
Summe Abschnitt 03								
Gesamteinnahmen Abschnitt 03		0,00 K 0,00 H	0,00	0,00	0,00 K 0,00 H	0,00	0,00	
Gesamtausgaben Abschnitt 03		0,00 K 0,00 H	40.603,31	40.603,31	0,00 K 0,00 H	219.700,00	179.096,69 -	0,00
Ergebnis Abschnitt 03			-40.603,31	-40.603,31		-219.700,00		

Haushaltsrechnung 2018
für 4KA Gemeinde Tuningen
 Sammelnachweis

0 Allgemeine Verwaltung
 05 Besondere Dienststellen der allgemeinen Verwaltung
 0500 Standesamt

Gruppierung	Bezeichnung	Rest VJ K=Kassenreste H=Haushaltsreste	Soll	Ist	Neuer Rest K = Kassenrest H = Haushaltsrest	Haushaltsansatz	Soll mehr (+) weniger (-) als Ansatz	zulässige Mehrausgabe
4140	Vergütungen der Beschäftigten	0,00 K 0,00 H	9.211,85	9.211,85	0,00 K 0,00 H	9.400,00	188,15 -	0,00
4340	Beitr. zur Versorgungskasse f.Besch.	0,00 K 0,00 H	727,58	727,58	0,00 K 0,00 H	800,00	72,42 -	0,00
4440	Beitr.zur Gesetzl. Sozialvers.f.Besch.	0,00 K 0,00 H	1.854,55	1.854,55	0,00 K 0,00 H	1.900,00	45,45 -	0,00
	Gesamteinnahmen UA0500	0,00 K 0,00 H	0,00	0,00	0,00 K 0,00 H	0,00	0,00	
	Gesamtausgaben UA0500	0,00 K 0,00 H	11.793,98	11.793,98	0,00 K 0,00 H	12.100,00	306,02 -	0,00
	Ergebnis UA0500		-11.793,98	-11.793,98		-12.100,00		
Summe Abschnitt 05								
	Gesamteinnahmen Abschnitt 05	0,00 K 0,00 H	0,00	0,00	0,00 K 0,00 H	0,00	0,00	
	Gesamtausgaben Abschnitt 05	0,00 K 0,00 H	11.793,98	11.793,98	0,00 K 0,00 H	12.100,00	306,02 -	0,00
	Ergebnis Abschnitt 05		-11.793,98	-11.793,98		-12.100,00		
Summe Einzelplan 0								
	Gesamteinnahmen Einzelplan 0	0,00 K 0,00 H	0,00	0,00	0,00 K 0,00 H	0,00	0,00	
	Gesamtausgaben Einzelplan 0	4.400,77 K 0,00 H	536.401,27	536.575,60	4.226,44 K 0,00 H	781.700,00	245.298,73 -	0,00
	Ergebnis Einzelplan 0		-536.401,27	-536.575,60		-781.700,00		

Haushaltsrechnung 2018
für 4KA Gemeinde Tuningen
 Sammelnachweis

1 Öffentliche Sicherheit und Ordnung
 13 Feuerschutz
 1310 Aufgaben des Brandschutzes - Feuerwehr u. ähnl.

Gruppierung	Bezeichnung	Rest VJ K=Kassenreste H=Haushaltsreste	Soll	Ist	Neuer Rest K = Kassenrest H = Haushaltsrest	Haushaltsansatz	Soll mehr (+) weniger (-) als Ansatz	zulässige Mehrausgabe
4001	Entschädigung Ehrenamt Feuerwehr	0,00 K 0,00 H	4.725,00	4.625,00	100,00 K 0,00 H	4.000,00	725,00 +	0,00
	Gesamteinnahmen UA1310	0,00 K 0,00 H	0,00	0,00	0,00 K 0,00 H	0,00	0,00	
	Gesamtausgaben UA1310	0,00 K 0,00 H	4.725,00	4.625,00	100,00 K 0,00 H	4.000,00	725,00 +	0,00
	Ergebnis UA1310		-4.725,00	-4.625,00		-4.000,00		
Summe Abschnitt 13								
	Gesamteinnahmen Abschnitt 13	0,00 K 0,00 H	0,00	0,00	0,00 K 0,00 H	0,00	0,00	
	Gesamtausgaben Abschnitt 13	0,00 K 0,00 H	4.725,00	4.625,00	100,00 K 0,00 H	4.000,00	725,00 +	0,00
	Ergebnis Abschnitt 13		-4.725,00	-4.625,00		-4.000,00		
Summe Einzelplan 1								
	Gesamteinnahmen Einzelplan 1	0,00 K 0,00 H	0,00	0,00	0,00 K 0,00 H	0,00	0,00	
	Gesamtausgaben Einzelplan 1	0,00 K 0,00 H	4.725,00	4.625,00	100,00 K 0,00 H	4.000,00	725,00 +	0,00
	Ergebnis Einzelplan 1		-4.725,00	-4.625,00		-4.000,00		

Haushaltsrechnung 2018
für 4KA Gemeinde Tuningen
 Sammelnachweis

2 Schulen
 21 Grund- und Hauptschulen sowie Grundschulförderklassen
 2110 Grundschule Tuningen

Gruppierung	Bezeichnung	Rest VJ K=Kassenreste H=Haushaltsreste	Soll	Ist	Neuer Rest K = Kassenrest H = Haushaltsrest	Haushaltsansatz	Soll mehr (+) weniger (-) als Ansatz	zulässige Mehrausgabe
4140	Vergütungen der Beschäftigten	0,00 K 0,00 H	22.083,33	22.083,33	0,00 K 0,00 H	23.000,00	916,67 -	0,00
4340	Beiträge zur Versorgungskasse für Beschäftigte	0,00 K 0,00 H	1.006,58	1.006,58	0,00 K 0,00 H	1.900,00	893,42 -	0,00
4440	Sozialversicherungsbeiträge für Beschäftigte	0,00 K 0,00 H	4.405,04	4.405,04	0,00 K 0,00 H	4.400,00	5,04 +	0,00
4500	Beihilfen, Unterstützungen und dgl.	0,00 K 0,00 H	0,00	0,00	0,00 K 0,00 H	100,00	100,00 -	0,00
	Gesamteinnahmen UA2110	0,00 K 0,00 H	0,00	0,00	0,00 K 0,00 H	0,00	0,00	
	Gesamtausgaben UA2110	0,00 K 0,00 H	27.494,95	27.494,95	0,00 K 0,00 H	29.400,00	1.905,05 -	0,00
	Ergebnis UA2110		-27.494,95	-27.494,95		-29.400,00		
Summe Abschnitt 21								
	Gesamteinnahmen Abschnitt 21	0,00 K 0,00 H	0,00	0,00	0,00 K 0,00 H	0,00	0,00	
	Gesamtausgaben Abschnitt 21	0,00 K 0,00 H	27.494,95	27.494,95	0,00 K 0,00 H	29.400,00	1.905,05 -	0,00
	Ergebnis Abschnitt 21		-27.494,95	-27.494,95		-29.400,00		

Haushaltsrechnung 2018
für 4KA Gemeinde Tuningen
 Sammelnachweis

2 Schulen
 29 Übrige schulische Aufgaben
 2910 Betreuungsangebote an Schulen (Ganztagsschule)

Gruppierung	Bezeichnung	Rest VJ K=Kassenreste H=Haushaltsreste	Soll	Ist	Neuer Rest K = Kassenrest H = Haushaltsrest	Haushaltsansatz	Soll mehr (+) weniger (-) als Ansatz	zulässige Mehrausgabe
4140	Vergütungen der Beschäftigten	658,65 K 0,00 H	9.359,93	9.346,08	672,50 K 0,00 H	9.400,00	40,07 -	0,00
4440	Beitr.zur Gesetzl. Sozialvers.f.Besch.	0,00 K 0,00 H	1.659,64	1.659,64	0,00 K 0,00 H	1.600,00	59,64 +	0,00
	Gesamteinnahmen UA2910	0,00 K 0,00 H	0,00	0,00	0,00 K 0,00 H	0,00	0,00	
	Gesamtausgaben UA2910	658,65 K 0,00 H	11.019,57	11.005,72	672,50 K 0,00 H	11.000,00	19,57 +	0,00
	Ergebnis UA2910		-11.019,57	-11.005,72		-11.000,00		
Summe Abschnitt 29								
	Gesamteinnahmen Abschnitt 29	0,00 K 0,00 H	0,00	0,00	0,00 K 0,00 H	0,00	0,00	
	Gesamtausgaben Abschnitt 29	658,65 K 0,00 H	11.019,57	11.005,72	672,50 K 0,00 H	11.000,00	19,57 +	0,00
	Ergebnis Abschnitt 29		-11.019,57	-11.005,72		-11.000,00		
Summe Einzelplan 2								
	Gesamteinnahmen Einzelplan 2	0,00 K 0,00 H	0,00	0,00	0,00 K 0,00 H	0,00	0,00	
	Gesamtausgaben Einzelplan 2	658,65 K 0,00 H	38.514,52	38.500,67	672,50 K 0,00 H	40.400,00	1.885,48 -	0,00
	Ergebnis Einzelplan 2		-38.514,52	-38.500,67		-40.400,00		

Haushaltsrechnung 2018
für 4KA Gemeinde Tuningen
 Sammelnachweis

4 Soziale Sicherung
 40 Verwaltung der sozialen Angelegenheiten
 4000 Familienzentrum

Gruppierung	Bezeichnung	Rest VJ K=Kassenreste H=Haushaltsreste	Soll	Ist	Neuer Rest K = Kassenrest H = Haushaltsrest	Haushaltsansatz	Soll mehr (+) weniger (-) als Ansatz	zulässige Mehrausgabe
4140	Vergütungen der Beschäftigten	0,00 K 0,00 H	59.833,86	59.833,86	0,00 K 0,00 H	61.200,00	1.366,14 -	0,00
4340	Beiträge zur Versorgungskasse für Beschäftigte	0,00 K 0,00 H	4.673,11	4.673,11	0,00 K 0,00 H	4.900,00	226,89 -	0,00
4440	Sozialversicherungsbeiträge für Beschäftigte	0,00 K 0,00 H	11.560,32	11.560,32	0,00 K 0,00 H	11.700,00	139,68 -	0,00
	Gesamteinnahmen UA4000	0,00 K 0,00 H	0,00	0,00	0,00 K 0,00 H	0,00	0,00	
	Gesamtausgaben UA4000	0,00 K 0,00 H	76.067,29	76.067,29	0,00 K 0,00 H	77.800,00	1.732,71 -	0,00
	Ergebnis UA4000		-76.067,29	-76.067,29		-77.800,00		
Summe Abschnitt 40								
	Gesamteinnahmen Abschnitt 40	0,00 K 0,00 H	0,00	0,00	0,00 K 0,00 H	0,00	0,00	
	Gesamtausgaben Abschnitt 40	0,00 K 0,00 H	76.067,29	76.067,29	0,00 K 0,00 H	77.800,00	1.732,71 -	0,00
	Ergebnis Abschnitt 40		-76.067,29	-76.067,29		-77.800,00		

Haushaltsrechnung 2018
für 4KA Gemeinde Tuningen
 Sammelnachweis

4 Soziale Sicherung
 46 Einrichtungen der Jugendhilfe
 4640 Kommunaler Kindergarten

Gruppierung	Bezeichnung	Rest VJ K=Kassenreste H=Haushaltsreste	Soll	Ist	Neuer Rest K = Kassenrest H = Haushaltsrest	Haushaltsansatz	Soll mehr (+) weniger (-) als Ansatz	zulässige Mehrausgabe
4140	Vergütung der Angestellten	- 824,64 K 0,00 H	252.943,53	252.943,53	- 824,64 K 0,00 H	255.700,00	2.756,47 -	0,00
4340	Beitr.zur Versor- Gungskasse f.Angest.	0,00 K 0,00 H	19.136,04	19.136,04	0,00 K 0,00 H	19.100,00	36,04 +	0,00
4440	Beitr.zur Gesetzl. Sozialvers.f.Angest.	0,00 K 0,00 H	51.455,54	51.455,54	0,00 K 0,00 H	51.000,00	455,54 +	0,00
4500	Beihilfen, Unterstützung u.Dgl.	0,00 K 0,00 H	0,00	0,00	0,00 K 0,00 H	100,00	100,00 -	0,00
	Gesamteinnahmen UA4640	0,00 K 0,00 H	0,00	0,00	0,00 K 0,00 H	0,00	0,00	
	Gesamtausgaben UA4640	- 824,64 K 0,00 H	323.535,11	323.535,11	- 824,64 K 0,00 H	325.900,00	2.364,89 -	0,00
	Ergebnis UA4640		-323.535,11	-323.535,11		-325.900,00		

Haushaltsrechnung 2018
für 4KA Gemeinde Tuningen
 Sammelnachweis

4 Soziale Sicherung
 46 Einrichtungen der Jugendhilfe
 4641 Kernzeitbetreuung

Gruppierung	Bezeichnung	Rest VJ K=Kassenreste H=Haushaltsreste	Soll	Ist	Neuer Rest K = Kassenrest H = Haushaltsrest	Haushaltsansatz	Soll mehr (+) weniger (-) als Ansatz	zulässige Mehrausgabe
4140	Vergütungen der Beschäftigten	0,00 K 0,00 H	19.600,53	19.600,53	0,00 K 0,00 H	49.000,00	29.399,47 -	0,00
4340	Beiträge zur Versorgungskasse für Beschäftigte	0,00 K 0,00 H	1.136,60	1.136,60	0,00 K 0,00 H	2.000,00	863,40 -	0,00
4440	Beitr.zur Gesetzl. Sozialvers.f.Besch.	0,00 K 0,00 H	4.023,97	4.023,97	0,00 K 0,00 H	5.700,00	1.676,03 -	0,00
	Gesamteinnahmen UA4641	0,00 K 0,00 H	0,00	0,00	0,00 K 0,00 H	0,00	0,00	
	Gesamtausgaben UA4641	0,00 K 0,00 H	24.761,10	24.761,10	0,00 K 0,00 H	56.700,00	31.938,90 -	0,00
	Ergebnis UA4641		-24.761,10	-24.761,10		-56.700,00		

Haushaltsrechnung 2018
für 4KA Gemeinde Tuningen
 Sammelnachweis

4 Soziale Sicherung
 46 Einrichtungen der Jugendhilfe
 4642 Kleinkindbetreuung-Krippe

Gruppierung	Bezeichnung	Rest VJ K=Kassenreste H=Haushaltsreste	Soll	Ist	Neuer Rest K = Kassenrest H = Haushaltsrest	Haushaltsansatz	Soll mehr (+) weniger (-) als Ansatz	zulässige Mehrausgabe
4140	Vergütungen der Beschäftigten	0,00 K 0,00 H	144.206,87	144.206,87	0,00 K 0,00 H	146.200,00	1.993,13 -	0,00
4340	Beiträge zur Versorgungskasse für Beschäftigte	0,00 K 0,00 H	11.503,62	11.503,62	0,00 K 0,00 H	11.900,00	396,38 -	0,00
4440	Sozialversicherungsbeiträge für Beschäftigte	0,00 K 0,00 H	29.430,31	29.430,31	0,00 K 0,00 H	29.500,00	69,69 -	0,00
	Gesamteinnahmen UA4642	0,00 K 0,00 H	0,00	0,00	0,00 K 0,00 H	0,00	0,00	
	Gesamtausgaben UA4642	0,00 K 0,00 H	185.140,80	185.140,80	0,00 K 0,00 H	187.600,00	2.459,20 -	0,00
	Ergebnis UA4642		-185.140,80	-185.140,80		-187.600,00		

Haushaltsrechnung 2018
für 4KA Gemeinde Tuningen
Sammelnachweis

4 Soziale Sicherung
46 Einrichtungen der Jugendhilfe
4643 Kinderbetreuung Ganztagsgruppe

Gruppierung	Bezeichnung	Rest VJ K=Kassenreste H=Haushaltsreste	Soll	Ist	Neuer Rest K = Kassenrest H = Haushaltsrest	Haushaltsansatz	Soll mehr (+) weniger (-) als Ansatz	zulässige Mehrausgabe
4140	Vergütungen der Beschäftigten	0,00 K 0,00 H	237.799,16	237.799,16	0,00 K 0,00 H	251.100,00	13.300,84 -	0,00
4340	Beiträge zur Versorgungskasse für Beschäftigte	0,00 K 0,00 H	18.942,69	18.942,69	0,00 K 0,00 H	20.000,00	1.057,31 -	0,00
4440	Sozialversicherungsbeiträge für Beschäftigte	0,00 K 0,00 H	48.599,00	48.599,00	0,00 K 0,00 H	50.500,00	1.901,00 -	0,00
4500	Beihilfen, Unterstützungen und dgl.	0,00 K 0,00 H	0,00	0,00	0,00 K 0,00 H	100,00	100,00 -	0,00
	Gesamteinnahmen UA4643	0,00 K 0,00 H	0,00	0,00	0,00 K 0,00 H	0,00	0,00	
	Gesamtausgaben UA4643	0,00 K 0,00 H	305.340,85	305.340,85	0,00 K 0,00 H	321.700,00	16.359,15 -	0,00
	Ergebnis UA4643		-305.340,85	-305.340,85		-321.700,00		
Summe Abschnitt 46								
	Gesamteinnahmen Abschnitt 46	0,00 K 0,00 H	0,00	0,00	0,00 K 0,00 H	0,00	0,00	
	Gesamtausgaben Abschnitt 46	- 824,64 K 0,00 H	838.777,86	838.777,86	- 824,64 K 0,00 H	891.900,00	53.122,14 -	0,00
	Ergebnis Abschnitt 46		-838.777,86	-838.777,86		-891.900,00		
Summe Einzelplan 4								
	Gesamteinnahmen Einzelplan 4	0,00 K 0,00 H	0,00	0,00	0,00 K 0,00 H	0,00	0,00	
	Gesamtausgaben Einzelplan 4	- 824,64 K 0,00 H	914.845,15	914.845,15	- 824,64 K 0,00 H	969.700,00	54.854,85 -	0,00
	Ergebnis Einzelplan 4		-914.845,15	-914.845,15		-969.700,00		

Haushaltsrechnung 2018
für 4KA Gemeinde Tuningen
Sammelnachweis

6 Bau- und Wohnungswesen, Verkehr
61 Städteplanung, Vermessung, Bauordnung
6120 Gutachterausschuss

Gruppierung	Bezeichnung	Rest VJ K=Kassenreste H=Haushaltsreste	Soll	Ist	Neuer Rest K = Kassenrest H = Haushaltsrest	Haushaltsansatz	Soll mehr (+) weniger (-) als Ansatz	zulässige Mehrausgabe
4001	Gutachterausschuss	0,00 K 0,00 H	520,00	520,00	0,00 K 0,00 H	1.000,00	480,00 -	0,00
	Gesamteinnahmen UA6120	0,00 K 0,00 H	0,00	0,00	0,00 K 0,00 H	0,00	0,00	
	Gesamtausgaben UA6120	0,00 K 0,00 H	520,00	520,00	0,00 K 0,00 H	1.000,00	480,00 -	0,00
	Ergebnis UA6120		-520,00	-520,00		-1.000,00		
Summe Abschnitt 61								
	Gesamteinnahmen Abschnitt 61	0,00 K 0,00 H	0,00	0,00	0,00 K 0,00 H	0,00	0,00	
	Gesamtausgaben Abschnitt 61	0,00 K 0,00 H	520,00	520,00	0,00 K 0,00 H	1.000,00	480,00 -	0,00
	Ergebnis Abschnitt 61		-520,00	-520,00		-1.000,00		
Summe Einzelplan 6								
	Gesamteinnahmen Einzelplan 6	0,00 K 0,00 H	0,00	0,00	0,00 K 0,00 H	0,00	0,00	
	Gesamtausgaben Einzelplan 6	0,00 K 0,00 H	520,00	520,00	0,00 K 0,00 H	1.000,00	480,00 -	0,00
	Ergebnis Einzelplan 6		-520,00	-520,00		-1.000,00		

Haushaltsrechnung 2018
für 4KA Gemeinde Tuningen
 Sammelnachweis

7 Öffentliche Einrichtungen, Wirtschaftsförderung
 75 Bestattungswesen
 7510 Friedhof

Gruppierung	Bezeichnung	Rest VJ K=Kassenreste H=Haushaltsreste	Soll	Ist	Neuer Rest K = Kassenrest H = Haushaltsrest	Haushaltsansatz	Soll mehr (+) weniger (-) als Ansatz	zulässige Mehrausgabe
4140	Vergütungen der Beschäftigten	0,00 K 0,00 H	53,04	53,04	0,00 K 0,00 H	1.000,00	946,96 -	0,00
4440	Sozialversicherungsbeiträge für Beschäftigte	0,00 K 0,00 H	16,08	16,08	0,00 K 0,00 H	300,00	283,92 -	0,00
	Gesamteinnahmen UA7510	0,00 K 0,00 H	0,00	0,00	0,00 K 0,00 H	0,00	0,00	
	Gesamtausgaben UA7510	0,00 K 0,00 H	69,12	69,12	0,00 K 0,00 H	1.300,00	1.230,88 -	0,00
	Ergebnis UA7510		-69,12	-69,12		-1.300,00		
Summe Abschnitt 75								
	Gesamteinnahmen Abschnitt 75	0,00 K 0,00 H	0,00	0,00	0,00 K 0,00 H	0,00	0,00	
	Gesamtausgaben Abschnitt 75	0,00 K 0,00 H	69,12	69,12	0,00 K 0,00 H	1.300,00	1.230,88 -	0,00
	Ergebnis Abschnitt 75		-69,12	-69,12		-1.300,00		

Haushaltsrechnung 2018
für 4KA Gemeinde Tuningen
 Sammelnachweis

7 Öffentliche Einrichtungen, Wirtschaftsförderung
 77 Hilfsbetriebe der Verwaltung
 7710 Bauhof

Gruppierung	Bezeichnung	Rest VJ K=Kassenreste H=Haushaltsreste	Soll	Ist	Neuer Rest K = Kassenrest H = Haushaltsrest	Haushaltsansatz	Soll mehr (+) weniger (-) als Ansatz	zulässige Mehrausgabe
4140	Vergütungen der Beschäftigten	0,00 K 0,00 H	253.186,59	253.186,59	0,00 K 0,00 H	224.400,00	28.786,59 +	0,00
4340	Beitr. zur Versor- Gungskasse f.Besch.	0,00 K 0,00 H	20.043,11	20.043,11	0,00 K 0,00 H	17.000,00	3.043,11 +	0,00
4440	Beitr.zur Gesetzl. Sozialvers.f.Besch.	0,00 K 0,00 H	51.158,30	51.158,30	0,00 K 0,00 H	43.800,00	7.358,30 +	0,00
4500	Beihilfen, Unter- Stützungen und Dgl.	0,00 K 0,00 H	0,00	0,00	0,00 K 0,00 H	100,00	100,00 -	0,00
	Gesamteinnahmen UA7710	0,00 K 0,00 H	0,00	0,00	0,00 K 0,00 H	0,00	0,00	
	Gesamtausgaben UA7710	0,00 K 0,00 H	324.388,00	324.388,00	0,00 K 0,00 H	285.300,00	39.088,00 +	0,00
	Ergebnis UA7710		-324.388,00	-324.388,00		-285.300,00		
Summe Abschnitt 77								
	Gesamteinnahmen Abschnitt 77	0,00 K 0,00 H	0,00	0,00	0,00 K 0,00 H	0,00	0,00	
	Gesamtausgaben Abschnitt 77	0,00 K 0,00 H	324.388,00	324.388,00	0,00 K 0,00 H	285.300,00	39.088,00 +	0,00
	Ergebnis Abschnitt 77		-324.388,00	-324.388,00		-285.300,00		
Summe Einzelplan 7								
	Gesamteinnahmen Einzelplan 7	0,00 K 0,00 H	0,00	0,00	0,00 K 0,00 H	0,00	0,00	
	Gesamtausgaben Einzelplan 7	0,00 K 0,00 H	324.457,12	324.457,12	0,00 K 0,00 H	286.600,00	37.857,12 +	0,00
	Ergebnis Einzelplan 7		-324.457,12	-324.457,12		-286.600,00		

Haushaltsrechnung 2018
für 4KA Gemeinde Tuningen
 Sammelnachweis

8 Wirtschaftliche Unternehmen, allg. Grund- u. Sondervermögen
 85 Land- und forstwirtschaftliche Unternehmen
 8550 Forstwirtschaftliche Unternehmen

Gruppierung	Bezeichnung	Rest VJ K=Kassenreste H=Haushaltsreste	Soll	Ist	Neuer Rest K = Kassenrest H = Haushaltsrest	Haushaltsansatz	Soll mehr (+) weniger (-) als Ansatz	zulässige Mehrausgabe
4300	Beitr. zur Versor- Gungskasse f. Beamte	0,00 K 0,00 H	14.224,04	14.224,04	0,00 K 0,00 H	12.600,00	1.624,04 +	0,00
4500	Beihilfen, Unter- Stützungen und Dgl.	0,00 K 0,00 H	0,00	0,00	0,00 K 0,00 H	2.500,00	2.500,00 -	0,00
	Gesamteinnahmen UA8550	0,00 K 0,00 H	0,00	0,00	0,00 K 0,00 H	0,00	0,00	
	Gesamtausgaben UA8550	0,00 K 0,00 H	14.224,04	14.224,04	0,00 K 0,00 H	15.100,00	875,96 -	0,00
	Ergebnis UA8550		-14.224,04	-14.224,04		-15.100,00		
Summe Abschnitt 85								
	Gesamteinnahmen Abschnitt 85	0,00 K 0,00 H	0,00	0,00	0,00 K 0,00 H	0,00	0,00	
	Gesamtausgaben Abschnitt 85	0,00 K 0,00 H	14.224,04	14.224,04	0,00 K 0,00 H	15.100,00	875,96 -	0,00
	Ergebnis Abschnitt 85		-14.224,04	-14.224,04		-15.100,00		
Summe Einzelplan 8								
	Gesamteinnahmen Einzelplan 8	0,00 K 0,00 H	0,00	0,00	0,00 K 0,00 H	0,00	0,00	
	Gesamtausgaben Einzelplan 8	0,00 K 0,00 H	14.224,04	14.224,04	0,00 K 0,00 H	15.100,00	875,96 -	0,00
	Ergebnis Einzelplan 8		-14.224,04	-14.224,04		-15.100,00		

Einzelplansummen - Sammelnachweis

Einzelplan	Einnahme Ausgabe	Rest VJ K=Kassenrest H=Haushaltsrest	Soll	Ist	Neuer Rest K=Kassenrest H=Haushaltsrest	Haushaltsansatz	Soll mehr (+) weniger (-) als Ansatz	zulässige Mehrausgabe
0	Einnahme	0,00 K 0,00 H	0,00	0,00	0,00 K 0,00 H	0,00	0,00	
0	Ausgabe	4.400,77 K 0,00 H	536.401,27	536.575,60	4.226,44 K 0,00 H	781.700,00	245.298,73 -	0,00
0	Ergebnis		-536.401,27	-536.575,60		-781.700,00		
1	Einnahme	0,00 K 0,00 H	0,00	0,00	0,00 K 0,00 H	0,00	0,00	
1	Ausgabe	0,00 K 0,00 H	4.725,00	4.625,00	100,00 K 0,00 H	4.000,00	725,00 +	0,00
1	Ergebnis		-4.725,00	-4.625,00		-4.000,00		
2	Einnahme	0,00 K 0,00 H	0,00	0,00	0,00 K 0,00 H	0,00	0,00	
2	Ausgabe	658,65 K 0,00 H	38.514,52	38.500,67	672,50 K 0,00 H	40.400,00	1.885,48 -	0,00
2	Ergebnis		-38.514,52	-38.500,67		-40.400,00		
4	Einnahme	0,00 K 0,00 H	0,00	0,00	0,00 K 0,00 H	0,00	0,00	
4	Ausgabe	- 824,64 K 0,00 H	914.845,15	914.845,15	- 824,64 K 0,00 H	969.700,00	54.854,85 -	0,00
4	Ergebnis		-914.845,15	-914.845,15		-969.700,00		
6	Einnahme	0,00 K 0,00 H	0,00	0,00	0,00 K 0,00 H	0,00	0,00	
6	Ausgabe	0,00 K 0,00 H	520,00	520,00	0,00 K 0,00 H	1.000,00	480,00 -	0,00
6	Ergebnis		-520,00	-520,00		-1.000,00		
7	Einnahme	0,00 K 0,00 H	0,00	0,00	0,00 K 0,00 H	0,00	0,00	
7	Ausgabe	0,00 K 0,00 H	324.457,12	324.457,12	0,00 K 0,00 H	286.600,00	37.857,12 +	0,00
7	Ergebnis		-324.457,12	-324.457,12		-286.600,00		
8	Einnahme	0,00 K 0,00 H	0,00	0,00	0,00 K 0,00 H	0,00	0,00	
8	Ausgabe	0,00 K 0,00 H	14.224,04	14.224,04	0,00 K 0,00 H	15.100,00	875,96 -	0,00
8	Ergebnis		-14.224,04	-14.224,04		-15.100,00		

Einzelplansummen - Sammelnachweis

Einzelplan	Einnahme Ausgabe	Rest VJ K=Kassenrest H=Haushaltsrest	Soll	Ist	Neuer Rest K=Kassenrest H=Haushaltsrest	Haushaltsansatz	Soll mehr (+) weniger (-) als Ansatz	zulässige Mehrausgabe
Sammelnachweis Gesamtergebnis								
	Gesamteinnahme	0,00 K 0,00 H	0,00	0,00	0,00 K 0,00 H	0,00	0,00	
	Gesamtausgaben	4.234,78 K 0,00 H	1.833.687,10	1.833.747,58	4.174,30 K 0,00 H	2.098.500,00	264.812,90 -	0,00
	Gesamtergebnis		-1.833.687,10	-1.833.747,58		-2.098.500,00		

haushaltsfremde Vorgänge

Haushaltsrechnung 2018
für 4KA Gemeinde Tuningen
 haushaltsfremde Vorgänge

0 Allgemeine Verwaltung
 00 Gemeindeorgane
 0000 Gemeindeorgane

Gruppierung	Bezeichnung	Rest VJ K=Kassenreste H=Haushaltsreste	Soll	Ist	Neuer Rest K = Kassenrest H = Haushaltsrest	Haushaltsansatz	Soll mehr (+) weniger (-) als Ansatz	zulässige Mehrausgabe
5001	Sozialfond	2.047,95 K 0,00 H	0,00	0,00	2.047,95 K 0,00 H	0,00	0,00	0,00
	Gesamteinnahmen UA0000	0,00 K 0,00 H	0,00	0,00	0,00 K 0,00 H	0,00	0,00	
	Gesamtausgaben UA0000	2.047,95 K 0,00 H	0,00	0,00	2.047,95 K 0,00 H	0,00	0,00	0,00
	Ergebnis UA0000		0,00	0,00		0,00		
Summe Abschnitt 00								
	Gesamteinnahmen Abschnitt 00	0,00 K 0,00 H	0,00	0,00	0,00 K 0,00 H	0,00	0,00	
	Gesamtausgaben Abschnitt 00	2.047,95 K 0,00 H	0,00	0,00	2.047,95 K 0,00 H	0,00	0,00	0,00
	Ergebnis Abschnitt 00		0,00	0,00		0,00		

Haushaltsrechnung 2018
für 4KA Gemeinde Tuningen
 haushaltsfremde Vorgänge

0 Allgemeine Verwaltung
 02 Hauptverwaltung
 0200 Hauptverwaltung

Gruppierung	Bezeichnung	Rest VJ K=Kassenreste H=Haushaltsreste	Soll	Ist	Neuer Rest K = Kassenrest H = Haushaltsrest	Haushaltsansatz	Soll mehr (+) weniger (-) als Ansatz	zulässige Mehrausgabe
5002	Spenden Asylbewerber	1.984,99 K 0,00 H	0,00	57,00	1.927,99 K 0,00 H	0,00	0,00	0,00
5003	Spenden	100,10 K 0,00 H	0,00	0,00	100,10 K 0,00 H	0,00	0,00	0,00
	Gesamteinnahmen UA0200	0,00 K 0,00 H	0,00	0,00	0,00 K 0,00 H	0,00	0,00	
	Gesamtausgaben UA0200	2.085,09 K 0,00 H	0,00	57,00	2.028,09 K 0,00 H	0,00	0,00	0,00
	Ergebnis UA0200		0,00	-57,00		0,00		

Haushaltsrechnung 2018
für 4KA Gemeinde Tuningen
 haushaltsfremde Vorgänge

0 Allgemeine Verwaltung
 02 Hauptverwaltung
 0220 Personalamt

Gruppierung	Bezeichnung	Rest VJ K=Kassenreste H=Haushaltsreste	Soll	Ist	Neuer Rest K = Kassenrest H = Haushaltsrest	Haushaltsansatz	Soll mehr (+) weniger (-) als Ansatz	zulässige Mehrausgabe
1001	Beleg Int.vorschüsse	4.669,42 K 0,00 H	-1.994,32	2.675,10	0,00 K 0,00 H	0,00	1.994,32 -	0,00
100201	Lohn-u.Kirchensteuer	0,00 K 0,00 H	263.112,88	263.112,88	0,00 K 0,00 H	0,00	263.112,88 +	0,00
100202	Kindergeld	0,00 K 0,00 H	1.552,00	1.552,00	0,00 K 0,00 H	0,00	1.552,00 +	0,00
100399	Sozialversicherung Hauptkonto	0,00 K 0,00 H	519.012,10	519.012,10	0,00 K 0,00 H	0,00	519.012,10 +	0,00
100499	Pseudokonto ZVK	0,00 K 0,00 H	103.021,93	103.021,93	0,00 K 0,00 H	0,00	103.021,93 +	0,00
5001	Beleg Int.vorschüsse	1.994,32 K 0,00 H	-1.994,32	0,00	0,00 K 0,00 H	0,00	1.994,32 -	0,00
5002	Lohn- u. Kirchenst.	22.631,08 K 0,00 H	263.112,88	259.256,54	26.487,42 K 0,00 H	0,00	263.112,88 +	0,00
500202	Kindergeld	0,00 K 0,00 H	1.552,00	1.552,00	0,00 K 0,00 H	0,00	1.552,00 +	0,00
500399	Sozialversicherung Hauptkonto	0,00 K 0,00 H	519.012,10	519.012,10	0,00 K 0,00 H	0,00	519.012,10 +	0,00
500499	Pseudokonto ZVK	0,00 K 0,00 H	103.021,93	103.021,93	0,00 K 0,00 H	0,00	103.021,93 +	0,00
Gesamteinnahmen UA0220		4.669,42 K 0,00 H	884.704,59	889.374,01	0,00 K 0,00 H	0,00	884.704,59 +	
Gesamtausgaben UA0220		24.625,40 K 0,00 H	884.704,59	882.842,57	26.487,42 K 0,00 H	0,00	884.704,59 +	0,00
Ergebnis UA0220			0,00	6.531,44		0,00		
Summe Abschnitt 02								
Gesamteinnahmen Abschnitt 02		4.669,42 K 0,00 H	884.704,59	889.374,01	0,00 K 0,00 H	0,00	884.704,59 +	
Gesamtausgaben Abschnitt 02		26.710,49 K 0,00 H	884.704,59	882.899,57	28.515,51 K 0,00 H	0,00	884.704,59 +	0,00
Ergebnis Abschnitt 02			0,00	6.474,44		0,00		

Haushaltsrechnung 2018
für 4KA Gemeinde Tuningen
 haushaltsfremde Vorgänge

0 Allgemeine Verwaltung
 03 Finanzverwaltung
 0300 Finanzverwaltung

Gruppierung	Bezeichnung	Rest VJ K=Kassenreste H=Haushaltsreste	Soll	Ist	Neuer Rest K = Kassenrest H = Haushaltsrest	Haushaltsansatz	Soll mehr (+) weniger (-) als Ansatz	zulässige Mehrausgabe
1030	Abrechnung Umsatzsteuer	9.441,10 K 0,00 H	72.675,14	74.635,46	7.480,78 K 0,00 H	0,00	72.675,14 +	0,00
1031	Umsatzsteuerregulierung	8.557,88 K 0,00 H	15.055,61	16.043,16	7.570,33 K 0,00 H	0,00	15.055,61 +	0,00
5030	Abrechnung Vorsteuer	2.587,46 K 0,00 H	81.842,47	76.485,55	7.944,38 K 0,00 H	0,00	81.842,47 +	0,00
5031	Vorsteuerregulierung	11.331,07 K 0,00 H	5.888,28	17.219,35	0,00 K 0,00 H	0,00	5.888,28 +	0,00
Gesamteinnahmen UA0300		17.998,98 K 0,00 H	87.730,75	90.678,62	15.051,11 K 0,00 H	0,00	87.730,75 +	
Gesamtausgaben UA0300		13.918,53 K 0,00 H	87.730,75	93.704,90	7.944,38 K 0,00 H	0,00	87.730,75 +	0,00
Ergebnis UA0300			0,00	-3.026,28		0,00		

Haushaltsrechnung 2018
für 4KA Gemeinde Tuningen
 haushaltsfremde Vorgänge

0 Allgemeine Verwaltung
 03 Finanzverwaltung
 0301 Ausbuchung PEWES

Gruppierung	Bezeichnung	Rest VJ K=Kassenreste H=Haushaltsreste	Soll	Ist	Neuer Rest K = Kassenrest H = Haushaltsrest	Haushaltsansatz	Soll mehr (+) weniger (-) als Ansatz	zulässige Mehrausgabe
1001	Ausbuchung PEWES - nicht löschen !!!	0,00 K 0,00 H	970.251,11	970.251,11	0,00 K 0,00 H	0,00	970.251,11 +	0,00
5001	Ausbuchung PEWES - nicht löschen!!!	0,00 K 0,00 H	970.251,11	970.251,11	0,00 K 0,00 H	0,00	970.251,11 +	0,00
	Gesamteinnahmen UA0301	0,00 K 0,00 H	970.251,11	970.251,11	0,00 K 0,00 H	0,00	970.251,11 +	
	Gesamtausgaben UA0301	0,00 K 0,00 H	970.251,11	970.251,11	0,00 K 0,00 H	0,00	970.251,11 +	0,00
	Ergebnis UA0301		0,00	0,00		0,00		

Haushaltsrechnung 2018 für 4KA Gemeinde Tuningen

haushaltsfremde Vorgänge

0 Allgemeine Verwaltung
03 Finanzverwaltung
0310 Kämmerei

Gruppierung	Bezeichnung	Rest VJ K=Kassenreste H=Haushaltsreste	Soll	Ist	Neuer Rest K = Kassenrest H = Haushaltsrest	Haushaltsansatz	Soll mehr (+) weniger (-) als Ansatz	zulässige Mehrausgabe
1002	Durchlaufende Gelder	21.500,74 K 0,00 H	36.464,00	58.304,74	- 340,00 K 0,00 H	0,00	36.464,00 +	0,00
100201	Sicherheitseinbehalt	0,00 K 0,00 H	1.313,12	1.313,12	0,00 K 0,00 H	0,00	1.313,12 +	0,00
100202	Auto VS-JR 630	2.141,12 K 0,00 H	7.656,80	9.631,37	166,55 K 0,00 H	0,00	7.656,80 +	0,00
1006	Mietkautionen	0,00 K 0,00 H	600,62	600,62	0,00 K 0,00 H	0,00	600,62 +	0,00
5002	Durchlaufende Gelder	1.374,02 K 0,00 H	36.464,00	37.679,02	159,00 K 0,00 H	0,00	36.464,00 +	0,00
500201	Sicherheitseinbehalt	9.881,25 K 0,00 H	1.313,12	11.194,37	0,00 K 0,00 H	0,00	1.313,12 +	0,00
500202	Auto VS-JR 630	0,00 K 0,00 H	7.656,80	7.656,80	0,00 K 0,00 H	0,00	7.656,80 +	0,00
500601	Mietkaution Kairawan	0,00 K 0,00 H	300,30	0,00	300,30 K 0,00 H	0,00	300,30 +	0,00
500602	Mietkaution Rashid	0,00 K 0,00 H	300,32	0,00	300,32 K 0,00 H	0,00	300,32 +	0,00
	Gesamteinnahmen UA0310	23.641,86 K 0,00 H	46.034,54	69.849,85	- 173,45 K 0,00 H	0,00	46.034,54 +	
	Gesamtausgaben UA0310	11.255,27 K 0,00 H	46.034,54	56.530,19	759,62 K 0,00 H	0,00	46.034,54 +	0,00
	Ergebnis UA0310		0,00	13.319,66		0,00		

Haushaltsrechnung 2018
für 4KA Gemeinde Tuningen
 haushaltsfremde Vorgänge

0 Allgemeine Verwaltung
 03 Finanzverwaltung
 0320 Amtshilfe

Gruppierung	Bezeichnung	Rest VJ K=Kassenreste H=Haushaltsreste	Soll	Ist	Neuer Rest K = Kassenrest H = Haushaltsrest	Haushaltsansatz	Soll mehr (+) weniger (-) als Ansatz	zulässige Mehrausgabe
1002	Amtshilfe für Dritte	0,00 K 0,00 H	1.383,04	1.383,04	0,00 K 0,00 H	0,00	1.383,04 +	0,00
5002	Amtshilfe für Dritte	0,00 K 0,00 H	1.383,04	1.383,04	0,00 K 0,00 H	0,00	1.383,04 +	0,00
	Gesamteinnahmen UA0320	0,00 K 0,00 H	1.383,04	1.383,04	0,00 K 0,00 H	0,00	1.383,04 +	
	Gesamtausgaben UA0320	0,00 K 0,00 H	1.383,04	1.383,04	0,00 K 0,00 H	0,00	1.383,04 +	0,00
	Ergebnis UA0320		0,00	0,00		0,00		

Haushaltsrechnung 2018
für 4KA Gemeinde Tuningen
 haushaltsfremde Vorgänge

0 Allgemeine Verwaltung
 03 Finanzverwaltung
 0330 Vorschüsse

Gruppierung	Bezeichnung	Rest VJ K=Kassenreste H=Haushaltsreste	Soll	Ist	Neuer Rest K = Kassenrest H = Haushaltsrest	Haushaltsansatz	Soll mehr (+) weniger (-) als Ansatz	zulässige Mehrausgabe
1001	Vorschüsse an Arbeitnehmer	0,00 K 0,00 H	4.720,00	4.720,00	0,00 K 0,00 H	0,00	4.720,00 +	0,00
5001	Vorschüsse an Arbeitnehmer	0,00 K 0,00 H	4.720,00	4.720,00	0,00 K 0,00 H	0,00	4.720,00 +	0,00
	Gesamteinnahmen UA0330	0,00 K 0,00 H	4.720,00	4.720,00	0,00 K 0,00 H	0,00	4.720,00 +	
	Gesamtausgaben UA0330	0,00 K 0,00 H	4.720,00	4.720,00	0,00 K 0,00 H	0,00	4.720,00 +	0,00
	Ergebnis UA0330		0,00	0,00		0,00		

Haushaltsrechnung 2018
für 4KA Gemeinde Tuningen
 haushaltsfremde Vorgänge

0 Allgemeine Verwaltung
 03 Finanzverwaltung
 0399 Kämmerei, Gemeindekasse

Gruppierung	Bezeichnung	Rest VJ K=Kassenreste H=Haushaltsreste	Soll	Ist	Neuer Rest K = Kassenrest H = Haushaltsrest	Haushaltsansatz	Soll mehr (+) weniger (-) als Ansatz	zulässige Mehrausgabe
222222	SHV - ungekl. Zahlungseingänge	- 1.655,34 K 0,00 H	0,00	-541,69	- 1.113,65 K 0,00 H	0,00	0,00	0,00
777777	SHV - ungekl. Zahlungsausgänge	- 72,14 K 0,00 H	0,00	122,05	- 194,19 K 0,00 H	0,00	0,00	0,00
	Gesamteinnahmen UA0399	- 1.655,34 K 0,00 H	0,00	-541,69	- 1.113,65 K 0,00 H	0,00	0,00	
	Gesamtausgaben UA0399	- 72,14 K 0,00 H	0,00	122,05	- 194,19 K 0,00 H	0,00	0,00	0,00
	Ergebnis UA0399		0,00	-663,74		0,00		
Summe Abschnitt 03								
	Gesamteinnahmen Abschnitt 03	39.985,50 K 0,00 H	1.110.119,44	1.136.340,93	13.764,01 K 0,00 H	0,00	1.110.119,44 +	
	Gesamtausgaben Abschnitt 03	25.101,66 K 0,00 H	1.110.119,44	1.126.711,29	8.509,81 K 0,00 H	0,00	1.110.119,44 +	0,00
	Ergebnis Abschnitt 03		0,00	9.629,64		0,00		
Summe Einzelplan 0								
	Gesamteinnahmen Einzelplan 0	44.654,92 K 0,00 H	1.994.824,03	2.025.714,94	13.764,01 K 0,00 H	0,00	1.994.824,03 +	
	Gesamtausgaben Einzelplan 0	53.860,10 K 0,00 H	1.994.824,03	2.009.610,86	39.073,27 K 0,00 H	0,00	1.994.824,03 +	0,00
	Ergebnis Einzelplan 0		0,00	16.104,08		0,00		

Haushaltsrechnung 2018
für 4KA Gemeinde Tuningen
 haushaltsfremde Vorgänge

2 Schulen
 21 Grund- und Hauptschulen sowie Grundschulförderklassen
 2110 Grundschule Tuningen

Gruppierung	Bezeichnung	Rest VJ K=Kassenreste H=Haushaltsreste	Soll	Ist	Neuer Rest K = Kassenrest H = Haushaltsrest	Haushaltsansatz	Soll mehr (+) weniger (-) als Ansatz	zulässige Mehrausgabe
5001	Förderverein Grundschule	592,73 K 0,00 H	0,00	0,00	592,73 K 0,00 H	0,00	0,00	0,00
	Gesamteinnahmen UA2110	0,00 K 0,00 H	0,00	0,00	0,00 K 0,00 H	0,00	0,00	
	Gesamtausgaben UA2110	592,73 K 0,00 H	0,00	0,00	592,73 K 0,00 H	0,00	0,00	0,00
	Ergebnis UA2110		0,00	0,00		0,00		
Summe Abschnitt 21								
	Gesamteinnahmen Abschnitt 21	0,00 K 0,00 H	0,00	0,00	0,00 K 0,00 H	0,00	0,00	
	Gesamtausgaben Abschnitt 21	592,73 K 0,00 H	0,00	0,00	592,73 K 0,00 H	0,00	0,00	0,00
	Ergebnis Abschnitt 21		0,00	0,00		0,00		

Haushaltsrechnung 2018
für 4KA Gemeinde Tuningen
 haushaltsfremde Vorgänge

2 Schulen
 29 Übrige schulische Aufgaben
 2910 Betreuungsangebote an Schulen (Ganztagsschule)

Gruppierung	Bezeichnung	Rest VJ K=Kassenreste H=Haushaltsreste	Soll	Ist	Neuer Rest K = Kassenrest H = Haushaltsrest	Haushaltsansatz	Soll mehr (+) weniger (-) als Ansatz	zulässige Mehrausgabe
5002	Betreuungsangebote an Schulen	835,50 K 0,00 H	0,00	0,00	835,50 K 0,00 H	0,00	0,00	0,00
	Gesamteinnahmen UA2910	0,00 K 0,00 H	0,00	0,00	0,00 K 0,00 H	0,00	0,00	
	Gesamtausgaben UA2910	835,50 K 0,00 H	0,00	0,00	835,50 K 0,00 H	0,00	0,00	0,00
	Ergebnis UA2910		0,00	0,00		0,00		
Summe Abschnitt 29								
	Gesamteinnahmen Abschnitt 29	0,00 K 0,00 H	0,00	0,00	0,00 K 0,00 H	0,00	0,00	
	Gesamtausgaben Abschnitt 29	835,50 K 0,00 H	0,00	0,00	835,50 K 0,00 H	0,00	0,00	0,00
	Ergebnis Abschnitt 29		0,00	0,00		0,00		
Summe Einzelplan 2								
	Gesamteinnahmen Einzelplan 2	0,00 K 0,00 H	0,00	0,00	0,00 K 0,00 H	0,00	0,00	
	Gesamtausgaben Einzelplan 2	1.428,23 K 0,00 H	0,00	0,00	1.428,23 K 0,00 H	0,00	0,00	0,00
	Ergebnis Einzelplan 2		0,00	0,00		0,00		

Haushaltsrechnung 2018
für 4KA Gemeinde Tuningen
 haushaltsfremde Vorgänge

4 Soziale Sicherung
 46 Einrichtungen der Jugendhilfe
 4621 Lokales Bündnis für Familien

Gruppierung	Bezeichnung	Rest VJ K=Kassenreste H=Haushaltsreste	Soll	Ist	Neuer Rest K = Kassenrest H = Haushaltsrest	Haushaltsansatz	Soll mehr (+) weniger (-) als Ansatz	zulässige Mehrausgabe
5002	Ausgaben	221,71 K 0,00 H	0,00	0,00	221,71 K 0,00 H	0,00	0,00	0,00
	Gesamteinnahmen UA4621	0,00 K 0,00 H	0,00	0,00	0,00 K 0,00 H	0,00	0,00	
	Gesamtausgaben UA4621	221,71 K 0,00 H	0,00	0,00	221,71 K 0,00 H	0,00	0,00	0,00
	Ergebnis UA4621		0,00	0,00		0,00		
Summe Abschnitt 46								
	Gesamteinnahmen Abschnitt 46	0,00 K 0,00 H	0,00	0,00	0,00 K 0,00 H	0,00	0,00	
	Gesamtausgaben Abschnitt 46	221,71 K 0,00 H	0,00	0,00	221,71 K 0,00 H	0,00	0,00	0,00
	Ergebnis Abschnitt 46		0,00	0,00		0,00		
Summe Einzelplan 4								
	Gesamteinnahmen Einzelplan 4	0,00 K 0,00 H	0,00	0,00	0,00 K 0,00 H	0,00	0,00	
	Gesamtausgaben Einzelplan 4	221,71 K 0,00 H	0,00	0,00	221,71 K 0,00 H	0,00	0,00	0,00
	Ergebnis Einzelplan 4		0,00	0,00		0,00		

Haushaltsrechnung 2018
für 4KA Gemeinde Tuningen
 haushaltsfremde Vorgänge

7 Öffentliche Einrichtungen, Wirtschaftsförderung
 78 Förderung der Land- und Fortwirtschaft
 7800 Förderung der Land- und Forstwirtschaft - Jagd

Gruppierung	Bezeichnung	Rest VJ K=Kassenreste H=Haushaltsreste	Soll	Ist	Neuer Rest K = Kassenrest H = Haushaltsrest	Haushaltsansatz	Soll mehr (+) weniger (-) als Ansatz	zulässige Mehrausgabe
1002	Jagdpachteinnahmen	0,00 K 0,00 H	3.380,16	3.380,16	0,00 K 0,00 H	0,00	3.380,16 +	0,00
1004	Erstattungsanspruch Jagdgenossenschaft	0,00 K 0,00 H	6.472,00	2.585,90	3.886,10 K 0,00 H	0,00	6.472,00 +	0,00
5002	Sachausgaben Jagdkataster	0,00 K 0,00 H	868,56	868,56	0,00 K 0,00 H	0,00	868,56 +	0,00
5003	Verwaltungskostenanteil Jagdgenossenschaft	3.113,31 K 0,00 H	5.870,29	8.983,60	0,00 K 0,00 H	0,00	5.870,29 +	0,00
5004	Reinertrag Jagdgenossenschaft	9.061,31 K 0,00 H	3.113,31	12.174,62	0,00 K 0,00 H	0,00	3.113,31 +	0,00
Gesamteinnahmen UA7800		0,00 K 0,00 H	9.852,16	5.966,06	3.886,10 K 0,00 H	0,00	9.852,16 +	
Gesamtausgaben UA7800		12.174,62 K 0,00 H	9.852,16	22.026,78	0,00 K 0,00 H	0,00	9.852,16 +	0,00
Ergebnis UA7800			0,00	-16.060,72		0,00		
Summe Abschnitt 78								
Gesamteinnahmen Abschnitt 78		0,00 K 0,00 H	9.852,16	5.966,06	3.886,10 K 0,00 H	0,00	9.852,16 +	
Gesamtausgaben Abschnitt 78		12.174,62 K 0,00 H	9.852,16	22.026,78	0,00 K 0,00 H	0,00	9.852,16 +	0,00
Ergebnis Abschnitt 78			0,00	-16.060,72		0,00		
Summe Einzelplan 7								
Gesamteinnahmen Einzelplan 7		0,00 K 0,00 H	9.852,16	5.966,06	3.886,10 K 0,00 H	0,00	9.852,16 +	
Gesamtausgaben Einzelplan 7		12.174,62 K 0,00 H	9.852,16	22.026,78	0,00 K 0,00 H	0,00	9.852,16 +	0,00
Ergebnis Einzelplan 7			0,00	-16.060,72		0,00		

Haushaltsrechnung 2018
für 4KA Gemeinde Tuningen
 haushaltsfremde Vorgänge

8 Wirtschaftliche Unternehmen, allg. Grund- u. Sondervermögen
 85 Land- und forstwirtschaftliche Unternehmen
 8550 Forstwirtschaftliche Unternehmen

Gruppierung	Bezeichnung	Rest VJ K=Kassenreste H=Haushaltsreste	Soll	Ist	Neuer Rest K = Kassenrest H = Haushaltsrest	Haushaltsansatz	Soll mehr (+) weniger (-) als Ansatz	zulässige Mehrausgabe
5002	Forstbetriebsgemeinschaft Ausgaben	863,70 K 0,00 H	0,00	0,00	863,70 K 0,00 H	0,00	0,00	0,00
	Gesamteinnahmen UA8550	0,00 K 0,00 H	0,00	0,00	0,00 K 0,00 H	0,00	0,00	
	Gesamtausgaben UA8550	863,70 K 0,00 H	0,00	0,00	863,70 K 0,00 H	0,00	0,00	0,00
	Ergebnis UA8550		0,00	0,00		0,00		
Summe Abschnitt 85								
	Gesamteinnahmen Abschnitt 85	0,00 K 0,00 H	0,00	0,00	0,00 K 0,00 H	0,00	0,00	
	Gesamtausgaben Abschnitt 85	863,70 K 0,00 H	0,00	0,00	863,70 K 0,00 H	0,00	0,00	0,00
	Ergebnis Abschnitt 85		0,00	0,00		0,00		
Summe Einzelplan 8								
	Gesamteinnahmen Einzelplan 8	0,00 K 0,00 H	0,00	0,00	0,00 K 0,00 H	0,00	0,00	
	Gesamtausgaben Einzelplan 8	863,70 K 0,00 H	0,00	0,00	863,70 K 0,00 H	0,00	0,00	0,00
	Ergebnis Einzelplan 8		0,00	0,00		0,00		

Haushaltsrechnung 2018
für 4KA Gemeinde Tuningen
 haushaltsfremde Vorgänge

9 Allgemeine Finanzwirtschaft
 92 Abwicklung der Vorjahre
 9210 Geldanlagen

Gruppierung	Bezeichnung	Rest VJ K=Kassenreste H=Haushaltsreste	Soll	Ist	Neuer Rest K = Kassenrest H = Haushaltsrest	Haushaltsansatz	Soll mehr (+) weniger (-) als Ansatz	zulässige Mehrausgabe
1002	Festgeldanlagen Termingelder	1.160.479,33 K 0,00 H	11.360,19	0,00	1.171.839,52 K 0,00 H	0,00	11.360,19 +	0,00
1003	Geschäftsanteil Tuninger Bank	500,00 K 0,00 H	0,00	0,00	500,00 K 0,00 H	0,00	0,00	0,00
1004	Beteilig. Regionales Rechenzentrum	3.479,11 K 0,00 H	0,00	0,00	3.479,11 K 0,00 H	0,00	0,00	0,00
5002	Festgeldanlagen Termingelder	0,00 K 0,00 H	11.360,19	11.360,19	0,00 K 0,00 H	0,00	11.360,19 +	0,00
	Gesamteinnahmen UA9210	1.164.458,44 K 0,00 H	11.360,19	0,00	1.175.818,63 K 0,00 H	0,00	11.360,19 +	
	Gesamtausgaben UA9210	0,00 K 0,00 H	11.360,19	11.360,19	0,00 K 0,00 H	0,00	11.360,19 +	0,00
	Ergebnis UA9210		0,00	-11.360,19		0,00		
Summe Abschnitt 92								
	Gesamteinnahmen Abschnitt 92	1.164.458,44 K 0,00 H	11.360,19	0,00	1.175.818,63 K 0,00 H	0,00	11.360,19 +	
	Gesamtausgaben Abschnitt 92	0,00 K 0,00 H	11.360,19	11.360,19	0,00 K 0,00 H	0,00	11.360,19 +	0,00
	Ergebnis Abschnitt 92		0,00	-11.360,19		0,00		

Haushaltsrechnung 2018
für 4KA Gemeinde Tuningen
 haushaltsfremde Vorgänge

9 Allgemeine Finanzwirtschaft

93 .

9350 Abwasserzweckverband Kötachtal

Gruppierung	Bezeichnung	Rest VJ K=Kassenreste H=Haushaltsreste	Soll	Ist	Neuer Rest K = Kassenrest H = Haushaltsrest	Haushaltsansatz	Soll mehr (+) weniger (-) als Ansatz	zulässige Mehrausgabe
1001	Beteiligung Abwasserzweckverband Kötachtal	735.077,46 K 0,00 H	0,00	0,00	735.077,46 K 0,00 H	0,00	0,00	0,00
5001	Beteiligung Abwasserzweckverband Kötachtal	735.077,46 K 0,00 H	0,00	0,00	735.077,46 K 0,00 H	0,00	0,00	0,00
	Gesamteinnahmen UA9350	735.077,46 K 0,00 H	0,00	0,00	735.077,46 K 0,00 H	0,00	0,00	
	Gesamtausgaben UA9350	735.077,46 K 0,00 H	0,00	0,00	735.077,46 K 0,00 H	0,00	0,00	0,00
	Ergebnis UA9350		0,00	0,00		0,00		
Summe Abschnitt 93								
	Gesamteinnahmen Abschnitt 93	735.077,46 K 0,00 H	0,00	0,00	735.077,46 K 0,00 H	0,00	0,00	
	Gesamtausgaben Abschnitt 93	735.077,46 K 0,00 H	0,00	0,00	735.077,46 K 0,00 H	0,00	0,00	0,00
	Ergebnis Abschnitt 93		0,00	0,00		0,00		

Haushaltsrechnung 2018
für 4KA Gemeinde Tuningen
 haushaltsfremde Vorgänge

9 Allgemeine Finanzwirtschaft
 95 .
 9510 Allgemeine Rücklage

Gruppierung	Bezeichnung	Rest VJ K=Kassenreste H=Haushaltsreste	Soll	Ist	Neuer Rest K = Kassenrest H = Haushaltsrest	Haushaltsansatz	Soll mehr (+) weniger (-) als Ansatz	zulässige Mehrausgabe
5001	Entnahme aus der Allgemeinen Rücklage	2.503.831,58 K 0,00 H	0,00	580.403,33	1.923.428,25 K 0,00 H	0,00	0,00	0,00
	Gesamteinnahmen UA9510	0,00 K 0,00 H	0,00	0,00	0,00 K 0,00 H	0,00	0,00	
	Gesamtausgaben UA9510	2.503.831,58 K 0,00 H	0,00	580.403,33	1.923.428,25 K 0,00 H	0,00	0,00	0,00
	Ergebnis UA9510		0,00	-580.403,33		0,00		

Haushaltsrechnung 2018
für 4KA Gemeinde Tuningen
 haushaltsfremde Vorgänge

9 Allgemeine Finanzwirtschaft
 95 .
 9520 Sonderrücklagen

Gruppierung	Bezeichnung	Rest VJ K=Kassenreste H=Haushaltsreste	Soll	Ist	Neuer Rest K = Kassenrest H = Haushaltsrest	Haushaltsansatz	Soll mehr (+) weniger (-) als Ansatz	zulässige Mehrausgabe
1001	Rückstellung für Grabpflege Jauch	42.085,54 K 0,00 H	0,00	0,00	42.085,54 K 0,00 H	0,00	0,00	0,00
1002	Nichtverbraucher Stiftungsertrag	0,00 K 0,00 H	118,07	118,07	0,00 K 0,00 H	0,00	118,07 +	0,00
100201	Stiftungsertrag Vereine	0,00 K 0,00 H	118,07	118,07	0,00 K 0,00 H	0,00	118,07 +	0,00
5002	Nichtverbr. Stiftgs. Ertrag Bedürftige	5.435,87 K 0,00 H	118,07	583,77	4.970,17 K 0,00 H	0,00	118,07 +	0,00
500201	Nichtverbr. Stiftgs. Ertrag Vereine	869,20 K 0,00 H	118,07	570,93	416,34 K 0,00 H	0,00	118,07 +	0,00
5004	Entnahme Stiftungs- Kapital Jaucherbe	42.085,54 K 0,00 H	0,00	0,00	42.085,54 K 0,00 H	0,00	0,00	0,00
Gesamteinnahmen UA9520		42.085,54 K 0,00 H	236,14	236,14	42.085,54 K 0,00 H	0,00	236,14 +	
Gesamtausgaben UA9520		48.390,61 K 0,00 H	236,14	1.154,70	47.472,05 K 0,00 H	0,00	236,14 +	0,00
Ergebnis UA9520			0,00	-918,56		0,00		

Haushaltsrechnung 2018
für 4KA Gemeinde Tuningen
 haushaltsfremde Vorgänge

9 Allgemeine Finanzwirtschaft
 95 .
 9530 Sondervermögen in Geld

Gruppierung	Bezeichnung	Rest VJ K=Kassenreste H=Haushaltsreste	Soll	Ist	Neuer Rest K = Kassenrest H = Haushaltsrest	Haushaltsansatz	Soll mehr (+) weniger (-) als Ansatz	zulässige Mehrausgabe
1002	Spende BI Giftmüll für Grundstückskauf	11.253,75 K 0,00 H	1,13	0,00	11.254,88 K 0,00 H	0,00	1,13 +	0,00
5002	Spende BI Giftmüll für Grundstückskauf	0,00 K 0,00 H	1,13	1,13	0,00 K 0,00 H	0,00	1,13 +	0,00
	Gesamteinnahmen UA9530	11.253,75 K 0,00 H	1,13	0,00	11.254,88 K 0,00 H	0,00	1,13 +	
	Gesamtausgaben UA9530	0,00 K 0,00 H	1,13	1,13	0,00 K 0,00 H	0,00	1,13 +	0,00
	Ergebnis UA9530		0,00	-1,13		0,00		
Summe Abschnitt 95								
	Gesamteinnahmen Abschnitt 95	53.339,29 K 0,00 H	237,27	236,14	53.340,42 K 0,00 H	0,00	237,27 +	
	Gesamtausgaben Abschnitt 95	2.552.222,19 K 0,00 H	237,27	581.559,16	1.970.900,30 K 0,00 H	0,00	237,27 +	0,00
	Ergebnis Abschnitt 95		0,00	-581.323,02		0,00		

Haushaltsrechnung 2018
für 4KA Gemeinde Tuningen
 haushaltsfremde Vorgänge

9 Allgemeine Finanzwirtschaft
 99 Sammelnachweis
 9910 Kassenbestand

Gruppierung	Bezeichnung	Rest VJ K=Kassenreste H=Haushaltsreste	Soll	Ist	Neuer Rest K = Kassenrest H = Haushaltsrest	Haushaltsansatz	Soll mehr (+) weniger (-) als Ansatz	zulässige Mehrausgabe
1001	ist-mehreinnahme	3.223.499,05 K 0,00 H	2.841.950,05	3.223.499,05	2.841.950,05 K 0,00 H	0,00	2.841.950,05 +	0,00
100101	Kassenforderung an Sonderrechnung	324.645,78 K 0,00 H	69.640,36	361.563,65	32.722,49 K 0,00 H	0,00	69.640,36 +	0,00
100102	Kassenforderung an Sonderrechnung TK-Betrieb	129.315,31 K 0,00 H	90.247,41	129.315,31	90.247,41 K 0,00 H	0,00	90.247,41 +	0,00
5001	ist-mehrausgabe Lfd Jahr	0,00 K 0,00 H	2.841.950,05	2.841.950,05	0,00 K 0,00 H	0,00	2.841.950,05 +	0,00
500101	ist-mehrausgabe Lfd. Jahr Sonderrechnung	0,00 K 0,00 H	69.640,36	32.722,49	36.917,87 K 0,00 H	0,00	69.640,36 +	0,00
500102	ist-mehrausgabe lfd. Jahr Sonderrechnung TK-Betrie	0,00 K 0,00 H	90.247,41	90.247,41	0,00 K 0,00 H	0,00	90.247,41 +	0,00
Gesamteinnahmen UA9910		3.677.460,14 K 0,00 H	3.001.837,82	3.714.378,01	2.964.919,95 K 0,00 H	0,00	3.001.837,82 +	
Gesamtausgaben UA9910		0,00 K 0,00 H	3.001.837,82	2.964.919,95	36.917,87 K 0,00 H	0,00	3.001.837,82 +	0,00
Ergebnis UA9910			0,00	749.458,06		0,00		
Summe Abschnitt 99								
Gesamteinnahmen Abschnitt 99		3.677.460,14 K 0,00 H	3.001.837,82	3.714.378,01	2.964.919,95 K 0,00 H	0,00	3.001.837,82 +	
Gesamtausgaben Abschnitt 99		0,00 K 0,00 H	3.001.837,82	2.964.919,95	36.917,87 K 0,00 H	0,00	3.001.837,82 +	0,00
Ergebnis Abschnitt 99			0,00	749.458,06		0,00		
Summe Einzelplan 9								
Gesamteinnahmen Einzelplan 9		5.630.335,33 K 0,00 H	3.013.435,28	3.714.614,15	4.929.156,46 K 0,00 H	0,00	3.013.435,28 +	
Gesamtausgaben Einzelplan 9		3.287.299,65 K 0,00 H	3.013.435,28	3.557.839,30	2.742.895,63 K 0,00 H	0,00	3.013.435,28 +	0,00
Ergebnis Einzelplan 9			0,00	156.774,85		0,00		

Einzelplansummen - haushaltsfremde Vorgänge

Einzelplan	Einnahme Ausgabe	Rest VJ K=Kassenrest H=Haushaltsrest	Soll	Ist	Neuer Rest K=Kassenrest H=Haushaltsrest	Haushaltsansatz	Soll mehr (+) weniger (-) als Ansatz	zulässige Mehrausgabe
0	Einnahme	44.654,92 K 0,00 H	1.994.824,03	2.025.714,94	13.764,01 K 0,00 H	0,00	1.994.824,03 +	
0	Ausgabe	53.860,10 K 0,00 H	1.994.824,03	2.009.610,86	39.073,27 K 0,00 H	0,00	1.994.824,03 +	0,00
0	Ergebnis		0,00	16.104,08		0,00		
2	Einnahme	0,00 K 0,00 H	0,00	0,00	0,00 K 0,00 H	0,00	0,00	
2	Ausgabe	1.428,23 K 0,00 H	0,00	0,00	1.428,23 K 0,00 H	0,00	0,00	0,00
2	Ergebnis		0,00	0,00		0,00		
4	Einnahme	0,00 K 0,00 H	0,00	0,00	0,00 K 0,00 H	0,00	0,00	
4	Ausgabe	221,71 K 0,00 H	0,00	0,00	221,71 K 0,00 H	0,00	0,00	0,00
4	Ergebnis		0,00	0,00		0,00		
7	Einnahme	0,00 K 0,00 H	9.852,16	5.966,06	3.886,10 K 0,00 H	0,00	9.852,16 +	
7	Ausgabe	12.174,62 K 0,00 H	9.852,16	22.026,78	0,00 K 0,00 H	0,00	9.852,16 +	0,00
7	Ergebnis		0,00	-16.060,72		0,00		
8	Einnahme	0,00 K 0,00 H	0,00	0,00	0,00 K 0,00 H	0,00	0,00	
8	Ausgabe	863,70 K 0,00 H	0,00	0,00	863,70 K 0,00 H	0,00	0,00	0,00
8	Ergebnis		0,00	0,00		0,00		
9	Einnahme	5.630.335,33 K 0,00 H	3.013.435,28	3.714.614,15	4.929.156,46 K 0,00 H	0,00	3.013.435,28 +	
9	Ausgabe	3.287.299,65 K 0,00 H	3.013.435,28	3.557.839,30	2.742.895,63 K 0,00 H	0,00	3.013.435,28 +	0,00
9	Ergebnis		0,00	156.774,85		0,00		
haushaltsfremde Vorgänge Gesamtergebnis								
	Gesamteinnahme	5.674.990,25 K 0,00 H	5.018.111,47	5.746.295,15	4.946.806,57 K 0,00 H	0,00	5.018.111,47 +	
	Gesamtausgaben	3.355.848,01 K 0,00 H	5.018.111,47	5.589.476,94	2.784.482,54 K 0,00 H	0,00	5.018.111,47 +	0,00
	Gesamtergebnis		0,00	156.818,21		0,00		

Sachbuchteilsommen

Sachbuchteil	Einnahme Ausgabe	Rest VJ K=Kassenrest H=Haushaltsrest	Soll	Ist	Neuer Rest K=Kassenrest H=Haushaltsrest	Haushaltsansatz	Soll mehr (+) weniger (-) als Ansatz	zulässige Mehrausgabe
1	Einnahme	236.358,64 K 0,00 H	9.168.748,14	8.969.405,85	435.700,93 K 0,00 H	8.872.110,00	296.638,14 +	
1	Ausgabe	268.589,58 K 347.600,00 H	9.168.748,14	9.409.839,24	207.998,48 K 167.100,00 H	8.872.110,00	296.638,14 +	21,68
1	Ergebnis		0,00	-440.433,39		0,00		
2	Einnahme	24.071,69 K 87.000,00 H	3.619.473,20	2.525.544,89	5.000,00 K 1.200.000,00 H	6.009.650,00	2.390.176,80 -	
2	Ausgabe	29.182,99 K 2.021.200,00 H	3.619.473,20	2.241.929,71	101.326,48 K 3.326.600,00 H	6.009.650,00	2.390.176,80 -	0,00
2	Ergebnis		0,00	283.615,18		0,00		
3	Einnahme	0,00 K 0,00 H	0,00	0,00	0,00 K 0,00 H	0,00	0,00	
3	Ausgabe	4.234,78 K 0,00 H	1.833.687,10	1.833.747,58	4.174,30 K 0,00 H	2.098.500,00	264.812,90 -	0,00
3	Ergebnis		-1.833.687,10	-1.833.747,58		-2.098.500,00		
4	Einnahme	5.674.990,25 K 0,00 H	5.018.111,47	5.746.295,15	4.946.806,57 K 0,00 H	0,00	5.018.111,47 +	
4	Ausgabe	3.355.848,01 K 0,00 H	5.018.111,47	5.589.476,94	2.784.482,54 K 0,00 H	0,00	5.018.111,47 +	0,00
4	Ergebnis		0,00	156.818,21		0,00		
Summe Sachbuchteil 1 bis 4 (ohne SBT 3)								
	Einnahme	5.935.420,58 K 87.000,00 H	17.806.332,81	17.241.245,89	5.387.507,50 K 1.200.000,00 H	14.881.760,00		
	Ausgabe	3.653.620,58 K 2.368.800,00 H	17.806.332,81	17.241.245,89	3.093.807,50 K 3.493.700,00 H	14.881.760,00		
	Ergebnis		0,00	0,00		0,00		

Vermögensrechnung

2018

Gemeinde Tuningen
Vermögensrechnung
2018
in Euro

AKTIVA					PASSIVA						
	Anfangsbestand	Zugang	Abgang	Endbestand		Anfangsbestand	Zugang	Abgang	Endbestand		
0	Anlagevermögen				5	Deckungskapital					
01	Kostenrechnende Einrichtungen				51	Kostenrechnende Einrichtungen					
011	Sachanlagen	3.955.581,07	531.989,05	170.945,38	4.316.624,74	511	Beiträge kost. Einrichtungen	1.437.256,60	435.792,81	0,00	1.873.049,41
012	Finanzanlagen					512	Zuweisungen kost. Einrichtungen	1.765.196,73	56.800,00	0,00	1.821.996,73
	a. Zweckverband Baarwasser	0,00	0,00	0,00	0,00	52	Verwaltungsvermögen				
	b. Zweckverband Kötachtal	735.077,46	0,00	0,00	735.077,46	521	Beiträge Vw-Vermögen	1.791.845,19	0,00	0,00	1.791.845,19
	c. Darlehen an Wasserversorgung	0,00	0,00	0,00	0,00	522	Zuweisungen Vw-Vermögen	5.595.609,47	117.986,13	0,00	5.713.595,60
	d. Stammkapitalanteil Vers.-Betrieb	25.000,00	0,00	0,00	25.000,00	53	Kredite	299.163,00	0,00	47.868,00	251.295,00
	e. EK-Ausstattung TK-Betrieb	384.498,05	0,00	0,00	384.498,05	54	Innere Darlehen	0,00	0,00	0,00	
02	Verwaltungsvermögen					55	Kreditähnliche Rechtsgeschäfte	-1.541.407,85	1.268,20	480.237,45	-2.020.377,10
021	Sachanlagen	14.907.781,98	1.665.588,96	136.891,67	16.436.479,27		Gewerbegebiet 4. Kleeblatt	483.660,46		477.296,70	6.363,76
05	Ausgleichsposten für nicht erfasste Sachanlagen	-1.541.407,85	1.268,20	480.237,45	-2.020.377,10		Oberer Weg	-311.646,70		2.940,75	-314.587,45
							Eckritt	-1.713.421,61	1.268,20		-1.712.153,41
						56	Sonstiges Deckungskapital	11.053.067,57	1.920.445,60	401.015,58	12.572.497,59
		18.466.530,71	2.198.846,21	788.074,50	19.877.302,42			20.400.730,71	2.532.292,74	929.121,03	22.003.902,42
1	Abgrenzung zum Anlagevermögen				7	Abgrenzung zum Deckungskapital					
11	Haushaltsausgabereste	2.021.200,00	3.326.600,00	2.021.200,00	3.326.600,00	71	Haushaltseinnahmerrreste	87.000,00	1.200.000,00	87.000,00	1.200.000,00
	SUMME DECKUNGSKREIS I	20.487.730,71	5.525.446,21	2.809.274,50	23.203.902,42		SUMME DECKUNGSKREIS I	20.487.730,71	3.732.292,74	1.016.121,03	23.203.902,42
2	Geldanlagen				8	Rücklagen/sonstige Geldvermögensbindungen					
20	Termingelder	1.160.479,33	11.360,19	0,00	1.171.839,52	81	Allgemeine Rücklage	2.503.831,58	0,00	580.403,33	1.923.428,25
21	Einlagen bei Kreditinstituten	0,00	0,00	0,00	0,00	82	Sonderrücklagen	6.305,07	236,14	1.154,70	5.386,51
22	Bauspareinlagen	0,00	0,00	0,00	0,00	83	Sondervermögen in Geld	42.085,54	0,00	0,00	42.085,54
23	Wertpapiere (Stiftungskapital Jauch)	42.085,54	236,14	236,14	42.085,54						
29	Sonstige Geldanlagen *	3.979,11	0,00	0,00	3.979,11						
	BI Giftmülldeponie	11.253,75	1,13	0,00	11.254,88						
	* Beteiligung Rechenzentrum, Geschäftsanteil Voba, Festverzinsliche Wertpapiere										
		1.217.797,73	11.597,46	236,14	1.229.159,05			2.552.222,19	236,14	581.558,03	1.970.900,30
4	Forderungen aus laufender Rechnung				9	Verpflichtungen aus laufender Rechnung					
41	Kasseneinnahmerrreste	789.262,38	440.700,93	789.262,38	440.700,93	91	Kassenausgaberrreste	803.625,82	309.324,96	803.625,82	309.324,96
42	Haushaltseinnahmerrreste	87.000,00	1.200.000,00	87.000,00	1.200.000,00	92	Haushaltsausgaberrreste	2.368.800,00	3.493.700,00	2.368.800,00	3.493.700,00
44	Kassenbestand IME	3.223.499,05	2.841.950,05	3.223.499,05	2.841.950,05	94	Kassenbestand IMA	0,00	0,00	0,00	0,00
45	Kassenforderung an Sonderrechnung	453.961,09	122.969,90	453.961,09	122.969,90	95	Kassenverbindlichkeit an Sonderrechnung	0,00	36.917,87	0,00	36.917,87
49	Ausgleichsposten(Bestandskorrekturen)	-46.872,24	22.935,44	0,00	-23.936,80						
		4.506.850,28	4.628.556,32	4.553.722,52	4.581.684,08			3.172.425,82	3.839.942,83	3.172.425,82	3.839.942,83
	SUMME DECKUNGSKREIS II	5.724.648,01	4.640.153,78	4.553.958,66	5.810.843,13		SUMME DECKUNGSKREIS II	5.724.648,01	3.840.178,97	3.753.983,85	5.810.843,13
Summe:		26.212.378,72	10.165.599,99	7.363.233,16	29.014.745,55	Summe:		26.212.378,72	7.572.471,71	4.770.104,88	29.014.745,55

		Rechnungsergebnis 2018		Planansatz 2018		Planvergleich	
	Bezeichnung	Einnahmen	Ausgaben	Einnahmen	Ausgaben	Einnahmen	Ausgaben
0000	Gemeindeorgane	15.112,78	309.489,69	9.160,00	299.800,00	5.952,78	9.689,69
00	Gemeindeorgane	15.112,78	309.489,69	9.160,00	299.800,00	5.952,78	9.689,69
0200	Hauptverwaltung	56.993,81	355.552,35	49.840,00	436.200,00	7.153,81	-80.647,65
02	Hauptverwaltung	56.993,81	355.552,35	49.840,00	436.200,00	7.153,81	-80.647,65
0300	Finanzverwaltung	115.832,59	147.341,73	96.797,00	293.600,00	19.035,59	-146.258,27
03	Finanzverwaltung	115.832,59	147.341,73	96.797,00	293.600,00	19.035,59	-146.258,27
0500	Standesamt	3.190,00	18.317,21	2.200,00	19.060,00	990,00	-742,79
0520	Wahlen	666,10	589,15	0,00	800,00	666,10	-210,85
05	Besondere Dienststellen der allgemeinen Verwaltung	3.856,10	18.906,36	2.200,00	19.860,00	1.656,10	-953,64
0600	Einrichtungen für die gesamte	480,00	5.619,91	400,00	2.400,00	80,00	3.219,91
06	Einrichtungen für die gesamte Verwaltung	480,00	5.619,91	400,00	2.400,00	80,00	3.219,91
0	Allgemeine Verwaltung	192.275,28	836.910,04	158.397,00	1.051.860,00	33.878,28	-214.949,96
1100	Öffentliche Ordnung	1.662,00	1.883,56	1.700,00	2.800,00	-38,00	-916,44
11	Öffentliche Ordnung	1.662,00	1.883,56	1.700,00	2.800,00	-38,00	-916,44
1310	Aufgaben des Brandschutzes -	39.739,10	117.256,06	28.940,00	107.714,00	10.799,10	9.542,06
13	Feuerschutz	39.739,10	117.256,06	28.940,00	107.714,00	10.799,10	9.542,06
1	Öffentliche Sicherheit und Ordnung	41.401,10	119.139,62	30.640,00	110.514,00	10.761,10	8.625,62
2110	Grundschule Tuningen	1.388,88	311.008,38	5.850,00	226.174,00	-4.461,12	84.834,38
21	Grund- und Hauptschulen sowie Grundschulförderklassen	1.388,88	311.008,38	5.850,00	226.174,00	-4.461,12	84.834,38
2910	Betreuungsangebote an Schulen	21.072,54	107.463,13	19.500,00	78.979,00	1.572,54	28.484,13
29	Übrige schulische Aufgaben	21.072,54	107.463,13	19.500,00	78.979,00	1.572,54	28.484,13
2	Schulen	22.461,42	418.471,51	25.350,00	305.153,00	-2.888,58	113.318,51
3200	Heimtmuseum	1.280,12	2.053,58	600,00	2.200,00	680,12	-146,42
32	Museen, Sammlungen, Ausstellungen	1.280,12	2.053,58	600,00	2.200,00	680,12	-146,42
3300	Theater, Konzerte und	518,00	6.806,29	500,00	5.350,00	18,00	1.456,29
33	Theater und Musikpflege	518,00	6.806,29	500,00	5.350,00	18,00	1.456,29
3500	Volkshochschulen	0,00	13.010,76	0,00	12.199,00	0,00	811,76
35	Volksbildung	0,00	13.010,76	0,00	12.199,00	0,00	811,76
3600	Heimatspflege und	19.709,90	127.068,25	5.500,00	117.075,00	14.209,90	9.993,25
36	Naturschutz, Denkmalschutz und-pflege	19.709,90	127.068,25	5.500,00	117.075,00	14.209,90	9.993,25
3700	Kirchliche Angelegenheiten	0,00	3.934,70	0,00	4.000,00	0,00	-65,30
37	Kirchliche Angelegenheiten	0,00	3.934,70	0,00	4.000,00	0,00	-65,30
3	Wissenschaft, Forschung, Kulturpflege	21.508,02	152.873,58	6.600,00	140.824,00	14.908,02	12.049,58
4000	Familienzentrum	84.145,00	100.713,56	74.550,00	90.980,00	9.595,00	9.733,56
40	Verwaltung der sozialen Angelegenheiten	84.145,00	100.713,56	74.550,00	90.980,00	9.595,00	9.733,56

	Bezeichnung	Rechnungsergebnis 2018		Planansatz 2018		Planvergleich	
		Einnahmen	Ausgaben	Einnahmen	Ausgaben	Einnahmen	Ausgaben
4240	Asylbewerber	46.698,71	68.306,04	81.000,00	88.766,00	-34.301,29	-20.459,96
42	Durchführung des Asylbewerberleistungsgesetzes	46.698,71	68.306,04	81.000,00	88.766,00	-34.301,29	-20.459,96
4310	Seniorenbetreuung	15.780,50	14.992,90	17.000,00	20.200,00	-1.219,50	-5.207,10
4330	Behindertenbeauftragte	0,00	10,50	0,00	200,00	0,00	-189,50
43	Soziale Einrichtungen	15.780,50	15.003,40	17.000,00	20.400,00	-1.219,50	-5.396,60
4600	Kinderspielplätze	0,00	9.751,57	0,00	11.100,00	0,00	-1.348,43
4640	Kommunaler Kindergarten	176.264,64	418.664,81	192.100,00	421.689,00	-15.835,36	-3.024,19
4641	Kernzeitbetreuung	49.157,68	68.345,46	46.000,00	98.302,00	3.157,68	-29.956,54
4642	Kleinkindbetreuung-Krippe	323.623,60	223.574,81	288.700,00	234.152,00	34.923,60	-10.577,19
4643	Kinderbetreuung	236.649,60	373.147,57	214.000,00	375.321,00	22.649,60	-2.173,43
4680	Jugendtreff "Hasen"	905,52	48.694,65	1.150,00	69.891,00	-244,48	-21.196,35
46	Einrichtungen der Jugendhilfe	786.601,04	1.142.178,87	741.950,00	1.210.455,00	44.651,04	-68.276,13
4700	Kirchliche Kindergärten	30.566,54	112.782,01	30.500,00	128.000,00	66,54	-15.217,99
47	Förderung von anderen Trägern der Wohlfahrtspflege	30.566,54	112.782,01	30.500,00	128.000,00	66,54	-15.217,99
4	Soziale Sicherung	963.791,79	1.438.983,88	945.000,00	1.538.601,00	18.791,79	-99.617,12
5500	Förderung des Sports	0,00	73.958,53	0,00	59.912,00	0,00	14.046,53
55	Förderung des Sports	0,00	73.958,53	0,00	59.912,00	0,00	14.046,53
5611	Tuninger Sporthalle	115.583,75	115.583,75	92.888,00	92.888,00	22.695,75	22.695,75
5620	Sportplatz	32.824,80	32.824,80	33.412,00	33.412,00	-587,20	-587,20
56	Eigene Sportstätten	148.408,55	148.408,55	126.300,00	126.300,00	22.108,55	22.108,55
5	Gesundheit, Sport, Erholung	148.408,55	222.367,08	126.300,00	186.212,00	22.108,55	36.155,08
6100	Städteplanung, Vermessung	12.910,64	128.128,67	100.000,00	311.000,00	-87.089,36	-182.871,33
6120	Gutachterausschuss	1.441,50	1.138,00	1.000,00	4.610,00	441,50	-3.472,00
61	Städteplanung, Vermessung, Bauordnung	14.352,14	129.266,67	101.000,00	315.610,00	-86.647,86	-186.343,33
6300	Gemeindestraßen, Wirtschafts-	21.988,67	199.008,88	21.800,00	224.800,00	188,67	-25.791,12
63	Gemeindestraßen	21.988,67	199.008,88	21.800,00	224.800,00	188,67	-25.791,12
6700	Straßenbeleuchtung und	1.343,05	18.357,95	500,00	36.200,00	843,05	-17.842,05
6750	Straßenreinigung und	0,00	36.175,18	0,00	60.700,00	0,00	-24.524,82
67	Straßenbeleuchtung und -reinigung	1.343,05	54.533,13	500,00	96.900,00	843,05	-42.366,87
6900	Wasserläufe, Wassergräben	0,00	4.944,64	0,00	15.600,00	0,00	-10.655,36
69	Wasserläufe, Wasserbau	0,00	4.944,64	0,00	15.600,00	0,00	-10.655,36
6	Bau- und Wohnungswesen, Verkehr	37.683,86	387.753,32	123.300,00	652.910,00	-85.616,14	-265.156,68
7050	Kanalisation einschließlich	616.330,66	591.054,24	572.100,00	618.804,00	44.230,66	-27.749,76
70	Abwasserbeseitigung	616.330,66	591.054,24	572.100,00	618.804,00	44.230,66	-27.749,76
7210	Abfallbeseitigung	3.127,53	3.000,00	3.200,00	3.100,00	-72,47	-100,00

	Bezeichnung	Rechnungsergebnis 2018		Planansatz 2018		Planvergleich	
		Einnahmen	Ausgaben	Einnahmen	Ausgaben	Einnahmen	Ausgaben
7231	Mülldeponie	82.494,61	0,00	81.000,00	0,00	1.494,61	0,00
7240	Altlastenbeseitigung	0,00	0,00	10.000,00	10.000,00	-10.000,00	-10.000,00
72	Abfallbeseitigung	85.622,14	3.000,00	94.200,00	13.100,00	-8.577,86	-10.100,00
7510	Friedhof	32.444,42	141.502,57	30.168,00	169.139,00	2.276,42	-27.636,43
75	Bestattungswesen	32.444,42	141.502,57	30.168,00	169.139,00	2.276,42	-27.636,43
7670	Festhalle	18.507,27	90.407,81	14.375,00	90.236,00	4.132,27	171,81
76	Sonstige öffentliche Einrichtungen	18.507,27	90.407,81	14.375,00	90.236,00	4.132,27	171,81
7710	Bauhof	445.295,41	445.295,41	402.661,00	402.661,00	42.634,41	42.634,41
77	Hilfsbetriebe der Verwaltung	445.295,41	445.295,41	402.661,00	402.661,00	42.634,41	42.634,41
7800	Förderung der Land- und	3.002,99	0,00	2.000,00	2.000,00	1.002,99	-2.000,00
7850	Förderung der Land- und	0,00	54.421,96	0,00	50.500,00	0,00	3.921,96
78	Förderung der Land- und Fortwirtschaft	3.002,99	54.421,96	2.000,00	52.500,00	1.002,99	1.921,96
7910	Wirtschaftsförderung	0,00	4.992,64	0,00	5.000,00	0,00	-7,36
7920	Förderung ÖPNV,	0,00	254,62	0,00	0,00	0,00	254,62
79	Fremdenverkehr, sonstige Förderung von Wirtschaft und Verkehr	0,00	5.247,26	0,00	5.000,00	0,00	247,26
7	Öffentliche Einrichtungen, Wirtschaftsförderung	1.201.202,89	1.330.929,25	1.115.504,00	1.351.440,00	85.698,89	-20.510,75
8100	Versorgungsunternehmen	94.387,39	0,00	89.000,00	0,00	5.387,39	0,00
8160	Wärmeversorgung durch	24.750,73	24.750,73	24.754,00	24.754,00	-3,27	-3,27
81	Versorgungsunternehmen	119.138,12	24.750,73	113.754,00	24.754,00	5.384,12	-3,27
8550	Forstwirtschaftliche	164.501,21	145.276,68	129.500,00	145.396,00	35.001,21	-119,32
85	Land- und forstwirtschaftliche Unternehmen	164.501,21	145.276,68	129.500,00	145.396,00	35.001,21	-119,32
8810	Wohngebäude	5.913,35	1.898,96	29.200,00	23.577,00	-23.286,65	-21.678,04
8813	Rathaus	33.165,37	124.056,22	0,00	92.153,00	33.165,37	31.903,22
8814	Sitzungssaal im "Ochsen" sowie	3.295,14	10.246,44	400,00	12.269,00	2.895,14	-2.022,56
8815	Teinosaal	8.327,38	17.786,17	6.660,00	19.522,00	1.667,38	-1.735,83
8816	Gebäude Im Hasenloch 1	1.546,08	20.245,20	1.000,00	3.185,00	546,08	17.060,20
8818	Wohngebäude Bachstraße 38	0,00	32,73	0,00	0,00	0,00	32,73
8819	Gebäude Sunthausen Straße 19	9.780,00	12.986,61	1.500,00	6.450,00	8.280,00	6.536,61
8830	Grundvermögen	8.459,76	8.540,07	9.650,00	10.430,00	-1.190,24	-1.889,93
88	Allgemeines Grundvermögen	70.487,08	195.792,40	48.410,00	167.586,00	22.077,08	28.206,40
8	Wirtschaftliche Unternehmen, allg. Grund- u. Sondervermögen	354.126,41	365.819,81	291.664,00	337.736,00	62.462,41	28.083,81
9000	Steuern, allgemeine	5.666.306,08	2.555.714,76	5.599.300,00	2.542.300,00	67.006,08	13.414,76
90	Steuern, allgemeine Zuweisungen und allgemeine Umlagen	5.666.306,08	2.555.714,76	5.599.300,00	2.542.300,00	67.006,08	13.414,76
9100	Sonstige Allgemeine	519.582,74	1.339.785,29	450.055,00	654.560,00	69.527,74	685.225,29

		Rechnungsergebnis 2018		Planansatz 2018		Planvergleich	
	Bezeichnung	Einnahmen	Ausgaben	Einnahmen	Ausgaben	Einnahmen	Ausgaben
91	Sonstige allgemeine Finanzwirtschaft	519.582,74	1.339.785,29	450.055,00	654.560,00	69.527,74	685.225,29
9	Allgemeine Finanzwirtschaft	6.185.888,82	3.895.500,05	6.049.355,00	3.196.860,00	136.533,82	698.640,05
	Summe	9.168.748,14	9.168.748,14	8.872.110,00	8.872.110,00	296.638,14	296.638,14

		Rechnungsergebnis 2018		Planansatz 2018		Planvergleich	
	Bezeichnung	Einnahmen	Ausgaben	Einnahmen	Ausgaben	Einnahmen	Ausgaben
00	Gemeindeorgane	0,00	16.182,21	0,00	14.000,00	0,00	2.182,21
02	Hauptverwaltung	0,00	4.362,16	0,00	5.000,00	0,00	-637,84
03	Finanzverwaltung	0,00	9.705,17	0,00	5.000,00	0,00	4.705,17
06	Einrichtungen für die gesamte Verwaltung	0,00	19.914,00	0,00	20.000,00	0,00	-86,00
0	Allgemeine Verwaltung	0,00	50.163,54	0,00	44.000,00	0,00	6.163,54
11	Öffentliche Ordnung	0,00	-136,86	0,00	0,00	0,00	-136,86
13	Feuerschutz	51.500,00	113.346,20	0,00	200.000,00	51.500,00	-86.653,80
1	Öffentliche Sicherheit und Ordnung	51.500,00	113.209,34	0,00	200.000,00	51.500,00	-86.790,66
21	Grund- und Hauptschulen sowie Grundschulförderklassen	939,62	649.495,92	0,00	650.000,00	939,62	-504,08
29	Übrige schulische Aufgaben	0,00	3.160,88	0,00	0,00	0,00	3.160,88
2	Schulen	939,62	652.656,80	0,00	650.000,00	939,62	2.656,80
36	Naturschutz, Denkmalschutz und -pflege	-16.515,00	-72,59	0,00	0,00	-16.515,00	-72,59
37	Kirchliche Angelegenheiten	0,00	10.000,00	0,00	10.000,00	0,00	0,00
3	Wissenschaft, Forschung, Kulturpflege	-16.515,00	9.927,41	0,00	10.000,00	-16.515,00	-72,59
40	Verwaltung der sozialen Angelegenheiten	0,00	-3.798,33	0,00	0,00	0,00	-3.798,33
46	Einrichtungen der Jugendhilfe	0,00	3.007,83	0,00	4.300,00	0,00	-1.292,17
4	Soziale Sicherung	0,00	-790,50	0,00	4.300,00	0,00	-5.090,50
61	Städteplanung, Vermessung, Bauordnung	8.646,00	24.832,50	1.033.000,00	1.721.000,00	-1.024.354,00	-1.696.167,50
63	Gemeindestraßen	0,00	113.749,86	0,00	289.000,00	0,00	-175.250,14
67	Straßenbeleuchtung und -reinigung	0,00	27.673,16	0,00	28.000,00	0,00	-326,84
69	Wasserläufe, Wasserbau	0,00	40.000,00	0,00	40.000,00	0,00	0,00
6	Bau- und Wohnungswesen, Verkehr	8.646,00	206.255,52	1.033.000,00	2.078.000,00	-1.024.354,00	-1.871.744,48
70	Abwasserbeseitigung	441.092,81	360.233,35	5.300,00	248.000,00	435.792,81	112.233,35
75	Bestattungswesen	0,00	-30.500,00	0,00	15.000,00	0,00	-45.500,00
77	Hilfsbetriebe der Verwaltung	0,00	15.589,12	0,00	16.200,00	0,00	-610,88
79	Fremdenverkehr, sonstige Förderung von Wirtschaft und Verkehr	0,00	15.764,43	0,00	25.000,00	0,00	-9.235,57
7	Öffentliche Einrichtungen, Wirtschaftsförderung	441.092,81	361.086,90	5.300,00	304.200,00	435.792,81	56.886,90
85	Land- und forstwirtschaftliche Unternehmen	0,00	-2.829,83	0,00	3.000,00	0,00	-5.829,83
88	Allgemeines Grundvermögen	97.496,00	2.084.315,83	1.925.000,00	2.320.000,00	-1.827.504,00	-235.684,17
8	Wirtschaftliche Unternehmen, allg. Grund- u. Sondervermögen	97.496,00	2.081.486,00	1.925.000,00	2.323.000,00	-1.827.504,00	-241.514,00
91	Sonstige allgemeine Finanzwirtschaft	3.036.313,77	145.478,19	3.046.350,00	396.150,00	-10.036,23	-250.671,81
9	Allgemeine Finanzwirtschaft	3.036.313,77	145.478,19	3.046.350,00	396.150,00	-10.036,23	-250.671,81
	Summe	3.619.473,20	3.619.473,20	6.009.650,00	6.009.650,00	-2.390.176,80	-2.390.176,80

Rechnungsquerschnitt A VwH für 4KA Gemeindekasse Tuningen
Einzelplan -

Glieder.	Bezeichnung	Ein. aus Verwaltung u. Betrieb 10-17		Übrige Einnahmen 061, 20-27		Personalausgaben 40-46		Sächl. Verw. u. Betriebsaufwand 50-68, 84		Zuweisungen u. Zuschüsse 70-79		Zuschussbedarf (Einn-Ausg)	
		Soll	/Einw.	Soll	/Einw.	Soll	/Einw.	Soll	/Einw.	Soll	/Einw.	Soll	/Einw.
0000	Gemeindeorgane	15.112,78	5,20			251.906,35	86,71	57.583,34	19,82			-294.376,91	-101,33
00	Gemeindeorgane	15.112,78	5,20			251.906,35	86,71	57.583,34	19,82			-294.376,91	-101,33
0200	Hauptverwaltung	56.993,81	19,62			232.097,63	79,90	123.454,72	42,50			-298.558,54	-102,77
02	Hauptverwaltung	56.993,81	19,62			232.097,63	79,90	123.454,72	42,50			-298.558,54	-102,77
0300	Finanzverwaltung	103.723,79	35,71	12.108,80	4,17	40.603,31	13,98	106.738,42	36,74			-31.509,14	-10,85
03	Finanzverwaltung	103.723,79	35,71	12.108,80	4,17	40.603,31	13,98	106.738,42	36,74			-31.509,14	-10,85
0500	Standesamt	3.190,00	1,10			11.793,98	4,06	6.523,23	2,25			-15.127,21	-5,21
0520	Wahlen	666,10	0,23					589,15	0,20			76,95	0,03
05	Besondere Dienststellen der allgemeinen Verwaltung	3.856,10	1,33			11.793,98	4,06	7.112,38	2,45			-15.050,26	-5,18
0600	Einrichtungen für die gesamte Verwaltung	480,00	0,17					5.619,91	1,93			-5.139,91	-1,77
06	Einrichtungen für die gesamte Verwaltung	480,00	0,17					5.619,91	1,93			-5.139,91	-1,77
0	Allgemeine Verwaltung	180.166,48	62,02	12.108,80	4,17	536.401,27	184,65	300.508,77	103,45			-644.634,76	-221,91
1100	Öffentliche Ordnung	912,00	0,31	750,00	0,26			1.883,56	0,65			-221,56	-0,08
11	Öffentliche Ordnung	912,00	0,31	750,00	0,26			1.883,56	0,65			-221,56	-0,08
1310	Aufgaben des Brandschutzes - Feuerwehr u. ähnl.	32.875,98	11,32	6.863,12	2,36	4.725,00	1,63	112.381,06	38,69	150,00	0,05	-77.516,96	-26,68
13	Feuerschutz	32.875,98	11,32	6.863,12	2,36	4.725,00	1,63	112.381,06	38,69	150,00	0,05	-77.516,96	-26,68
1	Öffentliche Sicherheit und Ordnung	33.787,98	11,63	7.613,12	2,62	4.725,00	1,63	114.264,62	39,33	150,00	0,05	-77.738,52	-26,76
2110	Grundschule Tuningen	1.388,88	0,48			27.494,95	9,46	283.313,43	97,53	200,00	0,07	-309.619,50	-106,58
21	Grund- und Hauptschulen sowie Grundschulförderklassen	1.388,88	0,48			27.494,95	9,46	283.313,43	97,53	200,00	0,07	-309.619,50	-106,58
2910	Betreuungsangebote an Schulen (Ganztagsschule)	21.072,54	7,25			11.019,57	3,79	96.443,56	33,20			-86.390,59	-29,74
29	Übrige schulische Aufgaben	21.072,54	7,25			11.019,57	3,79	96.443,56	33,20			-86.390,59	-29,74
2	Schulen	22.461,42	7,73			38.514,52	13,26	379.756,99	130,73	200,00	0,07	-396.010,09	-136,32
3200	Heimatismuseum	1.280,12	0,44					2.053,58	0,71			-773,46	-0,27
32	Museen, Sammlungen, Ausstellungen	1.280,12	0,44					2.053,58	0,71			-773,46	-0,27
3300	Theater, Konzerte und Musikpflege	518,00	0,18							6.806,29	2,34	-6.288,29	-2,16
33	Theater und Musikpflege	518,00	0,18							6.806,29	2,34	-6.288,29	-2,16
3500	Volkshochschulen							4.510,76	1,55	8.500,00	2,93	-13.010,76	-4,48
35	Volksbildung							4.510,76	1,55	8.500,00	2,93	-13.010,76	-4,48
3600	Heimatspflege und Dorfentwicklung	19.709,90	6,78					120.328,11	41,42	6.740,14	2,32	-107.358,35	-36,96
36	Naturschutz, Denkmalschutz und -pflege	19.709,90	6,78					120.328,11	41,42	6.740,14	2,32	-107.358,35	-36,96
3700	Kirchliche Angelegenheiten									3.934,70	1,35	-3.934,70	-1,35
37	Kirchliche Angelegenheiten									3.934,70	1,35	-3.934,70	-1,35
3	Wissenschaft, Forschung, Kulturpflege	21.508,02	7,40					126.892,45	43,68	25.981,13	8,94	-131.365,56	-45,22

Rechnungsquerschnitt A VwH für 4KA Gemeindekasse Tuningen
Einzelplan -

Glieder	Bezeichnung	Ein. aus Verwaltung u. Betrieb 10-17		Übrige Einnahmen 061, 20-27		Personalausgaben 40-46		Sächl. Verw. u. Betriebsaufwand 50-68, 84		Zuweisungen u. Zuschüsse 70-79		Zuschussbedarf (Einn-Ausg)	
		Soll	/Einw.	Soll	/Einw.	Soll	/Einw.	Soll	/Einw.	Soll	/Einw.	Soll	/Einw.
4000	Familienzentrum	84.145,00	28,97			76.067,29	26,18	17.412,27	5,99	7.234,00	2,49	-16.568,56	-5,70
40	Verwaltung der sozialen Angelegenheiten	84.145,00	28,97			76.067,29	26,18	17.412,27	5,99	7.234,00	2,49	-16.568,56	-5,70
4240	Asylbewerber	46.698,71	16,08					62.364,22	21,47	5.941,82	2,05	-21.607,33	-7,44
42	Durchführung des Asylbewerberleistungsgesetzes	46.698,71	16,08					62.364,22	21,47	5.941,82	2,05	-21.607,33	-7,44
4310	Seniorenbetreuung (Essen auf Rädern)	15.780,50	5,43					14.992,90	5,16			787,60	0,27
4330	Behindertenbeauftragte							10,50				-10,50	
43	Soziale Einrichtungen	15.780,50	5,43					15.003,40	5,16			777,10	0,27
4600	Kinderspielplätze							9.751,57	3,36			-9.751,57	-3,36
4640	Kommunaler Kindergarten	176.264,64	60,68			323.535,11	111,37	95.129,70	32,75			-242.400,17	-83,44
4641	Kernzeitbetreuung	49.157,68	16,92			24.761,10	8,52	43.584,36	15,00			-19.187,78	-6,61
4642	Kleinkindbetreuung-Krippe	323.623,60	111,40			185.140,80	63,73	38.434,01	13,23			100.048,79	34,44
4643	Kinderbetreuung Ganztagsgruppe	236.649,60	81,46			305.340,85	105,11	67.806,72	23,34			-136.497,97	-46,99
4680	Jugendtreff "Hasen"	905,52	0,31					46.692,07	16,07	2.002,58	0,69	-47.789,13	-16,45
46	Einrichtungen der Jugendhilfe	786.601,04	270,77			838.777,86	288,74	301.398,43	103,75	2.002,58	0,69	-355.577,83	-122,40
4700	Kirchliche Kindergärten	30.566,54	10,52							112.782,01	38,82	-82.215,47	-28,30
47	Förderung von anderen Trägern der Wohlfahrtspflege	30.566,54	10,52							112.782,01	38,82	-82.215,47	-28,30
4	Soziale Sicherung	963.791,79	331,77			914.845,15	314,92	396.178,32	136,38	127.960,41	44,05	-475.192,09	-163,58
5500	Förderung des Sports							62.617,73	21,56	11.340,80	3,90	-73.958,53	-25,46
55	Förderung des Sports							62.617,73	21,56	11.340,80	3,90	-73.958,53	-25,46
5611	Tuninger Sporthalle	115.583,75	39,79					115.583,75	39,79				
5620	Sportplatz	32.824,80	11,30					32.824,80	11,30				
56	Eigene Sportstätten	148.408,55	51,09					148.408,55	51,09				
5	Gesundheit, Sport, Erholung	148.408,55	51,09					211.026,28	72,64	11.340,80	3,90	-73.958,53	-25,46
6100	Städteplanung, Vermessung Bauordnung	12.910,64	4,44					128.128,67	44,11			-115.218,03	-39,66
6120	Gutachterausschuss	1.441,50	0,50			520,00	0,18	618,00	0,21			303,50	0,10
61	Städteplanung, Vermessung, Bauordnung	14.352,14	4,94			520,00	0,18	128.746,67	44,32			-114.914,53	-39,56
6300	Gemeindestraßen, Wirtschafts- und Feldwege	21.988,67	7,57					199.008,88	68,51			-177.020,21	-60,94
63	Gemeindestraßen	21.988,67	7,57					199.008,88	68,51			-177.020,21	-60,94
6700	Straßenbeleuchtung und -reinigung	1.343,05	0,46					18.357,95	6,32			-17.014,90	-5,86
6750	Straßenreinigung und Winterdienst							36.175,18	12,45			-36.175,18	-12,45
67	Straßenbeleuchtung und -reinigung	1.343,05	0,46					54.533,13	18,77			-53.190,08	-18,31
6900	Wasserläufe, Wassergräben							4.944,64	1,70			-4.944,64	-1,70
69	Wasserläufe, Wasserbau							4.944,64	1,70			-4.944,64	-1,70
6	Bau- und Wohnungswesen, Verkehr	37.683,86	12,97			520,00	0,18	387.233,32	133,30			-350.069,46	-120,51

Rechnungsquerschnitt A VwH für 4KA Gemeindekasse Tuningen
Einzelplan -

Glied.	Bezeichnung	Ein. aus Verwaltung u. Betrieb 10-17		Übrige Einnahmen 061, 20-27		Personalausgaben 40-46		Sächl. Verw. u. Betriebsaufwand 50-68, 84		Zuweisungen u. Zuschüsse 70-79		Zuschussbedarf (Einn-Ausg)	
		Soll	/Einw.	Soll	/Einw.	Soll	/Einw.	Soll	/Einw.	Soll	/Einw.	Soll	/Einw.
7050	Kanalisation einschließlich Sonderbauwerke	557.798,66	192,01	58.532,00	20,15			234.154,24	80,60	334.600,00	115,18	47.576,42	16,38
70	Abwasserbeseitigung	557.798,66	192,01	58.532,00	20,15			234.154,24	80,60	334.600,00	115,18	47.576,42	16,38
7210	Abfallbeseitigung	3.127,53	1,08					3.000,00	1,03			127,53	0,04
7231	Mülldeponie	82.494,61	28,40									82.494,61	28,40
72	Abfallbeseitigung	85.622,14	29,47					3.000,00	1,03			82.622,14	28,44
7510	Friedhof	32.276,05	11,11	168,37	0,06	69,12	0,02	141.433,45	48,69			-109.058,15	-37,54
75	Bestattungswesen	32.276,05	11,11	168,37	0,06	69,12	0,02	141.433,45	48,69			-109.058,15	-37,54
7670	Festhalle	8.664,90	2,98	9.842,37	3,39			90.407,81	31,12			-71.900,54	-24,75
76	Sonstige öffentliche Einrichtungen	8.664,90	2,98	9.842,37	3,39			90.407,81	31,12			-71.900,54	-24,75
7710	Bauhof	440.369,97	151,59	4.925,44	1,70	324.388,00	111,67	120.907,41	41,62				
77	Hilfsbetriebe der Verwaltung	440.369,97	151,59	4.925,44	1,70	324.388,00	111,67	120.907,41	41,62				
7800	Förderung der Land- und Forstwirtschaft - Jagd	3.002,99	1,03									3.002,99	1,03
7850	Förderung der Land- und Forstwirtschaft - Feld- und							54.421,96	18,73			-54.421,96	-18,73
78	Förderung der Land- und Fortwirtschaft	3.002,99	1,03					54.421,96	18,73			-51.418,97	-17,70
7910	Wirtschaftsförderung							4.992,64	1,72			-4.992,64	-1,72
7920	Förderung ÖPNV, Elektromobilität							254,62	0,09			-254,62	-0,09
79	Fremdenverkehr, sonstige Förderung von Wirtschaft und							5.247,26	1,81			-5.247,26	-1,81
7	Öffentliche Einrichtungen, Wirtschaftsförderung	1.127.734,71	388,20	73.468,18	25,29	324.457,12	111,69	649.572,13	223,60	334.600,00	115,18	-107.426,36	-36,98
8100	Versorgungsunternehmen			94.387,39	32,49							94.387,39	32,49
8160	Wärmeversorgung durch Hackschnitzel	24.750,73	8,52					24.750,73	8,52				
81	Versorgungsunternehmen	24.750,73	8,52	94.387,39	32,49			24.750,73	8,52			94.387,39	32,49
8550	Forstwirtschaftliche Unternehmen	164.501,21	56,63			14.224,04	4,90	131.052,64	45,11			19.224,53	6,62
85	Land- und forstwirtschaftliche Unternehmen	164.501,21	56,63			14.224,04	4,90	131.052,64	45,11			19.224,53	6,62
8810	Wohngebäude Kirchstraße 1	5.913,35	2,04					1.898,96	0,65			4.014,39	1,38
8813	Rathaus	33.165,37	11,42					124.056,22	42,70			-90.890,85	-31,29
8814	Sitzungssaal im "Ochsen" sowie Hausverwaltung	3.295,14	1,13					10.246,44	3,53			-6.951,30	-2,39
8815	Teinosaal	5.466,47	1,88	2.860,91	0,98			17.786,17	6,12			-9.458,79	-3,26
8816	Gebäude Im Hasenloch 1	1.546,08	0,53					20.245,20	6,97			-18.699,12	-6,44
8818	Wohngebäude Bachstraße 38							32,73	0,01			-32,73	-0,01
8819	Gebäude Sunthausen Straße 19	9.780,00	3,37					12.986,61	4,47			-3.206,61	-1,10
8830	Grundvermögen	8.459,76	2,91					8.540,07	2,94			-80,31	-0,03
88	Allgemeines Grundvermögen	67.626,17	23,28	2.860,91	0,98			195.792,40	67,40			-125.305,32	-43,13

Rechnungsquerschnitt A VwH für 4KA Gemeindekasse Tuningen
 Einzelplan -

		Ein. aus Verwaltung u. Betrieb 10-17		Übrige Einnahmen 061, 20-27		Personalausgaben 40-46		Sächl. Verw. u. Betriebsaufwand 50-68, 84		Zuweisungen u. Zuschüsse 70-79		Zuschussbedarf (Einn-Ausg)	
Glied.	Bezeichnung	Soll	/Einw.	Soll	/Einw.	Soll	/Einw.	Soll	/Einw.	Soll	/Einw.	Soll	/Einw.
8	Wirtschaftliche Unternehmen, allg. Grund- u. Sondervermögen	256.878,11	88,43	97.248,30	33,48	14.224,04	4,90	351.595,77	121,03			-11.693,40	-4,03
0 - 8	SUMME	2.792.420,92	961,25	190.438,40	65,56	1.833.687,10	631,22	2.917.028,65	1.004,14	500.232,34	172,20	-2.268.088,77	-780,75

Rechnungsquerschnitt B für 4KA Gemeindekasse Tuningen
Einzelplan 9

		Steuern und allgemeine Zuweisungen 00-07, 09		Sonstige Finanzeinnahmen 158, 20-28		Sonstige Finanzausgaben 47, 679, 686, 687, 689, 80-86, 88		Überschuss (Einn-Ausg)		Sonstige Einnahmen des VmH 30, 31, 36, 37, 39		Sonstige Ausgaben des VmH 90, 91, 933, 97, 99	
Glied.	Bezeichnung	Soll	/Einw.	Soll	/Einw.	Soll	/Einw.	Soll	/Einw.	Soll	/Einw.	Soll	/Einw.
9000	Steuern, allgemeine Zuweisungen und Umlagen	5.666.306,08	1.950,54			2.555.714,76	879,76	3.110.591,32	1.070,77				
90	Steuern, allgemeine Zuweisungen und allgemeine	5.666.306,08	1.950,54			2.555.714,76	879,76	3.110.591,32	1.070,77				
9100	Sonstige Allgemeine Finanzwirtschaft			519.582,74	178,86	1.339.765,79	461,19	-820.183,05	-282,33	3.036.313,77	1.045,20	47.868,00	16,48
91	Sonstige allgemeine Finanzwirtschaft			519.582,74	178,86	1.339.765,79	461,19	-820.183,05	-282,33	3.036.313,77	1.045,20	47.868,00	16,48
9	Allgemeine Finanzwirtschaft	5.666.306,08	1.950,54	519.582,74	178,86	3.895.480,55	1.340,96	2.290.408,27	788,44	3.036.313,77	1.045,20	47.868,00	16,48

Gruppierungsübersicht für 4KA Gemeindekasse Tuningen

Einwohner: 2.905

Haushaltsjahr 2018

Gruppierung	Bezeichnung	Soll	Betrag / Einw.	Planansatz	Planvergleich	Prozent
0	Steuern, allgemeine Zuweisungen					
00	Realsteuern					
000	Grundsteuer A	15.467,35	5,32	16.000,00	- 532,65	96,67
001	Grundsteuer B	351.111,10	120,86	354.000,00	- 2.888,90	99,18
003	Gewerbesteuer	2.486.215,56	855,84	2.400.000,00	86.215,56	103,59
01	Gemeindeanteil an Gemeinschaftsteuern					
010	Gemeindeanteil an der Einkommensteuer	1.798.730,12	619,18	1.800.000,00	- 1.269,88	99,93
012	Gemeindeanteil an der Umsatzsteuer	236.744,00	81,50	241.400,00	- 4.656,00	98,07
02-03	Anderer Steuern und steuerähnliche Einnahmen	19.694,25	6,78	19.000,00	694,25	103,65
04	Schlüsselzuweisungen					
041	von Land	625.081,70	215,17	635.400,00	- 10.318,30	98,38
05	Bedarfszuweisungen					
06	Sonstige allgemeine Zuweisungen					
07	Allgemeine Umlagen					
091	Ausgleichsleistungen nach dem Familienleistungsausgleich	133.262,00	45,87	133.500,00	- 238,00	99,82
	Summe Hauptgruppe	5.666.306,08	1.950,54	5.599.300,00	67.006,08	101,20
1	Einnahmen aus Verwaltung und Betrieb					
10-12	Gebühren und ähnliche Entgelte- zweckgebundene Abgaben	789.049,04	271,62	755.500,00	33.549,04	104,44
13-15	Einnahmen aus Verkauf, Mieten, Pachten, sonstige Verwaltungs- und Betriebseinnahmen	428.033,03	147,34	421.690,00	6.343,03	101,50
16	Erstattungen für Ausgaben des Verwaltungshaushalts					
161	von Land	666,10	0,23		666,10	
164	von sonstigen öffentlichen Bereich	5.219,36	1,80		5.219,36	
165	von kommunalen Sonderrechnungen	62.766,89	21,61	51.970,00	10.796,89	120,78
166	von sonstigen öffentlichen Sonderrechnungen	6.790,00	2,34	7.782,00	- 992,00	87,25
167	von privaten Unternehmen	615,00	0,21	50,00	565,00	1.230,00
168	von übrigen Bereichen	8.983,60	3,09	3.000,00	5.983,60	299,45
169	Innere Verrechnungen aus Verwaltungshaushalt	786.749,38	270,83	730.535,00	56.214,38	107,69
17	Zuweisungen und Zuschüsse für laufende Zwecke					
171	von Land	654.850,33	225,42	640.200,00	14.650,33	102,29
172	von Gemeinden und Gemeindeverbänden	31.287,55	10,77	17.200,00	14.087,55	181,90
174	von sonstigen öffentlichen Bereich	4.500,00	1,55	4.500,00		100,00
178	von übrigen Bereichen	12.910,64	4,44	20.000,00	- 7.089,36	64,55
	Summe Hauptgruppe	2.792.420,92	961,25	2.652.427,00	139.993,92	105,28
2	Sonstige Finanzeinnahmen					
20	Zinseinnahmen					
205-207	von öffentlichen Sonderrechnungen und unternehmerischen Bereichen	32.468,24	11,18	28.000,00	4.468,24	115,96
21-22	Gewinnanteile von wirtschaftlichen Unternehmen u.a. Beteiligungen, Konzessionsabgaben	94.387,39	32,49	89.000,00	5.387,39	106,05
23	Schuldendiensthilfen					
24 - 25	Ersatz von sozialen Leistungen	750,00	0,26		750,00	
26	Weitere Finanzeinnahmen	12.108,80	4,17	20.200,00	- 8.091,20	59,94
27	Kalkulatorische Einnahmen	570.306,71	196,32	483.183,00	87.123,71	118,03
28	Zuführung vom Vermögenshaushalt					
	Summe Hauptgruppe	710.021,14	244,41	620.383,00	89.638,14	114,45
0 - 2	Summe Einnahmen VwH	9.168.748,14	3.156,20	8.872.110,00	296.638,14	103,34
3	Einnahmen des VwH					
30	Zuführungen vom Verwaltungshaushalt					
300	Allgemeine Zuführung vom Verwaltungshaushalt	1.255.910,44	432,33	588.432,00	667.478,44	213,43
31	Einnahmen aus Rücklagen					
310	Einnahmen aus allgemeiner Rücklage	580.403,33	199,79	1.245.418,00	- 665.014,67	46,60
32	Rückflüsse von Darlehen					
325-327	von öffentlichen Sonderrechnungen und unternehmerischen Bereichen			12.500,00	- 12.500,00	
33	Einnahmen aus der Veräußerung von Beteiligungen und Rückflüsse von Kapitalanlagen	5.300,00	1,82	5.300,00		100,00

Jahresrechnung 2018

Gruppierungsübersicht für 4KA Gemeindekasse Tuningen

Einwohner: 2.905

Haushaltsjahr 2018

Gruppierung	Bezeichnung	Soll	Betrag / Einw.	Planansatz	Planvergleich	Prozent
34	Einnahmen aus der Veräußerung von Sachen des Anlagevermögens	103.435,62	35,61	1.900.000,00	- 1.796.564,38	5,44
35	Beiträge und ähnliche Entgelte	435.792,81	150,01		435.792,81	
36	Zuweisungen und Zuschüsse für Investitionen und Investitionsförderungsmaßnahmen					
361	von Land	55.146,00	18,98	1.058.000,00	- 1.002.854,00	5,21
368	von übrigen Bereichen	16.515,00-	5,69-		- 16.515,00	
36*1	Rückzahlungen Dritter aus geleisteten Zuweisungen und Zuschüssen					
37	Einnahmen aus Krediten und inneren Darlehen einschließlich Umschuldungen					
37*1	Einnahmen aus Krediten (ohne Umschuldungen)					
3771	von privaten Unternehmen	1.200.000,00	413,08	1.200.000,00		100,00
37*2	Einnahmen für Umschuldungen					
	Summe Hauptgruppe	3.619.473,20	1.245,95	6.009.650,00	- 2.390.176,80	60,23
3	Summe Einnahmen VmH	3.619.473,20	1.245,95	6.009.650,00	- 2.390.176,80	60,23
	Gesamteinnahmen	12.788.221,34	4.402,14	14.881.760,00	- 2.093.538,66	85,93
4	Personalausgaben					
40	Aufwendungen für ehrenamtliche Tätigkeit	16.706,79	5,75	21.000,00	- 4.293,21	79,56
41	Besoldung, Entgelte	1.506.204,38	518,49	1.600.400,00	- 94.195,62	94,11
42 - 43	Versorgungsbezüge, Beiträge zu Versorgungskassen	43.174,16	14,86	188.900,00	- 145.725,84	22,86
44	Beiträge zur gesetzlichen Sozialversicherung					
444	Beschäftigte	258.064,94	88,83	268.600,00	- 10.535,06	96,08
45	Beihilfen und Unterstützungen	8.416,00	2,90	19.600,00	- 11.184,00	42,94
46	Personal-Nebenausgaben	1.120,83	0,39		1.120,83	
	Summe Hauptgruppe	1.833.687,10	631,22	2.098.500,00	- 264.812,90	87,38
5/6	Sächlicher Verwaltungs- und Betriebsaufwand					
50 - 51	Unterhaltung der Grundstücke und baulichen Anlagen und des sonstigen unbeweglichen Vermögens	460.430,42	158,50	448.000,00	12.430,42	102,77
52	Geräte, Ausstattungs- und Ausrüstungsgegenstände, sonstige Gebrauchsgegenstände	36.718,67	12,64	59.200,00	- 22.481,33	62,02
53	Mieten und Pachten	9.010,75	3,10	9.200,00	- 189,25	97,94
54	Bewirtschaftung der Grundstücke und baulichen Anlagen	215.380,94	74,14	257.550,00	- 42.169,06	83,63
55	Haltung von Fahrzeugen	41.193,74	14,18	28.000,00	13.193,74	147,12
56	Besondere Aufwendungen für Beschäftigte	25.319,36	8,72	42.700,00	- 17.380,64	59,30
57 - 63	Weitere Verwaltungs- und Betriebsausgaben	581.132,20	200,05	822.850,00	- 241.717,80	70,62
64 - 66	Steuern, Geschäftsausgaben u.a.	189.638,94	65,28	208.760,00	- 19.121,06	90,84
67	Erstattungen von Verwaltungs- und Betriebsaufwand					
671	an Land	11.610,00	4,00	13.000,00	- 1.390,00	89,31
672	an Gemeinden und Gemeindeverbänden			200,00	- 200,00	
675-677	an öffentliche Sonderrechnungen und unternehmerischen Bereichen	1.127,25	0,39	1.300,00	- 172,75	86,71
679	Innere Verrechnungen	786.749,38	270,83	730.535,00	56.214,38	107,69
68	Kalkulatorische Kosten	570.306,71	196,32	483.183,00	87.123,71	118,03
	Summe Hauptgruppe	2.928.618,36	1.008,13	3.104.478,00	- 175.859,64	94,34
7	Zuweisungen und Zuschüsse					
70	Zuschüsse für laufende Zwecke an soziale oder ähnliche Einrichtungen	2.002,58	0,69	3.000,00	- 997,42	66,75
71	Zuweisungen und Zuschüsse für laufende Zwecke					
712	an Gemeinden und Gemeindeverbänden	13.175,82	4,54	10.500,00	2.675,82	125,48
713	an Zweckverbände und dgl.	334.600,00	115,18	334.600,00		100,00
718	an übrige Bereiche	150.253,94	51,72	153.000,00	- 2.746,06	98,21
72	Schuldendiensthilfen					
73 - 78	Leistungen der Sozialhilfe u.ä.	200,00	0,07		200,00	
	Summe Hauptgruppe	500.232,34	172,20	501.100,00	- 867,66	99,83
8	Sonstige Finanzausgaben					
80	Zinsausgaben					
808	an übrige Bereiche	663,14	0,23	5.000,00	- 4.336,86	13,26
81	Steuerbeteiligungen					

Jahresrechnung 2018

Einwohner: 2.905

Gruppierungsübersicht für 4KA Gemeindekasse Tuningen
Haushaltsjahr 2018

Gruppierung	Bezeichnung	Soll	Betrag / Einw.	Planansatz	Planvergleich	Prozent
810	Gewerbesteuerumlage	495.485,76	170,56	482.100,00	13.385,76	102,78
82	Allgemeine Zuweisungen					
83	Allgemeine Umlagen					
831	an Land	908.405,10	312,70	908.400,00	5,10	100,00
832	an Gemeinden und Gemeindeverbände	1.151.823,90	396,50	1.151.800,00	23,90	100,00
833	an Zweckverbände und dgl.	22.300,00	7,68	22.300,00		100,00
84	Weitere Finanzausgaben	71.622,00	24,65	10.000,00	61.622,00	716,22
86	Zuführungen					
860	Allgemeine Zuführung zum Vermögenshaushalt	1.255.910,44	432,33	588.432,00	667.478,44	213,43
	Summe Hauptgruppe	3.906.210,34	1.344,65	3.168.032,00	738.178,34	123,30
4 - 8	Summe Ausgaben VwH	9.168.748,14	3.156,20	8.872.110,00	296.638,14	103,34
9	Ausgaben des VmH					
90	Zuführungen zum VwH					
91	Zuführungen an Rücklagen					
92	Gewährung von Darlehen					
925	an kommunale Sonderrechnungen			250.000,00	- 250.000,00	
93	Vermögenserwerb					
930	Erwerb von Beteiligungen, Kapitaleinlagen	11.360,19	3,91	12.000,00	- 639,81	94,67
932-933	Erwerb von Grundstücken	593.375,62	204,26	750.000,00	- 156.624,38	79,12
935-936	Erwerb von beweglichen Sachen des Anlagevermögens	131.253,64	45,18	114.500,00	16.753,64	114,63
94 - 96	Baumaßnahmen	2.750.408,25	946,78	4.647.000,00	- 1.896.591,75	59,19
97	Tilgung von Krediten, Rückzahlung von inneren Darlehen einschließlich Umschuldung					
977	an private Unternehmen	47.868,00	16,48	47.900,00	- 32,00	99,93
97*1	Ordentliche Tilgungen					
98	Zuweisungen und Zuschüsse für Investitionen					
985	an kommunale Sonderrechnungen	86.250,00	29,69	86.250,00		100,00
987	an private Unternehmen	1.042,50-	0,36-	102.000,00	- 103.042,50	1,02-
98*1	Rückzahlung zuviel erhaltener Zuweisungen und Zuschüsse					
99	Sonstige Ausgaben des VmH					
	Summe Hauptgruppe	3.619.473,20	1.245,95	6.009.650,00	- 2.390.176,80	60,23
9	Summe Ausgaben VmH	3.619.473,20	1.245,95	6.009.650,00	- 2.390.176,80	60,23
	Gesamtausgaben	12.788.221,34	4.402,14	14.881.760,00	- 2.093.538,66	85,93